

BANCO DE AMERICA CENTRAL, S.A

BALANCE GENERAL CONDENSADO AL 30 DE NOVIEMBRE 2020

(Cifras en Quetzales)

ACTIVO	TOTAL	MONEDA NACIONAL	MONEDA EXTRANJERA	PASIVO, OTRAS CUENTAS ACREEDORAS Y CAPITAL	TOTAL	MONEDA NACIONAL	MONEDA EXTRANJERA
DISPONIBILIDADES	5,253,418,629.13			OBLIGACIONES DEPOSITARIAS	29,344,859,400.32		
Caja		439,930,778.00	160,842,576.87	Depósitos Monetarios		8,079,032,197.95	5,221,701,033.11
Banco Central		2,333,334,621.37	1,421,136,164.28	Depósitos de Ahorro		2,846,649,679.40	898,581,256.60
Bancos Del País		15,279,692.48	-	Depósitos a Plazo		7,103,181,048.83	5,127,912,079.23
Bancos Del Exterior		-	755,596,606.26	Depósitos a la Orden		10,580,133.42	14,446,856.94
Cheques a Compensar		96,065,794.43	28,987,079.51	Depósitos con Restricciones		35,852,390.24	6,922,724.60
Giros sobre el Exterior		-	2,245,315.93	CRÉDITOS OBTENIDOS	926,217,498.83		
INVERSIONES	6,304,646,635.54			Del Banco central		-	-
En Títulos-Valores para Negociación		-	-	De Instituciones Financieras Nacionales		-	-
En Títulos-Valores para la Venta		3,407,380,274.86	1,103,720,380.23	De Instituciones Financieras Extranjeras		5,104,153.48	139,708,345.45
En Títulos-Valores para su Vencimiento		1,756,488,853.12	-	De Organismos Internacionales		-	781,405,000.00
Operaciones de Reporto		35,000,000.00	31,256,200.00	OBLIGACIONES FINANCIERAS			
Certificados de Participación		-	-	Bonos		-	-
Intereses Pagados en Compra de Valores		1,140,972.22	2,284,830.25	Pagares Financieros		-	-
(-) Estimaciones por Valuación		(32,624,875.24)	-	Obligaciones Financieras a la Orden		-	-
CARTERA DE CRÉDITOS	22,072,170,320.73			Obligaciones Financieras con Restricciones		-	-
Vigente		12,162,146,202.78	10,028,823,276.59	GASTOS FINANCIEROS POR PAGAR	142,149,599.66	87,568,403.45	54,581,196.21
Vencida		212,731,962.74	125,786,310.04	CUENTAS POR PAGAR	589,493,822.01	483,633,339.53	105,660,482.48
(-) Estimaciones por Valuación		(214,032,072.70)	(243,287,358.72)	PROVISIONES	67,493,336.87	67,493,336.87	-
PRODUCTOS FINANCIEROS POR COBRAR	212,212,817.59	134,786,514.19	77,426,303.40	SUCURSALES, CASA MATRIZ Y DEPTOS			
CUENTAS POR COBRAR	77,107,358.51	77,628,799.85	17,146,834.70	ADSCRITOS			
(-) Estimaciones por Valuación		(16,459,686.07)	(1,208,589.97)	OTRAS OBLIGACIONES			
BIENES REALIZABLES	44,698,103.72	102,907,654.73	9,642,792.91	CRÉDITOS DIFERIDOS	38,911,226.09	22,215,132.29	16,696,093.80
(-) Estimaciones por Valuación		(63,690,156.43)	(4,162,187.49)	SUMA DEL PASIVO	31,109,124,883.88		
INVERSIONES PERMANENTES	40,073,601.02	39,899,872.45	1,572,895.05	OTRAS CUENTAS ACREEDORAS	178,348,343.03	114,442,525.54	63,905,817.49
(-) Estimaciones por Valuación		(1,399,166.48)	-	CAPITAL CONTABLE			
OTRAS INVERSIONES	6,042,267.60	6,042,267.60	-	CAPITAL PAGADO	1,029,765,900.00		
(-) Estimaciones por Valuación		-	-	Capital Autorizado		2,800,000,000.00	
SUCURSALES, CASA MATRIZ Y DEPTOS. ADSCRITOS		-	-	(-) Capital no Pagado		(1,770,234,100.00)	
INMUEBLES Y MUEBLES	186,385,153.15	240,943,966.24	-	Casa Matriz, Capital Asignado		-	
(-) Depreciaciones Acumuladas		(54,558,813.09)	-	APORTACIONES PERMANENTES			
CARGOS DIFERIDOS	145,345,020.14	176,599,973.57	-	RESERVA DE CAPITAL	384,523,395.39	384,523,395.39	
(-) Amortizaciones Acumuladas		(31,254,953.43)	-	RESERVAS PARA ACTIVOS EXTRAORDINARIOS		-	
SUMA DEL ACTIVO	34,342,099,907.13			REVALUACIÓN DE ACTIVOS	23,855,572.16	23,855,572.16	
				OBLIGACIONES SUBORDINADAS		-	
				GANANCIAS Y PÉRDIDAS POR FUSIÓN (+) (-)		-	
				VALUACIÓN DE ACTIVOS DE RECUPERACIÓN DUDOSA (-)		-	
				PROVISIÓN DE BENEFICIOS A EMPLEADOS (-)		-	
				AJUSTES AL IMPUESTO SOBRE LA RENTA		-	
				GANANCIAS O PÉRDIDAS POR CAMBIOS EN EL		-	
				VALOR DE MERCADO DE LAS INVERSIONES (+) (-)	23,884,220.01	23,884,220.01	
				RESULTADOS DE EJERCICIOS ANTERIORES (+) (-)	1,172,373,335.64	1,172,373,335.64	
				RESULTADOS DEL EJERCICIO (+) (-)	420,224,257.02	420,224,257.02	
				SUMA DEL CAPITAL CONTABLE	3,054,626,680.22		
				SUMA PASIVO, OTRAS CUENTAS ACREEDORAS Y CAPITAL	34,342,099,907.13		

CONTINGENCIAS, COMPROMISOS Y OTRAS


RESPONSABILIDADES


CONTINGENCIAS Y COMPROMISOS	7,088,647,923.70
MERCADERÍAS EN DEPÓSITO	-
CUENTAS DE ORDEN	
VALORES Y BIENES CEDIDOS EN GARANTÍA	
GARANTÍAS CARTERA DE CRÉDITOS	34,288,475,695.38
MARGENES POR GIRAR	3,970,452,466.59
ADMINISTRACIONES AJENAS	764,778,762.18
DOCUMENTOS Y VALORES PROPIOS REMITIDOS	-
EMISIONES AUTORIZADAS DE OBLIGACIONES FINANCIERAS	700,000,000.00
OBLIGACIONES FINANCIERAS	700,000,000.00
OBLIGACIONES FINANCIERAS AMORTIZADAS	-
TÍTULOS SOBRE MERCADERÍAS EN DEPÓSITO	-
PÓLIZAS DE SEGUROS Y FIANZAS	13,210,928,780.54
OPERACIONES DE REPORTO	
OTRAS CUENTAS DE ORDEN	5,470,123,130.94


Los saldos en moneda extranjera están expresados al tipo de cambio de referencia de Q. 7.814050 por US\$1, publicado por el Banco de Guatemala el 30 de noviembre 2020


La información financiera referida a otras fechas se encuentra disponible en nuestra página: www.baccredomatic.com

Guatemala, 04 de diciembre de 2020


Lic. José Renato Jerez Hernández
Contador


Lic. Luis Fernando Samayoa Delgado
Presidente


Lic. Luis Fernando Donis Cruz
Auditor


MBA. Eric Campos Morgan
Gerente General

BANCO DE AMERICA CENTRAL, S. A.

ESTADO DE RESULTADOS CONDENSADO
DEL 01 DE ENERO AL 30 DE NOVIEMBRE 2020

(Cifras en Quetzales)

PRODUCTOS FINANCIEROS		2,082,075,739.86	
Intereses	1,995,534,660.27		
Comisiones	71,700,941.14		
Negociación de Títulos-Valores	13,687,463.43		
Diferencias de precio en Operaciones de Reporto	1,152,675.02		
GASTOS FINANCIEROS		860,551,086.59	
Intereses	793,637,397.16		
Comisiones	9,700,288.27		
Beneficios Adicionales	2,408,679.31		
Negociación de Títulos-Valores	1,183,183.27		
Cuota de Formación FOPA / FOGADIM	48,393,536.82		
Productos no Cobrados	-		
Diferencias de precio en Operaciones de Reporto	5,228,001.76		
MARGEN POR INVERSIONES			1,221,524,653.27
PRODUCTOS POR SERVICIOS		83,924,303.45	
Comisiones por Servicios Diversos	36,103,564.99		
Arrendamientos	-		
Almacenaje	-		
Avalúos e Inspecciones	-		
Manejo de Cuenta	25,912,588.15		
Otros	21,908,150.31		
GASTOS POR SERVICIOS		78,077,811.15	
Comisiones por Servicios	78,077,811.15		
MARGEN POR SERVICIOS			5,846,492.30
OTROS PRODUCTOS Y GASTOS DE OPERACIÓN			
PRODUCTOS		285,226,699.86	
Ganancia por Valor de Mercado de Títulos-Valores	-		
Variaciones y Ganancias Cambiarias en Moneda Extranjera	282,998,162.35		
Productos por Inversiones en Acciones	2,228,537.51		
Productos por Promoción de Empresas	-		
GASTOS		341,768,947.97	
Pérdida por Valor de Mercado de Títulos-Valores	-		
Variaciones y Pérdidas Cambiarias en Moneda Extranjera	83,686,835.22		
Cuentas Incobrables y de Duda Recuperación	258,082,112.75		
Gastos por Promoción de Empresas	-		
MARGEN DE OTROS PRODUCTOS Y GASTOS DE OPERACIÓN			(56,542,248.11)
MARGEN OPERACIONAL BRUTO			1,170,828,897.46
GASTOS DE ADMINISTRACIÓN	661,473,030.46		661,473,030.46
MARGEN OPERACIONAL NETO			509,355,867.00
PRODUCTOS Y GASTOS EXTRAORDINARIOS		19,889,753.69	
Productos Extraordinarios	36,188,296.24		
Gastos Extraordinarios	16,298,542.55		
PRODUCTOS Y GASTOS DE EJERCICIOS ANTERIORES			
Productos de Ejercicios Anteriores	-		
Gastos de Ejercicios Anteriores	-		19,889,753.69
GANANCIA (PÉRDIDA) BRUTA			529,245,620.69
Impuesto sobre la Renta			109,021,363.67
GANANCIA (PÉRDIDA) NETA			420,224,257.02

Guatemala, 04 de diciembre de 2020

Lic. José Renato Jerez Hernández
Contador

Lic. Luis Fernando Donis Cruz
Auditor

Ing. Luis Fernando Samayoa Delgado
Presidente

MBA. Eric Campos Morgan
Gerente General

La información financiera referida a otras fechas se encuentra disponible en nuestra página: www.baccredomatic.com