

Grupo Financiero: BAC Credomatic
Empresa Responsable: Banco de América Central, S.A.
Empresas Controladas: Credomatic de Guatemala, S.A., BAC Valores Guatemala, S.A., Financiera de Capitales, S.A.
Balance General Consolidado : al 31 de Octubre de 2024
(Cifras Expresadas en Quetzales)

FORMA: CONSOL-01

| | Saldos Consolidados | Parciales | | Saldos Consolidados | Parciales |
|---|---------------------|--------------------------|--|--------------------------|-------------------|
| ACTIVO | | | PASIVO | | |
| DISPONIBILIDADES | 5,392,095,234.88 | | OBLIGACIONES DEPOSITARIAS | 37,195,057,704.90 | |
| Caja | | 919,893,687.91 | Depósitos Monetarios | | 16,491,385,273.49 |
| Banco Central | | 3,513,446,129.62 | Depósitos de Ahorro | | 6,735,021,095.47 |
| Bancos del País | | 49,147,546.81 | Depósitos a Plazo | | 13,859,519,037.35 |
| Bancos del Exterior | | 799,709,474.14 | Depósitos a la Orden | | 19,784,687.60 |
| Cheques a Compensar | | 108,981,638.22 | Depósitos con Restricciones | | 89,347,610.99 |
| Giros Sobre el Exterior | | 916,758.18 | | | |
| | | | CRÉDITOS OBTENIDOS | 6,203,494,676.18 | |
| INVERSIONES | 7,283,637,973.30 | | Del Banco Central | | - |
| En Títulos - Valores para Negociación | | - | De Instituciones Financieras Nacionales | | 2,434,215,933.77 |
| En Títulos - Valores para la Venta | | 6,990,476,492.85 | De Instituciones Financieras Extranjeras | | 1,038,246,359.94 |
| En Títulos - Valores para su vencimiento | | 278,768,390.74 | De Organismos Internacionales | | 2,731,032,382.47 |
| Operaciones de Reporto | | 57,600,000.00 | | | |
| Certificados de Participación | | - | OBLIGACIONES FINANCIERAS | - | |
| Intereses Pagados en Compra de Valores | | - | Bonos | | - |
| SUMA | | 7,326,844,883.59 | Pagarés Financieros | | - |
| (-) Estimaciones por Valuación | | -43,206,910.29 | Obligaciones Financieras a la Orden | | - |
| | | | Obligaciones Financieras con Restricciones | | - |
| CARTERA DE CRÉDITOS | 35,634,772,245.40 | | GASTOS FINANCIEROS POR PAGAR | 254,040,476.53 | 254,040,476.53 |
| Vigente | | 35,424,567,720.76 | CUENTAS POR PAGAR | 821,396,061.55 | 821,396,061.55 |
| Vencida | | 726,161,717.78 | PROVISIONES | 204,585,855.00 | 204,585,855.00 |
| SUMA | | 36,150,729,438.54 | | | |
| (-) Estimaciones por Valuación | | -515,957,193.14 | OTRAS OBLIGACIONES | - | |
| | | | Obligaciones Subordinadas | | - |
| PRODUCTOS FINANCIEROS Y DE SERVICIOS POR COBRAR | 222,941,526.32 | 222,941,526.32 | Obligaciones Convertibles en Acciones | | - |
| | | | Instrumentos Innovadores de Capital | | - |
| CUENTAS POR COBRAR | 588,065,705.84 | 603,972,754.15 | CRÉDITOS DIFERIDOS | 91,958,206.46 | 91,958,206.46 |
| (-) Estimaciones por Valuación | | -15,907,048.31 | OTROS PASIVOS | - | - |
| BIENES REALIZABLES | 189,822,687.03 | 220,582,017.69 | SUMA DEL PASIVO | 44,770,532,980.62 | |
| (-) Estimaciones por Valuación | | -30,759,330.66 | | | |
| | | | OTRAS CUENTAS ACREEDORAS | 223,527,495.18 | 223,527,495.18 |
| INVERSIONES PERMANENTES | 7,776,360.91 | 7,776,360.91 | INTERÉS MINORITARIO | - | - |
| (-) Estimación por Valuación | | - | MINUSVALÍA ADQUIRIDA | - | - |
| | | | | | |
| OTRAS INVERSIONES | 5,135,634.15 | 5,135,634.15 | SUMA DEL PASIVO, OTRAS CUENTAS ACREEDORAS, INTERÉS MINORITARIO Y MINUSVALÍA ADQUIRIDA | 44,994,060,475.80 | |
| (-) Estimación por Valuación | | - | | | |
| INMUEBLES Y MUEBLES | 439,118,470.28 | 653,059,315.91 | CAPITAL CONTABLE | 1,356,176,000.00 | |
| (-) Depreciaciones Acumuladas | | -213,940,845.63 | CAPITAL PAGADO | | |
| | | | Capital Autorizado | | 3,877,000,100.00 |
| CARGOS DIFERIDOS | 359,373,519.82 | 393,019,285.03 | Capital No Pagado (-) | | -2,520,824,100.00 |
| (-) Amortizaciones Acumuladas | | -33,645,765.21 | APORTACIONES PERMANENTES | | - |
| PLUSVALÍA ADQUIRIDA | - | - | RESERVA DE CAPITAL | 1,348,710,119.39 | |
| | | | RESERVA PARA ACTIVOS EXTRAORDINARIOS | | - |
| OTROS ACTIVOS | - | - | REVALUACIÓN DE ACTIVOS | 18,672,793.10 | |
| | | | OBLIGACIONES SUBORDINADAS | | - |
| | | | GANANCIAS Y PÉRDIDAS POR FUSIÓN | | - |
| | | | VALUACIÓN DE ACTIVOS DE RECUPERACIÓN DUDOSA (-) | | - |
| | | | PROVISIÓN DE BENEFICIOS A EMPLEADOS (-) | | - |
| | | | AJUSTES AL IMPUESTO SOBRE LA RENTA | | - |
| | | | GANANCIAS O PÉRDIDAS POR CAMBIOS EN EL VALOR DE MERCADO DE LAS INVERSIONES (+) (-) | -88,166,768.08 | |
| | | | RESULTADOS DE EJERCICIOS ANTERIORES | 1,884,503,280.60 | |
| | | | RESULTADOS DEL EJERCICIO | 474,816,258.14 | |
| | | | AJUSTE POR CONVERSIÓN | 0.00 | |
| | | | PROVISIONES DINÁMICAS | 133,967,198.98 | |
| SUMA DEL ACTIVO | 1/ 3/ | 50,122,739,357.93 | SUMA DEL CAPITAL CONTABLE | 5,128,678,882.13 | |
| | | | TOTAL IGUAL AL ACTIVO | 50,122,739,357.93 | |

CONTINGENCIAS, COMPROMISOS Y OTRAS

| | |
|-----------------------------|-------------------|
| RESPONSABILIDADES | |
| Contingencias y Compromisos | 17,941,086,739.68 |
| Mercadería en Depósito | - |


CUENTAS DE ORDEN


| | |
|--|--------------------------|
| Valores y Bienes Cedidos en Garantía | - |
| Garantía de Cartera de Créditos | 37,916,472,189.80 |
| Márgenes por Girar | 5,049,293,168.11 |
| Administraciones Ajenas | 4,924,954,389.74 |
| Documentos y Valores Propios Remitidos | - |
| Emissiones Autorizadas de Obligaciones Financieras | 8,362,525,000.00 |
| Obligaciones Financieras | 8,362,525,000.00 |
| Obligaciones Financieras Amortizadas | - |
| Títulos sobre Mercaderías en Depósito | - |
| Pólizas de Seguros y Fianzas | 3,657,718,755.07 |
| Operaciones de Reporto | - |
| Sumas Aseguradas y Afianzadas Retenidas | - |
| Otras Cuentas de Orden | 9,998,245,270.19 |
| SUMA | 96,212,820,512.59 |


- 1/ Del total de activos el 37.93% corresponde a operaciones en moneda extranjera.
2/ Del total de pasivos el 37.53% corresponde a operaciones en moneda extranjera.
3/ Tipo de cambio de referencia al cierre Q.7.725050 por US\$ 1.00.
4/ Tipo de cambio de referencia promedio de los promedios mensuales Q.7.765540 por US\$ 1.00.


Guatemala, 08 de noviembre de 2024

La información financiera referida a otras fechas se encuentra disponible en nuestra página: www.baccredomatic.com

Nombre y Firma:  Lic. Renato Jerez Hernández
Contador

Nombre y Firma:  Lic. Luis Fernando Davis Cruz
Auditor

Nombre y Firma:  Ing. Luis Fernando Samayoa Domínguez
Presidente

Nombre y Firma:  MBA. Eric Campos Morgan
Gerente General

Grupo Financiero:

Empresa Responsable:

Empresas Controladas:

Estado de Resultados Consolidado :

(Cifras Expresadas en Quetzales)

BAC Credomatic

Banco de América Central, S.A.

Credomatic de Guatemala, S.A., BAC Valores Guatemala, S.A., Financiera de Capitales, S.A.

del 01 enero al 31 de octubre 2024

FORMA: CONSOL-02

| | PARCIALES | PARCIALES | SALDOS CONSOLIDADOS |
|---|----------------|------------------|-------------------------|
| PRODUCTOS FINANCIEROS Y DE SERVICIOS | | | 5,050,731,344.57 |
| Financieros | | 3,854,637,990.09 | |
| Por Servicios | | 1,196,093,354.48 | |
| GASTOS FINANCIEROS Y DE SERVICIOS | | | 2,480,503,819.75 |
| Financieros | | 1,498,779,871.60 | |
| Por Servicios | | 981,723,948.15 | |
| MARGEN FINANCIERO Y DE SERVICIOS | | | 2,570,227,524.82 |
| OTROS PRODUCTOS Y GASTOS DE OPERACIÓN | | | |
| PRODUCTOS | | 312,403,322.71 | |
| Ganancia por Valor de Mercado de Títulos-Valores | - | | |
| Variaciones y Ganancias Cambiarias en Moneda Extranjera | 311,848,127.84 | | |
| Productos por Inversiones en Acciones | 555,194.87 | | |
| Productos por Promoción de Empresas | - | | |
| Otros Productos de Operación | - | | |
| GASTOS | | 674,325,176.14 | |
| Pérdida por Valor de Mercado de Títulos-Valores | - | | |
| Variaciones y Pérdidas Cambiarias en Moneda Extranjera | 95,805,861.39 | | |
| Cuentas Incobrables y de Dudosa Recuperación | 578,519,314.75 | | |
| Gastos por Promoción de Empresas | - | | |
| Otros Gastos de Operación | - | | |
| MARGEN DE OTROS PRODUCTOS Y GASTOS DE OPERACIÓN | | | -361,921,853.43 |
| MARGEN OPERACIONAL BRUTO | | | 2,208,305,671.39 |
| GASTOS DE ADMINISTRACIÓN | | | 1,798,307,644.50 |
| Consejo de Administración | | 1,448,644.93 | |
| Funcionarios y Empleados | | 524,177,064.68 | |
| Impuestos, Arbitrios, Contribuciones y Cuotas | | 80,454,052.38 | |
| Honorarios Profesionales | | 51,425,646.60 | |
| Arrendamientos | | 53,289,478.98 | |
| Reparaciones y Mantenimiento | | 76,784,455.27 | |
| Mercadeo y Publicidad | | 88,164,257.26 | |
| Primas de Seguros y Fianzas | | 16,489,401.49 | |
| Depreciaciones y Amortizaciones | | 77,916,361.23 | |
| Papelaría, Útiles y Suministros | | 10,372,214.79 | |
| Gastos Varios | | 817,786,066.89 | |
| MARGEN OPERACIONAL NETO | | | 409,998,026.89 |
| PRODUCTOS Y GASTOS EXTRAORDINARIOS | | | 177,350,473.24 |
| Productos | | 190,448,055.44 | |
| Salvamento y Recuperaciones | - | | |
| Productos Extraordinarios | 190,448,055.44 | | |
| Gastos | | 13,097,582.20 | |
| Gastos Extraordinarios | 13,097,582.20 | | |
| PRODUCTOS Y GASTOS DE EJERCICIOS ANTERIORES | | | 394,535.41 |
| Productos de Ejercicios Anteriores | | 394,535.41 | |
| Gastos de Ejercicios Anteriores | | | |
| GANANCIA (PÉRDIDA) BRUTA | | | 587,743,035.54 |
| Impuesto sobre la Renta | | | 112,926,777.40 |
| GANANCIA (PÉRDIDA) NETA | | | 474,816,258.14 |
| (-) INTERÉS MINORITARIO | | | - |
| GANANCIA (PÉRDIDA) NETA CONSOLIDADA | 1/ | | 474,816,258.14 |

1/ Tipo de cambio de referencia promedio de los promedios mensuales 7.765540 por US\$ 1.00.

Guatemala, 08 de noviembre de 2024

Nombre y Firma:

Lic. José Renato Jerez Hernández

Contador

Nombre y Firma:

Lic. Luis Fernando Bonis Cruz

Auditor

Nombre y Firma:

Ing. Luis Fernando Samayoa Delgado

Presidente

Nombre y Firma:

MBA. Eric Campos Morgan

Gerente General

La Información financiera referida a otras fechas se encuentra disponible en nuestra página: www.baccredomatic.com