

	Saldos Consolidados	Parciales		Saldos Consolidados	Parciales
<b>ACTIVO</b>			<b>PASIVO</b>		
DISPONIBILIDADES	5,452,371,825.37		OBLIGACIONES DEPOSITARIAS	35,652,801,161.02	
Caja		1,147,061,061.09	Depósitos Monetarios		15,669,034,351.45
Banco Central		3,414,851,101.55	Depósitos de Ahorro		6,318,006,878.72
Bancos del País		109,505,573.47	Depósitos a Plazo		13,548,944,601.12
Bancos del Exterior		575,685,369.99	Depósitos a la Orden		20,993,582.92
Cheques a Compensar		204,076,616.92	Depósitos con Restricciones		95,821,746.81
Giros Sobre el Exterior		1,192,102.35			
			CRÉDITOS OBTENIDOS	5,867,028,231.83	
INVERSIONES	6,219,694,516.41		Del Banco Central		-
En Títulos - Valores para Neociación		-	De Instituciones Financieras Nacionales		2,424,215,933.77
En Títulos - Valores para la Venta		5,923,049,958.09	De Instituciones Financieras Extranjeras		1,854,790,445.01
En Títulos - Valores para su vencimiento		285,602,860.07	De Organismos Internacionales		1,588,021,853.05
Operaciones de Reporto		54,200,000.00			
Certificados de Participación		48,608.54	OBLIGACIONES FINANCIERAS	-	-
Intereses Pagados en Compra de Valores		6,262,901,426.70	Bonos		-
<b>SUMA</b>		-43,206,910.29	Pagarés Financieros		-
(-) Estimaciones por Valuación			Obligaciones Financieras a la Orden		-
			Obligaciones Financieras con Restricciones		-
CARTERA DE CRÉDITOS	34,711,825,792.01		GASTOS FINANCIEROS POR PAGAR	254,288,194.57	254,288,194.57
Vigente		34,568,070,434.46	CUENTAS POR PAGAR	1,092,649,671.72	1,092,649,671.72
Vencida		746,164,886.95	PROVISIONES	214,254,716.34	214,254,716.34
<b>SUMA</b>		35,314,235,321.41	OTRAS OBLIGACIONES	-	-
(-) Estimaciones por Valuación		-602,409,529.40	Obligaciones Subordinadas		-
			Obligaciones Convertibles en Acciones		-
PRODUCTOS FINANCIEROS Y DE SERVICIOS POR COBRAR	201,779,973.49	201,779,973.49	Instrumentos Innovadores de Capital		-
CUENTAS POR COBRAR	1,061,009,935.17	1,077,523,229.60	CRÉDITOS DIFERIDOS	93,363,512.51	93,363,512.51
(-) Estimaciones por Valuación		-16,513,294.43	OTROS PASIVOS	-	-
BIENES REALIZABLES	188,751,216.24	219,302,455.09	<b>SUMA DEL PASIVO</b>	<b>43,174,385,487.99</b>	
(-) Estimaciones por Valuación		-30,551,238.85	OTRAS CUENTAS ACREEDORAS	205,895,215.66	205,895,215.66
INVERSIONES PERMANENTES	7,796,191.61	7,796,191.61	INTERÉS MINORITARIO	-	-
(-) Estimación por Valuación		-	MINUSVALÍA ADQUIRIDA	-	-
			<b>SUMA DEL PASIVO, OTRAS CUENTAS ACREEDORAS, INTERÉS MINORITARIO Y MINUSVALÍA ADQUIRIDA</b>	<b>43,380,280,703.65</b>	
OTRAS INVERSIONES	5,297,636.57	5,297,636.57	<b>CAPITAL CONTABLE</b>		
(-) Estimación por Valuación		-	CAPITAL PAGADO	1,356,176,000.00	
INMUEBLES Y MUEBLES	402,359,456.43	600,333,804.03	Capital Autorizado		3,877,000,100.00
(-) Depreciaciones Acumuladas		-197,974,347.60	Capital No Pagado (-)		-2,520,824,100.00
			APORTACIONES PERMANENTES	-	-
CARGOS DIFERIDOS	251,658,069.50	283,192,740.55	RESERVA DE CAPITAL	1,348,710,119.39	
(-) Amortizaciones Acumuladas		-31,534,671.05	RESERVA PARA ACTIVOS EXTRAORDINARIOS	-	-
PLUSVALÍA ADQUIRIDA	-	-	REVALUACIÓN DE ACTIVOS	19,113,880.69	
			OBLIGACIONES SUBORDINADAS	-	-
OTROS ACTIVOS	-	-	GANANCIAS Y PÉRDIDAS POR FUSIÓN	-	-
			VALUACIÓN DE ACTIVOS DE RECUPERACIÓN DUDOSA (-)	-	-
			PROVISIÓN DE BENEFICIOS A EMPLEADOS (-)	-	-
			AJUSTES AL IMPUESTO SOBRE LA RENTA	-	-
			GANANCIAS O PÉRDIDAS POR CAMBIOS EN EL VALOR DE MERCADO DE LAS INVERSIONES (+) (-)	-94,660,085.41	
			RESULTADOS DE EJERCICIOS ANTERIORES	2,101,038,443.93	
			RESULTADOS DEL EJERCICIO	300,303,514.90	
			AJUSTE POR CONVERSIÓN	0.00	
			PROVISIONES DINÁMICAS	91,582,035.65	
<b>SUMA DEL ACTIVO</b>	<b>1/ 3/ 48,502,544,612.80</b>		<b>SUMA DEL CAPITAL CONTABLE</b>	<b>5,122,263,909.15</b>	
			<b>TOTAL IGUAL AL ACTIVO</b>	<b>48,502,544,612.80</b>	

CONTINGENCIAS, COMPROMISOS Y OTRAS

RESPONSABILIDADES	
Contingencias y Compromisos	17,461,688,865.77
Mercadería en Depósito	-

CUENTAS DE ORDEN

Valores y Bienes Cedidos en Garantía	-
Garantía de Cartera de Créditos	37,034,373,472.63
Márgenes por Girar	3,746,501,091.01
Administraciones Ajenas	4,844,499,873.88
Documentos y Valores Propios Remitidos	-
Emissiones Autorizadas de Obligaciones Financieras	8,384,370,000.00
Obligaciones Financieras	8,384,370,000.00
Obligaciones Financieras Amortizadas	-
Títulos sobre Mercaderías en Depósito	-
Pólizas de Seguros y Fianzas	3,625,611,029.39
Operaciones de Reporto	750,000,000.00
Sumas Aseguradas y Afianzadas Retenidas	-
Otras Cuentas de Orden	9,563,663,471.91
<b>SUMA</b>	<b>93,795,077,804.59</b>

- 1/ Del total de activos el 37.35% corresponde a operaciones en moneda extranjera.  
2/ Del total de pasivos el 35.88% corresponde a operaciones en moneda extranjera.  
3/ Tipo de cambio de referencia al cierre Q.7.768740 por US\$ 1.00.  
4/ Tipo de cambio de referencia promedio de los promedios mensuales Q.7.788665 por US\$ 1.00.


Guatemala, 09 de julio de 2024

La información financiera referida a otras fechas se encuentra disponible en nuestra página: [www.baccredomatic.com](http://www.baccredomatic.com)

Nombre y Firma:   
Lic. Renato Jerez Hernández  
Contador

Nombre y Firma:   
Lic. Luis Fernando Domis Cruz  
Auditor

Nombre y Firma:   
Ing. Luis Fernando Samayoa Delgado  
Presidente

Nombre y Firma:   
MGA. Eric Campos Morgan  
Gerente General

Grupo Financiero: BAC Credomatic  
Empresa Responsable: Banco de América Central, S.A.  
Empresas Controladas: Credomatic de Guatemala, S.A., BAC Valores Guatemala, S.A., Financiera de Capitales, S.A.


FORMA: CONSOL-02


Estado de Resultados Consolidado : del 01 enero al 30 de junio 2024  
(Cifras Expresadas en Quetzales)

	PARCIALES	PARCIALES	SALDOS CONSOLIDADOS
<b>PRODUCTOS FINANCIEROS Y DE SERVICIOS</b>			2,971,664,511.72
Financieros		2,285,052,669.32	
Por Servicios		686,611,842.40	
<b>GASTOS FINANCIEROS Y DE SERVICIOS</b>			1,408,999,287.95
Financieros		831,078,450.89	
Por Servicios		577,920,837.06	
<b>MARGEN FINANCIERO Y DE SERVICIOS</b>			<b>1,562,665,223.77</b>
<b>OTROS PRODUCTOS Y GASTOS DE OPERACIÓN</b>			
<b>PRODUCTOS</b>			
Ganancia por Valor de Mercado de Títulos-Valores	-	181,403,698.07	
Variaciones y Ganancias Cambiarias en Moneda Extranjera	180,848,503.20		
Productos por Inversiones en Acciones	555,194.87		
Productos por Promoción de Empresas	-		
Otros Productos de Operación	-		
<b>GASTOS</b>			
Pérdida por Valor de Mercado de Títulos-Valores	-	398,096,210.46	
Variaciones y Pérdidas Cambiarias en Moneda Extranjera	53,863,290.17		
Cuentas Incobrables y de Dudosa Recuperación	344,232,920.29		
Gastos por Promoción de Empresas	-		
Otros Gastos de Operación	-		
<b>MARGEN DE OTROS PRODUCTOS Y GASTOS DE OPERACIÓN</b>			-216,692,512.39
<b>MARGEN OPERACIONAL BRUTO</b>			<b>1,345,972,711.38</b>
<b>GASTOS DE ADMINISTRACIÓN</b>			1,082,221,756.21
Consejo de Administración		786,071.38	
Funcionarios y Empleados		309,090,365.99	
Impuestos, Arbitrios, Contribuciones y Cuotas		63,153,150.03	
Honorarios Profesionales		31,342,436.56	
Arrendamientos		32,073,443.70	
Reparaciones y Mantenimiento		42,894,892.43	
Mercadeo y Publicidad		45,495,521.68	
Primas de Seguros y Fianzas		9,737,272.36	
Depreciaciones y Amortizaciones		46,630,658.29	
Papelería, Útiles y Suministros		5,870,144.73	
Gastos Varios		495,147,799.06	
<b>MARGEN OPERACIONAL NETO</b>			<b>263,750,955.17</b>
<b>PRODUCTOS Y GASTOS EXTRAORDINARIOS</b>			106,393,718.21
<b>Productos</b>			
Salvamento y Recuperaciones	-	113,684,970.32	
Productos Extraordinarios	113,684,970.32		
<b>Gastos</b>			
Gastos Extraordinarios	7,291,252.11	7,291,252.11	
<b>PRODUCTOS Y GASTOS DE EJERCICIOS ANTERIORES</b>			379,328.11
Productos de Ejercicios Anteriores		379,328.11	
Gastos de Ejercicios Anteriores		-	
<b>GANANCIA (PÉRDIDA) BRUTA</b>			<b>370,524,001.49</b>
Impuesto sobre la Renta			70,220,486.59
<b>GANANCIA (PÉRDIDA) NETA</b>			<b>300,303,514.90</b>
<b>(-) INTERÉS MINORITARIO</b>			-
<b>GANANCIA (PÉRDIDA) NETA CONSOLIDADA</b>	<b>1/</b>		<b>300,303,514.90</b>


1/ Tipo de cambio de referencia promedio de los promedios mensuales 7.788665 por US\$ 1.00.

Guatemala, 09 de julio de 2024

Nombre y Firma:   
Lic. José Renato Jerez Hernández  
Contador

Nombre y Firma:   
Lic. Luis Fernando Donis Cruz  
Auditor

Nombre y Firma:   
Ing. Luis Fernando Samayoa Delgado  
Presidente

Nombre y Firma:   
MBA. Eric Campos Morgan  
Gerente General

La información financiera referida a otras fechas se encuentra disponible en nuestra página: [www.baccredomatic.com](http://www.baccredomatic.com)