

# BANCO DE AMERICA CENTRAL, S.A

BALANCE GENERAL CONDENSADO AL 30 DE JUNIO 2024  
(Cifras en Quetzales)

| ACTIVO                                      | TOTAL             | MONEDA NACIONAL   | MONEDA EXTRANJERA | PASIVO, OTRAS CUENTAS ACREEDORAS Y CAPITAL      | TOTAL             | MONEDA NACIONAL   | MONEDA EXTRANJERA |
|---|-------------------|-------------------|-------------------|---|-------------------|-------------------|-------------------|
| DISPONIBILIDADES                            | 5,292,494,495.85  |                   |                   | OBLIGACIONES DEPOSITARIAS                       | 35,918,161,351.11 |                   |                   |
| Caja  |                   | 1,111,814,656.01  | 35,235,405.08     | Depósitos Monetarios                            |                   | 10,489,642,485.46 | 5,444,752,056.08  |
| Banco Central                               |                   | 2,020,806,381.21  | 1,393,539,031.77  | Depósitos de Ahorro                             |                   | 4,792,730,224.83  | 1,525,276,653.89  |
| Bancos Del País                             |                   | 27,805,199.81     | -                 | Depósitos a Plazo                               |                   | 8,707,855,521.12  | 4,841,089,080.00  |
| Bancos Del Exterior                         |                   | -                 | 498,025,102.70    | Depósitos a la Orden                            |                   | 14,950,620.66     | 6,042,962.26      |
| Cheques a Compensar                         |                   | 168,570,183.97    | 35,506,432.95     | Depósitos con Restricciones                     |                   | 71,600,621.65     | 24,221,125.16     |
| Giros sobre el Exterior                     |                   | -                 | 1,192,102.35      | CRÉDITOS OBTENIDOS                              | 3,842,812,298.06  |                   |                   |
| INVERSIONES                                 | 6,163,344,907.00  |                   |                   | Del Banco central                               |                   | -                 | -                 |
| En Títulos/Valores para Negociación         |                   | -                 | -                 | De Instituciones Financieras Nacionales         |                   | 400,000,000.00    | -                 |
| En Títulos/Valores para la Venta            |                   | 4,235,821,572.65  | 1,631,073,012.44  | De Instituciones Financieras Extranjeras        |                   | -                 | 1,854,790,445.01  |
| En Títulos/Valores para su Vencimiento      |                   | 285,408,623.66    | -                 | De Organismos Internacionales                   |                   | -                 | 1,588,021,853.05  |
| Operaciones de Reporto                      |                   | 54,200,000.00     | -                 | OBLIGACIONES FINANCIERAS                        |                   |                   |                   |
| Certificados de Participación               |                   | -                 | -                 | Bonos   |                   | -                 | -                 |
| Intereses Pagados en Compra de Valores      |                   | -                 | 48,608.54         | Pagares Financieros                             |                   | -                 | -                 |
| () Estimaciones por Valuación               |                   | (43,206,910.29)   | -                 | Obligaciones Financieras a la Orden             |                   | -                 | -                 |
| CARTERA DE CRÉDITOS                         | 32,960,579,684.31 |                   |                   | Obligaciones Financieras con Restricciones      |                   | -                 | -                 |
| Vigente                                     |                   | 18,825,030,044.26 | 14,029,873,897.44 | GASTOS FINANCIEROS POR PAGAR                    | 252,044,786.47    | 105,393,386.35    | 146,651,400.12    |
| Vencida                                     |                   | 555,528,358.07    | 100,937,821.50    | CUENTAS POR PAGAR                               | 997,374,365.64    | 862,735,396.54    | 134,638,969.10    |
| () Estimaciones por Valuación               |                   | (440,721,071.67)  | (110,069,365.29)  | PROVISIONES                                     | 185,331,690.16    | 185,331,690.16    | -                 |
| PRODUCTOS FINANCIEROS POR COBRAR            | 201,921,350.21    | 121,008,290.61    | 80,913,059.60     | SUCURSALES, CASA MATRIZ Y DEPTOS                |                   |                   |                   |
| CUENTAS POR COBRAR                          | 595,841,473.98    | 587,723,602.77    | 24,631,165.64     | ADSCRITOS                                       |                   |                   |                   |
| () Estimaciones por Valuación               |                   | (15,094,902.19)   | (1,418,392.24)    | OTRAS OBLIGACIONES                              |                   |                   |                   |
| BIENES REALIZABLES                          | 188,751,216.24    | 218,003,893.96    | 1,298,561.13      | CRÉDITOS DIFERIDOS                              | 87,313,923.95     | 73,517,774.86     | 13,796,149.09     |
| () Estimaciones por Valuación               |                   | (29,252,677.72)   | (1,298,561.13)    | SUMA DEL PASIVO                                 | 41,283,038,415.39 |                   |                   |
| INVERSIONES PERMANENTES                     | 32,571,091.61     | 29,044,894.32     | 3,526,197.29      | OTRAS CUENTAS ACREEDORAS                        | 205,871,362.28    | 140,170,127.74    | 65,701,234.54     |
| () Estimaciones por Valuación               |                   | -                 | -                 | CAPITAL CONTABLE                                | 1,029,765,900.00  |                   |                   |
| OTRAS INVERSIONES                           | 5,297,636.57      | 5,297,636.57      | -                 | CAPITAL PAGADO                                  |                   |                   |                   |
| () Estimaciones por Valuación               |                   | -                 | -                 | Capital Autorizado                              |                   | 2,800,000,000.00  |                   |
| SUCURSALES, CASA MATRIZ Y DEPTOS. ADSCRITOS |                   | -                 | -                 | () Capital no Pagado                            |                   | 1,770,234,100.00  |                   |
| INMUEBLES Y MUEBLES                         | 229,703,662.78    | 310,495,309.23    | -                 | Casa Matriz, Capital Asignado                   |                   |                   |                   |
| () Depreciaciones Acumuladas                |                   | (80,791,646.45)   | -                 | APORTACIONES PERMANENTES                        | 1,111,009,371.18  | 1,111,009,371.18  |                   |
| CARGOS DIFERIDOS                            | 103,802,451.10    | 122,555,885.82    | -                 | RESERVA DE CAPITAL                              |                   | -                 |                   |
| () Amortizaciones Acumuladas                |                   | (18,753,434.72)   | -                 | RESERVAS PARA ACTIVOS EXTRAORDINARIOS           | 19,113,880.69     | 19,113,880.69     |                   |
| SUMA DEL ACTIVO                             | 45,774,307,969.65 |                   |                   | REVALUACIÓN DE ACTIVOS                          |                   | -                 |                   |
|   |                   |                   |                   | OBLIGACIONES SUBORDINADAS                       |                   | -                 |                   |
|   |                   |                   |                   | GANANCIAS Y PÉRDIDAS POR FUSIÓN (+) ()          |                   | -                 |                   |
|   |                   |                   |                   | VALUACIÓN DE ACTIVOS DE RECUPERACIÓN DUDOSA ()  |                   | -                 |                   |
|   |                   |                   |                   | PROVISIÓN DE BENEFICIOS A EMPLEADOS ()          |                   | -                 |                   |
|   |                   |                   |                   | AJUSTES AL IMPUESTO SOBRE LA RENTA              |                   | -                 |                   |
|   |                   |                   |                   | GANANCIAS O PÉRDIDAS POR CAMBIOS EN EL          |                   | -                 |                   |
|   |                   |                   |                   | VALOR DE MERCADO DE LAS INVERSIONES (+) ()      | (94,660,085.41)   | (94,660,085.41)   |                   |
|   |                   |                   |                   | RESULTADOS DE EJERCICIO ANTERIORES (+) ()       | 1,924,762,517.40  | 1,924,762,517.40  |                   |
|   |                   |                   |                   | RESULTADOS DEL EJERCICIO (+) ()                 | 212,375,249.94    | 212,375,249.94    |                   |
|   |                   |                   |                   | PROVISIONES DINÁMICAS                           | 83,031,358.18     | 83,031,358.18     |                   |
|   |                   |                   |                   | SUMA DEL CAPITAL CONTABLE                       | 4,285,398,191.98  |                   |                   |
|   |                   |                   |                   | SUMA PASIVO, OTRAS CUENTAS ACREEDORAS Y CAPITAL | 45,774,307,969.65 |                   |                   |

## CONTINGENCIAS, COMPROMISOS Y OTRAS

### RESPONSABILIDADES

#### CONTINGENCIAS Y COMPROMISOS

##### MERCADERÍAS EN DEPÓSITO

##### CUENTAS DE ORDEN

##### VALORES Y BIENES CEDIDOS EN GARANTÍA

##### GARANTÍAS CARTERA DE CRÉDITOS

##### MÁRGENES POR GIRAR

##### ADMINISTRACIONES AJENAS

##### DOCUMENTOS Y VALORES PROPIOS REMITIDOS

##### EMISIONES AUTORIZADAS DE OBLIGACIONES

##### FINANCIERAS

##### OBLIGACIONES FINANCIERAS

##### OBLIGACIONES FINANCIERAS AMORTIZADAS

##### TÍTULOS SOBRE MERCADERÍAS EN DEPÓSITO

##### PÓLIZAS DE SEGUROS Y FIANZAS

##### OPERACIONES DE REPORTO

##### OTRAS CUENTAS DE ORDEN

10,143,242,155.19

-

37,034,373,472.63

2,202,261,824.78

632,905,031.70

-

3,942,185,000.00

3,942,185,000.00

-

3,625,611,029.39



750,000,000.00



7,847,214,376.89

Los saldos en moneda extranjera estan expresados al tipo de cambio de referencia de Q.7.768740 por US\$1, publicado por el Banco de Guatemala el 30 de junio 2024.

La información financiera referida a otras fechas se encuentra disponible en nuestra página: [www.baccredomatic.com](http://www.baccredomatic.com)

Guatemala, 05 de julio de 2024

  
Lic. José Renato Jerez Hernández  
Contador  
  
Ing. Luis Fernando Samayoa Delgado  
Presidente

  
Lic. Luis Fernando Domínguez Cruz  
Auditor  
  
MHA, Eric Carvajal Morgan  
Gerente General


# BANCO DE AMERICA CENTRAL, S. A.


ESTADO DE RESULTADOS CONDENSADO  
DEL 01 DE ENERO AL 30 DE JUNIO 2024

(Cifras en Quetzales)

|   |                  |                  |                  |
|---|------------------|------------------|------------------|
| <b>PRODUCTOS FINANCIEROS</b>                            |                  | 1,793,857,616.65 |                  |
| Intereses   | 1,685,548,747.39 |                  |                  |
| Comisiones  | 95,690,331.13    |                  |                  |
| Negociación de Títulos-Valores                          | 5,496,447.42     |                  |                  |
| Diferencias de precio en Operaciones de Reporto         | 7,122,090.71     |                  |                  |
| <b>GASTOS FINANCIEROS</b>                               |                  | 766,577,291.40   |                  |
| Intereses   | 702,958,047.71   |                  |                  |
| Comisiones  | 2,130,948.34     |                  |                  |
| Beneficios Adicionales                                  | 1,212,821.32     |                  |                  |
| Negociación de Títulos-Valores                          | 705,025.03       |                  |                  |
| Cuota de Formación FOPA / FOGADIM                       | 35,039,871.34    |                  |                  |
| Productos no Cobrados                                   | -                |                  |                  |
| Diferencias de precio en Operaciones de Reporto         | 24,530,577.66    |                  |                  |
| <b>MARGEN POR INVERSIONES</b>                           |                  |                  | 1,027,280,325.25 |
| <b>PRODUCTOS POR SERVICIOS</b>                          |                  | 53,980,023.85    |                  |
| Comisiones por Servicios Diversos                       | 23,431,980.94    |                  |                  |
| Arrendamientos  | -                |                  |                  |
| Almacenaje  | -                |                  |                  |
| Avalúos e Inspecciones                                  | -                |                  |                  |
| Manejo de Cuenta  | 16,658,844.06    |                  |                  |
| Otros   | 13,889,198.85    |                  |                  |
| <b>GASTOS POR SERVICIOS</b>                             |                  | 52,612,433.53    |                  |
| Comisiones por Servicios                                | 52,612,433.53    |                  |                  |
| <b>MARGEN POR SERVICIOS</b>                             |                  |                  | 1,367,590.32     |
| <b>OTROS PRODUCTOS Y GASTOS DE OPERACIÓN</b>            |                  |                  |                  |
| <b>PRODUCTOS</b>  |                  | 181,343,690.90   |                  |
| Ganancia por Valor de Mercado de Títulos-Valores        | -                |                  |                  |
| Variaciones y Ganancias Cambiarias en Moneda Extranjera | 180,848,496.03   |                  |                  |
| Productos por Inversiones en Acciones                   | 495,194.87       |                  |                  |
| Productos por Promoción de Empresas                     | -                |                  |                  |
| <b>GASTOS</b>   |                  | 291,647,892.03   |                  |
| Pérdida por Valor de Mercado de Títulos-Valores         | -                |                  |                  |
| Variaciones y Pérdidas Cambiarias en Moneda Extranjera  | 32,186,646.85    |                  |                  |
| Cuentas Incobrables y de Duda Recuperación              | 259,461,245.18   |                  |                  |
| Gastos por Promoción de Empresas                        | -                |                  |                  |
| <b>MARGEN DE OTROS PRODUCTOS Y GASTOS DE OPERACIÓN</b>  |                  |                  | (110,304,201.13) |
| <b>MARGEN OPERACIONAL BRUTO</b>                         |                  |                  | 918,343,714.44   |
| <b>GASTOS DE ADMINISTRACIÓN</b>                         | 739,211,636.07   |                  | 739,211,636.07   |
| <b>MARGEN OPERACIONAL NETO</b>                          |                  |                  | 179,132,078.37   |
| <b>PRODUCTOS Y GASTOS EXTRAORDINARIOS</b>               |                  | 65,224,084.36    |                  |
| Productos Extraordinarios                               | 72,286,883.13    |                  |                  |
| Gastos Extraordinarios                                  | 7,062,798.77     |                  |                  |
| <b>PRODUCTOS Y GASTOS DE EJERCICIOS ANTERIORES</b>      |                  | 379,328.11       |                  |
| Productos de Ejercicios Anteriores                      | 379,328.11       |                  |                  |
| Gastos de Ejercicios Anteriores                         | -                |                  | 65,603,412.47    |
| <b>GANANCIA (PÉRDIDA) BRUTA</b>                         |                  |                  | 244,735,490.84   |
| Impuesto sobre la Renta                                 |                  |                  | 32,360,240.90    |
| <b>GANANCIA (PÉRDIDA) NETA</b>                          |                  |                  | 212,375,249.94   |

Guatemala, 05 de julio de 2024

  
Lic. José Renato Jerez Hernández  
Contador

  
Ing. Luis Fernando Samayoa Delgado  
Presidente

  
Lic. Luis Fernando Domínguez Cruz  
Auditor

  
MBA Francisco Morgan  
Gerente General

La información financiera referida a otras fechas se encuentra disponible en nuestra página: [www.baccredomatic.com](http://www.baccredomatic.com)