

CREDOMATIC DE GUATEMALA, S. A.
BALANCE GENERAL CONDENSADO AL 30 DE ABRIL 2024
(Cifras expresadas en Quetzales)

| ACTIVO | TOTAL | MONEDA NACIONAL | MONEDA EXTRANJERA | PASIVO, OTRAS CUENTAS ACREEDORAS Y CAPITAL | TOTAL | MONEDA NACIONAL | MONEDA EXTRANJERA |
|--|-------------------------|------------------|-------------------|---|-------------------------|------------------|-------------------|
| DISPONIBILIDADES | 690,776,689.05 | | | OBLIGACIONES DEPOSITARIAS | | | |
| Caja | | 11,000.00 | - | Depósitos Monetarios | | | - |
| Banco Central | | 315,148,186.71 | 359,122,189.55 | Depósitos de Ahorro | | | - |
| Bancos del País | | - | 16,494,312.80 | Depósitos a Plazo | | | - |
| Bancos del Externo | | - | - | Depósitos a la Orden | | | - |
| Cheques y Giros a Compensar | | - | - | Depósitos con Restricciones | | | - |
| Giros Sobre el Externo | | - | - | CREDITOS OBTENIDOS | 2,569,215,933.77 | 2,569,215,933.77 | - |
| INVERSIONES | | | | Del Banco Central | | | - |
| En Títulos Valores para Negociación | | - | - | De Instituciones Financieras Nacionales | | | - |
| En Títulos Valores para la Venta | | - | - | De Instituciones Financieras Extranjeras | | | - |
| En Títulos Valores para su vencimiento | | - | - | De Organismos Internacionales | | | - |
| Operaciones de Reporto | | - | - | OBLIGACIONES FINANCIERAS | | | - |
| Certificados de Participación | | - | - | Bonos | | | - |
| Intereses Pagados en Compra de Valores | | - | - | Pagarés Financieros | | | - |
| (-) Estimaciones por Valuación | | - | - | Obligaciones Financieras a la Orden | | | - |
| | | - | - | Obligaciones Financieras con Restricciones | | | - |
| CARTERA DE CRÉDITOS | 2,304,000,418.00 | 2,040,232,902.18 | 241,699,992.23 | GASTOS FINANCIEROS POR PAGAR | 5,355,254.54 | 5,355,254.54 | - |
| Vigentes | | 76,533,923.33 | 4,332,057.08 | CUENTAS POR PAGAR | 361,840,654.09 | 349,013,822.17 | 12,826,831.92 |
| Vencidos | | (54,899,537.47) | (3,997,921.35) | PROVISIONES | 23,753,424.71 | 23,753,424.71 | - |
| (-) Estimaciones por Valuación | | - | - | SUCURSALES, CASA MATRIZ Y DEPTOS. ADSCRITOS | | | - |
| PRODUCTOS FINANCIEROS POR COBRAR | | | | OTRAS OBLIGACIONES | | | - |
| CUENTAS POR COBRAR | 375,436,858.89 | 354,481,541.56 | 20,955,317.13 | CRÉDITOS DIFERIDOS | 3,425,468.15 | 2,569,799.39 | 855,668.76 |
| (-) Estimaciones por Valuación | | - | - | SUMA DEL PASIVO | 2,963,590,735.26 | | |
| BIENES REALIZABLES | | | | OTRAS CUENTAS ACREEDORAS | | | - |
| (-) Estimaciones por Valuación | | - | - | CAPITAL CONTABLE | | | - |
| INVERSIONES PERMANENTES | | | | CAPITAL PAGADO | 325,000,000.00 | 1,000,000,000.00 | (675,000,000.00) |
| (-) Estimación por Valuación | | - | - | Capital Autorizado | | | - |
| OTRAS INVERSIONES | | | | (-) Capital No Pagado | | | - |
| (-) Estimación por Valuación | | - | - | Casa Matriz, Capital Asignado | | | - |
| SUCURSALES, CASA MATRIZ Y DEPTOS. ADSCRITOS | | | | APORTACIONES PERMANENTES | | | - |
| INMUEBLES Y BIENES | 168,525,878.87 | 283,514,279.14 | - | RESERVA DE CAPITAL | 229,550,323.70 | 229,550,323.70 | - |
| (-) Depreciaciones Acumuladas | | (114,989,400.27) | - | RESERVA PARA ACTIVOS EXTRAORDINARIOS | | | - |
| CARGOS DIFERIDOS | 153,083,082.77 | 165,298,827.42 | - | REVALUACIÓN DE ACTIVOS | | | - |
| (-) Amortizaciones Acumuladas | | (12,205,744.65) | - | OBLIGACIONES SUBORDINADAS | | | - |
| | | - | - | GANANCIAS Y PERDIDAS POR FUSIÓN (+) (-) | | | - |
| SUMA DEL ACTIVO | 3,691,832,927.39 | | | VALUACIÓN DE ACTIVOS DE RECUPERACIÓN DUDOSA (+) (-) | | | - |
| | | | | PROVISIÓN DE BENEFICIOS A EMPLEADOS (-) | | | - |
| | | | | AJUSTES AL IMPUESTO SOBRE LA RENTA | | | - |
| | | | | GANANCIAS O PERDIDAS POR CAMBIOS EN EL VALOR DE | | | - |
| | | | | MERCADO DE LAS INVERSIONES (+) (-) | | | - |
| | | | | RESULTADOS DE EJERCICIOS ANTERIORES (+) (-) | 135,757,770.26 | 135,757,770.26 | - |
| | | | | PROVISIONES DINÁMICAS | 34,635,519.37 | 34,635,519.37 | - |
| | | | | SUMA DEL CAPITAL CONTABLE | 3,298,578.80 | 3,298,578.80 | - |
| | | | | SUMA EL PASIVO, OTRAS CUENTAS ACREEDORAS Y CAPITAL | 3,691,832,927.39 | | |

Los saldos en moneda extranjera están expresados al tipo de cambio de referencia Q. 7.77182, por US\$, publicado por el Banco de Guatemala el 30 de abril 2024.
Guatemala, 03 de mayo 2024.

CONTINGENCIAS, COMPROMISOS Y OTRAS RESPONSABILIDADES
7,226,176,063.86

MERCADERIAS EN DEPÓSITO
CUENTAS DE ORDEN
VALORES Y BIENES CEDIDOS EN GARANTÍA
GARANTÍAS CARTERA DE CRÉDITOS
CLASIFICACIÓN DE INVERSIONES, CARTERA DE CRÉDITOS Y OTROS ACTIVOS
CRÉDITOS
MÁRGENES POR GIRAR
ADMINISTRACIONES A LENA
DOCUMENTOS Y VALORES PROPIOS REVENDIDOS
EMISIONES AUTORIZADAS DE OBLIGACIONES FINANCIERAS
OBLIGACIONES FINANCIERAS
OBLIGACIONES FINANCIERAS AMORTIZADAS
TÍTULOS SOBRE MERCADERIAS EN DEPÓSITO
POLIZAS DE SEGUROS Y PRANZAS
OPERACIONES DE REPORTO
OTRAS CUENTAS DE ORDEN
CUENTAS DE REGISTRO

Nombre y Firma:  Juan Haroldo Lopez
Gerente General

Nombre y Firma:  Luis Fernando Donis Cruz
Auditor

Nombre y Firma:  Juan Antonio Maldonado Erbsen
Gerente Representante Legal

La información financiera referida a otras fechas se encuentra disponible en nuestra página: www.bcredomatic.com

CREDOMATIC DE GUATEMALA, S. A.

ESTADO DE RESULTADOS CONDENSADO

DEL 01 DE ENERO AL 30 DE ABRIL 2024

(Cifras expresadas en Quetzales)


| | | | |
|---|----------------|----------------|-----------------------|
| PRODUCTOS FINANCIEROS | | 317,656,589.63 | |
| Intereses | 174,185,749.50 | | |
| Comisiones | 143,470,840.13 | | |
| Negociación de Títulos-Valores | - | | |
| Diferencias de precio en Operaciones de Reporto | - | | |
| GASTOS FINANCIEROS | | 49,118,275.81 | |
| Intereses | 49,055,355.76 | | |
| Comisiones | 62,920.05 | | |
| Beneficios Adicionales | - | | |
| Negociación de Títulos-Valores | - | | |
| Cuota de Formación FOPA | - | | |
| Productos no Cobrados | - | | |
| Diferencias de precio en Operaciones de Reporto | - | | |
| MARGEN POR INVERSIONES | | | 268,538,313.82 |
| PRODUCTOS POR SERVICIOS | | 418,372,383.19 | |
| Comisiones por Servicios Diversos | 285,782,146.20 | | |
| Arrendamientos | - | | |
| Almacenaje | - | | |
| Avalúos e Inspecciones | - | | |
| Manejo de Cuenta | 717,259.51 | | |
| Otros | 131,872,977.48 | | |
| GASTOS POR SERVICIOS | | 356,648,880.15 | |
| Comisiones por Servicios | 356,648,880.15 | | |
| MARGEN POR SERVICIOS | | | 61,723,503.04 |
| OTROS PRODUCTOS Y GASTOS DE OPERACIÓN | | | |
| PRODUCTOS | | - | |
| Ganancia por Valor de Mercado de Títulos-Valores | - | | |
| Variaciones y Ganancias Cambiarias en Moneda Extranjera | - | | |
| Productos por Inversiones en Acciones | - | | |
| Productos por Promoción de Empresas | - | | |
| GASTOS | | 65,403,545.67 | |
| Pérdida por Valor de Mercado de Títulos-Valores | - | | |
| Variaciones y Pérdidas Cambiarias en Moneda Extranjera | 9,893,497.56 | | |
| Cuentas Incobrables y de Dudosa Recuperación | 55,510,048.11 | | |
| Gastos por Promoción de Empresas | - | | |
| MARGEN DE OTROS PRODUCTOS Y GASTOS DE OPERACIÓN | | | (65,403,545.67) |
| MARGEN OPERACIONAL BRUTO | | | 264,858,271.19 |
| GASTOS DE ADMINISTRACIÓN | | | 241,027,935.73 |
| MARGEN OPERACIONAL NETO | | | 23,830,335.46 |
| PRODUCTOS Y GASTOS EXTRAORDINARIOS | | 28,548,152.13 | |
| Productos Extraordinarios | 28,548,152.13 | | |
| Gastos Extraordinarios | - | | |
| PRODUCTOS Y GASTOS DE EJERCICIOS ANTERIORES | | | |
| Productos de Ejercicios Anteriores | - | | |
| Gastos de Ejercicios Anteriores | - | | 28,548,152.13 |
| GANANCIA (PÉRDIDA) BRUTA | | | 52,378,487.59 |
| Impuesto sobre la Renta | | | 17,742,968.22 |
| GANANCIA (PÉRDIDA) NETA | | | 34,635,519.37 |

Guatemala, 03 de mayo 2024.


Nombre y Firma:


 Juan Haroldo López Oñ
 Contador General


Nombre y Firma:


 Luis Fernando Donis Cruz
 Auditor

Nombre y Firma:


 Luis Fernando Sanjaya Delgado
 Presidente

Nombre y Firma:


 Juan Antonio Maldonado Erbsen
 Gerente-Representante Legal

La información financiera referida a otras fechas se encuentra disponible en nuestra página: www.baccredomatic.com