


# BANCO DE AMERICA CENTRAL, S.A

BALANCE GENERAL CONDENSADO AL 30 DE ABRIL 2024  
(Cifras en Quetzales)


ACTIVO	TOTAL	MONEDA NACIONAL	MONEDA EXTRANJERA	PASIVO, OTRAS CUENTAS ACREEDORAS Y CAPITAL	TOTAL	MONEDA NACIONAL	MONEDA EXTRANJERA
<b>DISPONIBILIDADES</b>	<b>4,564,902,619.26</b>	<b>860,723,147.20</b>	<b>43,926,676.45</b>	<b>OBLIGACIONES DEPOSITARIAS</b>	<b>36,902,730,306.42</b>	<b>10,570,437,675.66</b>	<b>6,517,402,529.06</b>
Caja		1,878,167,163.27	1,163,122,240.02	Depositos Monetarios		4,657,791,392.74	1,481,735,379.54
Banco Central		15,120,567.43	496,729,451.58	Depositos de Ahorro		8,752,615,564.64	4,811,037,424.19
Bancos del Exterior		90,089,129.39	15,839,460.96	Depositos a la Orden		17,198,475.19	5,018,848.74
Chèques a Compensar		-	1,155,793.96	Depositos con Restricciones		64,594,673.95	24,310,942.81
Ciros sobre el Exterior		-	-	<b>CREDITOS ORTENDOS</b>	<b>3,579,322,198.65</b>	-	-
<b>INVERSIONES</b>	<b>7,997,829,946.75</b>	<b>5,315,283,860.65</b>	<b>2,163,337,361.82</b>	Del Banco central		400,000,000.00	-
En Títulos-Valores para Negociación		287,319,257.01	-	De Instituciones Financieras Nacionales		-	1,544,954,169.14
En Títulos-Valores para la Venta		52,400,000.00	202,067,320.00	De Instituciones Financieras Extranjeras		-	1,634,368,029.51
Operaciones de Reporto		-	-	De Organismos Internacionales		-	-
Certificados de Participación		-	629,057.56	<b>OBLIGACIONES FINANCIERAS</b>		-	-
Intereses Pagados en Compra de Valores		-	-	Bonos		-	-
(-) Estimaciones por Valuación		(43,206,910.29)	-	Papeles Financieros		-	-
<b>CARTERA DE CREDITOS</b>	<b>32,222,307,957.32</b>	<b>18,435,726,661.99</b>	<b>13,739,792,120.53</b>	Obligaciones Financieras a la Orden		-	-
Vigente		547,938,612.89	97,683,996.51	GASTOS FINANCIEROS POR PAGAR		221,392,891.75	102,879,235.99
Vencida		(494,433,128.67)	(104,398,306.73)	CUENTAS POR PAGAR		430,789,405.35	147,892,977.15
(-) Estimaciones por Valuación		-	-	PROVISIONES		167,713,592.76	18,734.75
<b>PRODUCTOS FINANCIEROS POR COBRAR</b>	<b>206,302,910.83</b>	<b>109,239,951.17</b>	<b>99,068,959.66</b>	SUCURSIALES, CASA MATRIZ Y DEPTOS ADSCRITOS		-	-
CUENTAS POR COBRAR		361,686,755.19	13,270,355.47	OTRAS OBLIGACIONES		-	-
(-) Estimaciones por Valuación		190,989,170.94	1,299,075.96	CREDITOS DIFERIDOS		-	-
BIENES REALIZABLES		32,572,499.61	29,044,894.32	SUMA DEL PASIVO		81,300,899.45	14,545,077.86
(-) Estimaciones por Valuación		-	-	OTRAS CUENTAS ACREEDORAS		41,581,120,718.29	-
INVERSIONES PERMANENTES		5,031,451.45	-	CAPITAL CONTABLE		207,083,089.37	-
(-) Estimaciones por Valuación		-	-	CAPITAL PAGADO		1,029,765,900.00	-
OTRAS INVERSIONES		-	-	Capital Autorizado		2,800,000,000.00	-
(-) Estimaciones por Valuación		-	-	(-) Capital no Pagado		(1,770,234,100.00)	-
SUCURSIALES, CASA MATRIZ Y DEPTOS. ADSCRITOS		-	-	Casa Matriz, Capital Asignado		1,111,009,371.18	-
INMUEBLES Y MUEBLES		229,654,976.14	310,107,018.70	RESERVAS PARA ACTIVOS EXTRAORDINARIOS		19,334,424.48	-
(-) Depreciaciones Acumuladas		(80,452,042.58)	-	REVALUACION DE ACTIVOS		-	-
CARGOS DIFERIDOS		105,578,158.47	-	OBLIGACIONES SUBORDINADAS		-	-
(-) Amortizaciones Acumuladas		-	-	GANANCIAS Y PERDIDAS POR FUSION (+) (-)		-	-
<b>SUMA DEL ACTIVO</b>	<b>45,918,853,435.95</b>	<b>123,916,433.43</b>	<b>123,916,433.43</b>	VALUACION DE ACTIVOS DE RECUPERACION DUDOSA (-)		-	-
		(18,340,274.96)	-	PROVISION DE BENEFICIOS A EMPLEADOS (-)		-	-
		-	-	AJUSTES AL IMPUESTO SOBRE LA RENTA		-	-
		-	-	GANANCIAS O PERDIDAS POR CAMBIOS EN EL VALOR DE MERCADO DE LAS INVERSIONES (+) (-)		1,14,014,671.06)	(114,014,671.06)
		-	-	RESULTADOS DEL EJERCICIO (+) (-)		1,968,924,122.42	1,968,924,122.42
		-	-	PROVISIONES DINAMICAS		126,760,730.12	126,760,730.12
		-	-	SUMA DEL CAPITAL CONTABLE		38,919,753.16	38,919,753.16
		-	-	SUMA PASIVO, OTRAS CUENTAS ACREEDORAS Y CAPITAL		45,918,853,435.95	-

Guatemala, 08 de mayo de 2024

Lic. Jesse Reynato Jerez, Hernández  
Contador




Lic. Luis Fernando Domínguez  
Auditor



Ing. Luis Ferrnando Saizaya Deigado  
Presidente



MBA. Eric Campos Morgan  
Gerente General




Los saldos en moneda extranjera están expresados al tipo de cambio de referencia de Q.7771820 por US\$1, publicado por el Banco de Guatemala el 30 de abril 2024.  
La información financiera referida a otras fechas se encuentra disponible en nuestra página: [www.banccentral.com](http://www.banccentral.com)


# BANCO DE AMERICA CENTRAL, S. A.


ESTADO DE RESULTADOS CONDENSADO  
DEL 01 DE ENERO AL 30 DE ABRIL 2024  
(Cifras en Quetzales)

PRODUCTOS FINANCIEROS		1,172,583,188.68	
Intereses	1,104,219,408.85		
Comisiones	62,349,360.01		
Negociación de Títulos-Valores	-		
Diferencias de precio en Operaciones de Reporto	6,014,419.82		
GASTOS FINANCIEROS		508,985,386.31	
Intereses	469,972,134.50		
Comisiones	1,740,065.15		
Beneficios Adicionales	816,995.77		
Negociación de Títulos-Valores	705,025.03		
Cuota de Formación FOPA / FOGADIM	23,279,178.11		
Productos no Cobrados	-		
Diferencias de precio en Operaciones de Reporto	12,471,987.75		
MARGEN POR INVERSIONES			663,597,802.37
PRODUCTOS POR SERVICIOS		36,645,684.28	
Comisiones por Servicios Diversos	15,568,234.45		
Arrendamientos	-		
Almacenaje	-		
Avalúos e Inspecciones	-		
Manejo de Cuenta	10,777,220.50		
Otros	10,300,229.33		
GASTOS POR SERVICIOS		35,710,023.16	
Comisiones por Servicios	35,710,023.16		
MARGEN POR SERVICIOS			935,661.12
OTROS PRODUCTOS Y GASTOS DE OPERACIÓN			
PRODUCTOS		116,246,713.14	
Ganancia por Valor de Mercado de Títulos-Valores	-		
Variaciones y Ganancias Cambiarias en Moneda Extranjera	115,751,518.27		
Productos por Inversiones en Acciones	495,194.87		
Productos por Promoción de Empresas	-		
GASTOS		210,356,355.31	
Pérdida por Valor de Mercado de Títulos-Valores	-		
Variaciones y Pérdidas Cambiarias en Moneda Extranjera	22,473,496.88		
Cuentas Incobrables y de Dudosa Recuperación	187,882,858.43		
Gastos por Promoción de Empresas	-		
MARGEN DE OTROS PRODUCTOS Y GASTOS DE OPERACIÓN			(94,109,642.17)
MARGEN OPERACIONAL BRUTO			570,423,821.32
GASTOS DE ADMINISTRACIÓN	467,524,981.66		467,524,981.66
MARGEN OPERACIONAL NETO			102,898,839.66
PRODUCTOS Y GASTOS EXTRAORDINARIOS		41,543,147.68	
Productos Extraordinarios	47,007,370.52		
Gastos Extraordinarios	5,464,222.84		
PRODUCTOS Y GASTOS DE EJERCICIOS ANTERIORES		169,278.11	
Productos de Ejercicios Anteriores	169,278.11		
Gastos de Ejercicios Anteriores	-		41,712,425.79
GANANCIA (PÉRDIDA) BRUTA			144,611,265.45
Impuesto sobre la Renta			17,850,535.33
GANANCIA (PÉRDIDA) NETA			126,760,730.12

Guatemala, 08 de mayo de 2024

  
Lic. José Renato Jeréz Hernández  
Contador

  
Ing. Luis Fernando Samayoa Delgado  
Presidente

  
Lic. Luis Fernando Donis Cruz  
Auditor

  
MBA. Eric Campos Morgan  
Gerente General

La información financiera referida a otras fechas se encuentra disponible en nuestra página: [www.baccredomatic.com](http://www.baccredomatic.com)