

**CREDOMATIC DE GUATEMALA, S. A.**  
BALANCE GENERAL CONDENSADO AL 31 DE MARZO 2024  
(Cifras expresadas en Quetzales)

ACTIVO	TOTAL	MONEDA NACIONAL	MONEDA EXTRANJERA	PASIVO, OTRAS CUENTAS ACREEDORAS Y CAPITAL	TOTAL	MONEDA NACIONAL	MONEDA EXTRANJERA
<b>DISPONIBILIDADES</b>				<b>OBLIGACIONES DEPOSITARIAS</b>			
Caja	257,118,645.28	11,000.00	-	Depósitos Monetarios	-	-	-
Banco Central	-	197,374,409.18	37,516,445.39	Depósitos de Ahorro	-	-	-
Bancos del País	-	-	22,217,790.71	Depósitos a Plazo	-	-	-
Bancos del Exterior	-	-	-	Depósitos a la Orden	-	-	-
Cheques y Giros a Compensar	-	-	-	Depósitos con Restricciones	-	-	-
Giros Sobre el Exterior	-	-	-	<b>CRÉDITOS OBTENIDOS</b>	2,569,215,933.77	2,569,215,933.77	-
<b>INVERSIONES</b>				Del Banco Central	-	-	-
En Títulos Valores para Negociación	-	-	-	De Instituciones Financieras Nacionales	-	-	-
En Títulos Valores para la Venta	-	-	-	De Instituciones Financieras Extranjeras	-	-	-
En Títulos Valores para su vencimiento	-	-	-	De Organismos Internacionales	-	-	-
Operaciones de Reporto	-	-	-	<b>OBLIGACIONES FINANCIERAS</b>	-	-	-
Certificados de Participación	-	-	-	Bonos	-	-	-
Intereses Pagados en Compra de Valores	-	-	-	Pagarés Financieros	-	-	-
(+) Estimaciones por Valuación	-	-	-	Obligaciones Financieras a la Orden	-	-	-
	2,349,196,543.73	2,078,516,399.80	254,606,172.36	Obligaciones Financieras con Restricciones	-	-	-
<b>CARTERA DE CRÉDITOS</b>				<b>GASTOS FINANCIEROS POR PAGAR</b>	5,542,101.08	5,542,101.08	-
Vigentes	-	-	-	Cuentas por Pagar	533,733,747.05	494,899,012.43	38,824,734.62
Vencidos	-	-	-	Provisiones	23,456,483.68	23,456,483.68	-
(+) Estimaciones por Valuación	-	-	-	SUCURSALES, CASA MATRIZ Y DEPTOS. ADSCRITOS	-	-	-
<b>PRODUCTOS FINANCIEROS POR COBRAR</b>				OTRAS OBLIGACIONES	-	-	-
Cuentas por Cobrar	934,067,240.45	899,708,986.35	34,358,254.10	CRÉDITOS DIFERIDOS	3,271,223.73	2,427,559.14	843,664.59
(+) Estimaciones por Valuación	-	-	-	<b>SUMA DEL PASIVO</b>	<b>3,135,219,489.31</b>	-	-
<b>BIENES REALIZABLES</b>				OTRAS CUENTAS ACREEDORAS	-	-	-
(+) Estimaciones por Valuación	-	-	-	CAPITAL PAGADO	325,000,000.00	1,000,000,000.00	(675,000,000.00)
<b>INVERSIONES PERMANENTES</b>				Capital Autorizado	-	-	-
(+) Estimación por Valuación	-	-	-	(-) Capital No Pagado	-	-	-
<b>OTRAS INVERSIONES</b>				Casa Matriz, Capital Asignado	-	-	-
(+) Estimación por Valuación	-	-	-	AFORTACIONES PERMANENTES	-	-	-
<b>SUCURSALES, CASA MATRIZ Y DEPTOS. ADSCRITOS</b>				RESERVA PARA ACTIVOS EXTRAORDINARIOS	229,550,323.70	229,550,323.70	-
REVALUACIÓN DE ACTIVOS	-	-	-	REVALUACIÓN DE ACTIVOS	-	-	-
OBLIGACIONES SUBORDINADAS	-	-	-	GANANCIAS Y PERDIDAS POR FUSIÓN (+) (-)	-	-	-
VALUACIÓN DE ACTIVOS DE RECUPERACIÓN DUDOSA (+) (-)	-	-	-	VALUACIÓN DE ACTIVOS DE RECUPERACIÓN DUDOSA (+) (-)	-	-	-
PROVISIÓN DE BENEFICIOS A EMPLEADOS (-)	-	-	-	AJUSTES AL IMPUESTO SOBRE LA RENTA	-	-	-
GANANCIAS O PERDIDAS POR CAMBIOS EN EL VALOR DE MERCADO DE LAS INVERSIONES (+) (-)	-	-	-	RESULTADOS DE EJERCICIOS ANTERIORES (+)(-)	135,757,770.26	135,757,770.26	-
RESULTADOS DE EJERCICIOS ANTERIORES (+)(-)	-	-	-	PROVISIONES DINÁMICAS	26,067,174.30	26,067,174.30	-
<b>SUMA DEL CAPITAL CONTABLE</b>	<b>3,854,893,336.37</b>	<b>3,854,893,336.37</b>	-	<b>SUMA DEL PASIVO, OTRAS CUENTAS ACREEDORAS Y CAPITAL</b>	<b>3,854,893,336.37</b>	-	-

Los saldos en moneda extranjera están expresados al tipo de cambio de referencia Q. 7,79165 por US\$1, publicado por el Banco de Guatemala el 31 de marzo 2024.

Guatemala, 03 de abril 2024.

CONTINGENCIAS, COMPROMISOS Y OTRAS RESPONSABILIDADES  
CONTINGENCIAS Y COMPROMISOS 7,103,294,846.78  
MERCADERÍAS EN DEPÓSITO  
CUENTAS DE ORDEN  
VALORES Y BIENES CEDIDOS EN GARANTÍA  
GARANCIAS CARTERA DE CRÉDITOS  
CLASIFICACIÓN DE INVERSIONES, CARTERA DE CRÉDITOS Y OTROS ACTIVOS  
CRÉDITOS  
MARGINES POR GIRAR  
ADMINISTRACIONES AJENAS  
DOCUMENTOS Y VALORES PROPIOS REMITIDOS  
EMISIONES AUTORIZADAS DE OBLIGACIONES FINANCIERAS  
OBLIGACIONES FINANCIERAS  
OBLIGACIONES FINANCIERAS AMORTIZADAS  
TÍTULOS SOBRE MERCADERÍAS EN DEPÓSITO  
PÓLIZAS DE SEGUROS Y FIANZAS  
OPERACIONES DE REPORTO  
OTRAS CUENTAS DE ORDEN  
CUENTAS DE REGISTRO

Nombre y Firma: Luis Fernando Donis Cruz  
Auditor

Nombre y Firma: Juan Antonio Maldonado Erlsson  
Gerente-Representante Legal

La información financiera referida a otras fechas se encuentra disponible en nuestra página: [www.bccredomatic.com](http://www.bccredomatic.com)

# CREDOMATIC DE GUATEMALA, S. A.

## ESTADO DE RESULTADOS CONDENSADO


DEL 01 DE ENERO AL 31 DE MARZO 2024

(Cifras expresadas en Quetzales)


<b>PRODUCTOS FINANCIEROS</b>			239,463,180.96
Intereses	131,659,510.33		
Comisiones	107,803,670.63		
Negociación de Títulos Valores	-		
Diferencias de precio en Operaciones de Reporto	-		
<b>GASTOS FINANCIEROS</b>			35,437,045.04
Intereses	35,391,051.46		
Comisiones	45,993.58		
Beneficios Adicionales	-		
Negociación de Títulos-Valores	-		
Cuota de Formación FOPA	-		
Productos no Cobrados	-		
Diferencias de precio en Operaciones de Reporto	-		
<b>MARGEN POR INVERSIONES</b>			204,026,135.92
<b>PRODUCTOS POR SERVICIOS</b>			307,317,122.59
Comisiones por Servicios Diversos	215,305,499.35		
Arrendamientos	-		
Almacenaje	-		
Avalúos e Inspecciones	-		
Manejo de Cuenta	452,854.81		
Otros	91,558,768.43		
<b>GASTOS POR SERVICIOS</b>			270,018,769.72
Comisiones por Servicios	270,018,769.72		
<b>MARGEN POR SERVICIOS</b>			37,298,352.87
<b>OTROS PRODUCTOS Y GASTOS DE OPERACIÓN</b>			
<b>PRODUCTOS</b>			
Ganancia por Valor de Mercado de Títulos-Valores	-		
Variaciones y Ganancias Cambiarias en Moneda Extranjera	-		
Productos por Inversiones en Acciones	-		
Productos por Promoción de Empresas	-		
<b>GASTOS</b>			
Pérdida por Valor de Mercado de Títulos-Valores	-		41,398,219.46
Variaciones y Pérdidas Cambiarias en Moneda Extranjera	2,964,234.66		
Cuentas Incobrables y de Dudosa Recuperación	38,433,984.80		
Gastos por Promoción de Empresas	-		
<b>MARGEN DE OTROS PRODUCTOS Y GASTOS DE OPERACIÓN</b>			(41,398,219.46)
<b>MARGEN OPERACIONAL BRUTO</b>			<b>199,926,269.33</b>
<b>GASTOS DE ADMINISTRACIÓN</b>			178,657,773.72
<b>MARGEN OPERACIONAL NETO</b>			<b>21,268,495.61</b>
<b>PRODUCTOS Y GASTOS EXTRAORDINARIOS</b>			19,139,783.49
Productos Extraordinarios	19,139,783.49		
Gastos Extraordinarios	-		
<b>PRODUCTOS Y GASTOS DE EJERCICIOS ANTERIORES</b>			
Productos de Ejercicios Anteriores	-		
Gastos de Ejercicios Anteriores	-		19,139,783.49
<b>GANANCIA (PÉRDIDA) BRUTA</b>			<b>40,408,279.10</b>
Impuesto sobre la Renta			14,341,104.80
<b>GANANCIA (PÉRDIDA) NETA</b>			<b>26,067,174.30</b>

Guatemala, 03 de abril 2024.


Nombre y Firma:

  
 Juan Haroldo López Och  
 Contador General


Nombre y Firma:

  
 Luis Fernando Donis Cruz  
 Auditor

Nombre y Firma:

  
 Luis Fernando Samayoa Delgado  
 Presidente

Nombre y Firma:

  
 Juan Antonio Maldonado Erbsen  
 Gerente-Representante Legal