

Grupo Financiero:
Empresa Responsable:
Empresas Controladas:
Balance General Consolidado :
(Cifras Expresadas en Quetzales)

BAC Credomatic
Banco de América Central, S.A.
Credomatic de Guatemala, S.A., BAC Valores Guatemala, S.A., Financiera de Capitales, S.A.
al 29 de febrero de 2024

FORMA: CONSOL-01

ACTIVO	Saldos Consolidados	Parciales	PASIVO	Saldos Consolidados	Parciales
DISPONIBILIDADES	5,177,262,198.43		OBLIGACIONES DEPOSITARIAS	35,302,688,042.90	
Caja		833,842,483.22	Depósitos Monetarios		15,777,497,597.35
Banco Central		3,595,237,738.06	Depósitos de Ahorro		6,096,933,713.96
Bancos del País		37,460,903.43	Depósitos a Plazo		13,322,095,166.24
Bancos del Exterior		607,385,270.45	Depósitos a la Orden		20,606,943.85
Cheques a Compensar		102,751,248.37	Depósitos con Restricciones		85,554,621.50
Giros Sobre el Exterior		584,554.90			
INVERSIONES	8,051,786,300.25		CRÉDITOS OBTENIDOS	5,595,718,583.08	
En Títulos - Valores para Negociación		-	Del Banco Central		-
En Títulos - Valores para la Venta		7,396,580,091.74	De Instituciones Financieras Nacionales		2,424,215,933.77
En Títulos - Valores para su vencimiento		287,600,229.87	De Instituciones Financieras Extranjeras		1,429,769,531.56
Operaciones de Reporto		409,071,898.72	De Organismos Internacionales		1,741,733,117.75
Certificados de Participación		-			
Intereses Pagados en Compra de Valores		1,910,268.32	OBLIGACIONES FINANCIERAS	-	
SUMA		8,095,162,488.65	Bonos		-
(-) Estimaciones por Valuación		-43,376,188.40	Pagarés Financieros		-
			Obligaciones Financieras a la Orden		-
			Obligaciones Financieras con Restricciones		-
CARTERA DE CRÉDITOS	32,757,968,173.05		GASTOS FINANCIEROS POR PAGAR	228,389,406.91	228,389,406.91
Vigente		32,733,439,365.47	CUENTAS POR PAGAR	831,061,209.17	831,061,209.17
Vencida		699,666,431.32	PROVISIONES	170,908,986.45	170,908,986.45
SUMA		33,433,105,796.79	OTRAS OBLIGACIONES	-	
(-) Estimaciones por Valuación		-675,137,623.74	Obligaciones Subordinadas		-
			Obligaciones Convertibles en Acciones		-
PRODUCTOS FINANCIEROS Y DE SERVICIOS POR COBRAR	183,288,953.35	183,288,953.35	Instrumentos Innovadores de Capital		-
CUENTAS POR COBRAR	334,989,595.35	351,511,825.00	CRÉDITOS DIFERIDOS	84,809,754.97	84,809,754.97
(-) Estimaciones por Valuación		-16,522,229.74	OTROS PASIVOS	-	-
BIENES REALIZABLES	173,987,577.29	203,692,583.69	SUMA DEL PASIVO	42,213,575,983.48	
(-) Estimaciones por Valuación		-29,705,006.40	OTRAS CUENTAS ACREEDORAS	194,719,122.66	194,719,122.66
INVERSIONES PERMANENTES	7,310,384.90	7,310,384.90	INTERÉS MINORITARIO	-	-
(-) Estimación por Valuación		-	MINUSVALÍA ADQUIRIDA	-	-
OTRAS INVERSIONES	5,351,086.26	5,351,086.26	SUMA DEL PASIVO, OTRAS CUENTAS ACREEDORAS, INTERÉS MINORITARIO Y MINUSVALÍA ADQUIRIDA	42,408,295,106.14	
(-) Estimación por Valuación		-			
INMUEBLES Y MUEBLES	395,919,343.18	586,716,059.10	CAPITAL CONTABLE	1,356,176,000.00	3,877,000,100.00
(-) Depreciaciones Acumuladas		-190,796,715.92	Capital Autorizado		-2,520,824,100.00
CARGOS DIFERIDOS	365,813,163.29	394,887,870.36	Capital No Pagado (-)		-
(-) Amortizaciones Acumuladas		-29,074,707.07	APORTACIONES PERMANENTES		-
PLUSVALÍA ADQUIRIDA	-	-	RESERVA DE CAPITAL	1,348,710,119.39	-
OTROS ACTIVOS	-	-	RESERVA PARA ACTIVOS EXTRAORDINARIOS	-	-
			REVALUACIÓN DE ACTIVOS	19,554,968.29	-
			OBLIGACIONES SUBORDINADAS	-	-
			GANANCIAS Y PÉRDIDAS POR FUSIÓN	-	-
			VALUACIÓN DE ACTIVOS DE RECUPERACIÓN DUDOSA (-)	-	-
			PROVISIÓN DE BENEFICIOS A EMPLEADOS (-)	-	-
			AJUSTES AL IMPUESTO SOBRE LA RENTA	-	-
			GANANCIAS O PÉRDIDAS POR CAMBIOS EN EL VALOR DE MERCADO DE LAS INVERSIONES (+) (-)	-95,672,718.71	-
			RESULTADOS DE EJERCICIOS ANTERIORES	2,333,920,479.58	-
			RESULTADOS DEL EJERCICIO	82,692,820.66	-
			AJUSTE POR CONVERSIÓN	-	-
			SUMA DEL CAPITAL CONTABLE	5,045,381,669.21	
SUMA DEL ACTIVO	47,453,676,775.35		TOTAL IGUAL AL ACTIVO	47,453,676,775.35	

CONTINGENCIAS, COMPROMISOS Y OTRAS RESPONSABILIDADES

Contingencias y Compromisos Mercadería en Depósito	16,876,207,672.26
--	-------------------


CUENTAS DE ORDEN

Valores y Bienes Cedidos en Garantía	36,425,118,497.44
Garantía de Cartera de Créditos	4,197,079,834.70
Márgenes por Girar	2,603,166,483.37
Administraciones Ajenas	-
Documentos y Valores Propios Remitidos	-
Emissiones Autorizadas de Obligaciones Financieras	4,454,420,000.00
Obligaciones Financieras	4,454,420,000.00
Obligaciones Financieras Amortizadas	-
Títulos sobre Mercaderías en Depósito	-
Pólizas de Seguros y Fianzas	3,611,639,259.99
Operaciones de Reporto	-
Sumas Aseguradas y Afianzadas Retenidas	-
Otras Cuentas de Orden	10,580,630,003.20
SUMA	83,202,681,750.96

Nombre y Firma: 
 Lic. Renato Jerez Hernández
 Contador

Nombre y Firma: 
 Lic. Luis Fernando Donis Cruz
 Auditor

Nombre y Firma: 
 Ing. Luis Fernando Serjalyoa Delgado
 Presidente

Nombre y Firma: 
 MBA, Eric Campos Morgan
 Gerente General

1/ Del total de activos el 39.74% corresponde a operaciones en moneda extranjera.
 2/ Del total de pasivos el 38.75% corresponde a operaciones en moneda extranjera.
 3/ Tipo de cambio de referencia al cierre Q.7.817680 por US\$ 1.00.
 4/ Tipo de cambio de referencia promedio de los promedios mensuales Q.7.816110 por US\$ 1.00.

Guatemala, 11 de marzo de 2024

La información financiera referida a otras fechas se encuentra disponible en nuestra página: www.baccredomatic.com

Grupo Financiero:
Empresa Responsable:
Empresas Controladas:

BAC Credomatic
Banco de América Central, S.A.
Credomatic de Guatemala, S.A., BAC Valores Guatemala, S.A., Financiera de
Capitales, S.A.

FORMA: CONSOL-02

Estado de Resultados Consolidado : del 01 enero al 29 de febrero 2024
(Cifras Expresadas en Quetzales)


	PARCIALES	PARCIALES	SALDOS CONSOLIDADOS
PRODUCTOS FINANCIEROS Y DE SERVICIOS			958,770,230.19
Financieros		734,004,254.58	
Por Servicios		224,765,975.61	
GASTOS FINANCIEROS Y DE SERVICIOS			463,391,205.02
Financieros		268,190,100.50	
Por Servicios		195,201,104.52	
MARGEN FINANCIERO Y DE SERVICIOS			495,379,025.17
OTROS PRODUCTOS Y GASTOS DE OPERACIÓN			
PRODUCTOS			
Ganancia por Valor de Mercado de Títulos-Valores	-	53,612,411.28	
Variaciones y Ganancias Cambiarias en Moneda Extranjera	53,612,411.28		
Productos por Inversiones en Acciones	-		
Productos por Promoción de Empresas	-		
Otros Productos de Operación	-		
GASTOS			
Pérdida por Valor de Mercado de Títulos-Valores	-	119,514,196.24	
Variaciones y Pérdidas Cambiarias en Moneda Extranjera	5,687,432.32		
Cuentas Incobrables y de Dudosa Recuperación	113,826,763.92		
Gastos por Promoción de Empresas	-		
Otros Gastos de Operación	-		
MARGEN DE OTROS PRODUCTOS Y GASTOS DE OPERACIÓN			-65,901,784.96
MARGEN OPERACIONAL BRUTO			429,477,240.21
GASTOS DE ADMINISTRACIÓN			358,209,985.64
Consejo de Administración		216,628.44	
Funcionarios y Empleados		99,054,681.36	
Impuestos, Arbitrios, Contribuciones y Cuotas		16,524,034.65	
Honorarios Profesionales		9,652,603.86	
Arrendamientos		10,348,929.58	
Reparaciones y Mantenimiento		14,139,841.47	
Mercadeo y Publicidad		11,828,217.80	
Primas de Seguros y Fianzas		2,833,555.97	
Depreciaciones y Amortizaciones		16,652,219.46	
Papelería, Útiles y Suministros		2,034,423.98	
Gastos Varios		174,924,849.07	
MARGEN OPERACIONAL NETO			71,267,254.57
PRODUCTOS Y GASTOS EXTRAORDINARIOS			33,364,580.94
Productos			
Salvamento y Recuperaciones		35,336,420.51	
Productos Extraordinarios	35,336,420.51		
Gastos			
Gastos Extraordinarios	1,971,839.57	1,971,839.57	
PRODUCTOS Y GASTOS DE EJERCICIOS ANTERIORES			
Productos de Ejercicios Anteriores			
Gastos de Ejercicios Anteriores			
GANANCIA (PÉRDIDA) BRUTA			104,631,835.51
Impuesto sobre la Renta			21,939,014.85
GANANCIA (PÉRDIDA) NETA			82,692,820.66
(-) INTERÉS MINORITARIO			-
GANANCIA (PÉRDIDA) NETA CONSOLIDADA	1/		82,692,820.66

1/ Tipo de cambio de referencia promedio de los promedios mensuales 7.816110 por US\$ 1.00.

Guatemala, 11 de marzo de 2024




Nombre y Firma: _____
 Lic. José Renato Jerez Hernández
 Contador



Nombre y Firma: _____
 Lic. Luis Fernando Donis Cruz
 Auditor



Nombre y Firma: _____
 Ing. Luis Fernando Samayoa Delgado
 Presidente



Nombre y Firma: _____
 MBA. Eric Campos Morgan
 Gerente General

La información financiera referida a otras fechas se encuentra disponible en nuestra página: www.baccredomatic.com