

**Grupo Financiero:**

**Empresa Responsable:**

**Empresas Controladas:**

**Balances General Consolidado :**  
(Cifras Expresadas en Quetzales)

BAC Credomatic  
Banco de América Central, S.A.  
Credomatic de Guatemala, S.A., BAC Valores Guatemala, S.A., Financiera de Capitales, S.A.  
al 31 de enero de 2024

FORMA: CONSOL-01

	Saldos Consolidados	Parciales		Saldos Consolidados	Parciales
<b>ACTIVO</b>			<b>PASIVO</b>		
DISPONIBILIDADES	4,822,152,829.52		OBLIGACIONES DEPOSITARIAS	35,124,492,010.70	
Caja		898,201,584.97	Depósitos Monetarios		15,717,610,076.16
Banco Central		3,252,030,677.98	Depósitos de Ahorro		6,049,917,374.05
Bancos del País		24,254,962.33	Depósitos a Plazo		13,253,423,211.06
Bancos del Exterior		403,237,108.31	Depósitos a la Orden		20,090,090.11
Cheques a Compensar		243,579,924.02	Depósitos con Restricciones		83,451,259.32
Giros Sobre el Exterior		848,571.91			
INVERSIONES	8,666,980,530.73		CRÉDITOS OBTENIDOS	5,812,332,627.38	
En Títulos - Valores para Neociación		-	Del Banco Central		-
En Títulos - Valores para la Venta		7,095,330,539.57	De Instituciones Financieras Nacionales		2,424,215,933.77
En Títulos - Valores para su vencimiento		287,804,546.43	De Instituciones Financieras Extranjeras		1,601,115,267.05
Operaciones de Reporto		1,325,873,459.16	De Organismos Internacionales		1,787,001,426.56
Certificados de Participación		-			
Intereses Pagados en Compra de Valores		1,348,173.97	OBLIGACIONES FINANCIERAS	-	-
<b>SUMA</b>		8,710,356,719.13	Bonos		-
(-) Estimaciones por Valuación		-43,376,188.40	Pagarés Financieros		-
			Obligaciones Financieras a la Orden		-
			Obligaciones Financieras con Restricciones		-
CARTERA DE CRÉDITOS	32,686,854,063.86		GASTOS FINANCIEROS POR PAGAR	223,894,147.82	223,894,147.82
Vigente		32,676,892,258.55	CUENTAS POR PAGAR	1,016,470,850.02	1,016,470,850.02
Vencida		685,055,859.19	PROVISIONES	162,782,757.63	162,782,757.63
<b>SUMA</b>		33,361,948,117.74	OTRAS OBLIGACIONES		-
(-) Estimaciones por Valuación		-675,094,053.88	Obligaciones Subordinadas		-
			Obligaciones Convertibles en Acciones		-
PRODUCTOS FINANCIEROS Y DE SERVICIOS POR COBRAR	169,251,618.37	169,251,618.37	Instrumentos Innovadores de Capital		-
CUENTAS POR COBRAR	315,594,993.74	332,116,650.19	CRÉDITOS DIFERIDOS	83,392,688.83	83,392,688.83
(-) Estimaciones por Valuación		-16,521,656.45	OTROS PASIVOS	-	-
BIENES REALIZABLES	174,203,983.90	204,419,047.93	<b>SUMA DEL PASIVO</b>	<b>42,423,365,082.38</b>	
(-) Estimaciones por Valuación		-30,215,064.03	OTRAS CUENTAS ACREEDORAS	190,557,180.51	190,557,180.51
INVERSIONES PERMANENTES	7,309,163.72	7,309,163.72	INTERÉS MINORITARIO	-	-
(-) Estimación por Valuación		-	MINUSVALÍA ADQUIRIDA	-	-
OTRAS INVERSIONES	5,423,699.12	5,423,699.12	<b>SUMA DEL PASIVO, OTRAS CUENTAS ACREEDORAS, INTERÉS MINORITARIO Y MINUSVALÍA ADQUIRIDA</b>	<b>42,613,922,262.89</b>	
(-) Estimación por Valuación		-			
INMUEBLES Y MUEBLES	393,759,272.44	576,967,227.47	<b>CAPITAL CONTABLE</b>		
(-) Depreciaciones Acumuladas		-183,207,955.03	CAPITAL PAGADO	1,356,176,000.00	
CARGOS DIFERIDOS	380,161,776.56	408,355,739.74	Capital Autorizado		3,877,000,100.00
(-) Amortizaciones Acumuladas		-28,193,963.18	Capital No Pagado (-)		-2,520,824,100.00
PLUSVALÍA ADQUIRIDA	-	-	APORTACIONES PERMANENTES		-
OTROS ACTIVOS	-	-	RESERVA DE CAPITAL	1,348,710,119.39	
			RESERVA PARA ACTIVOS EXTRAORDINARIOS		-
			REVALUACIÓN DE ACTIVOS	19,665,240.18	
			OBLIGACIONES SUBORDINADAS		-
			GANANCIAS Y PÉRDIDAS POR FUSIÓN		-
			VALUACIÓN DE ACTIVOS DE RECUPERACIÓN DUDOSA (-)		-
			PROVISIÓN DE BENEFICIOS A EMPLEADOS (-)		-
			AJUSTES AL IMPUESTO SOBRE LA RENTA		-
			GANANCIAS O PÉRDIDAS POR CAMBIOS EN EL VALOR DE MERCADO DE LAS INVERSIONES (+) (-)	-92,996,602.78	
			RESULTADOS DE EJERCICIOS ANTERIORES	2,333,920,479.58	
			RESULTADOS DEL EJERCICIO	42,294,432.70	
			AJUSTE POR CONVERSIÓN	-	
<b>SUMA DEL ACTIVO</b>	<b>47,621,691,931.96</b>		<b>SUMA DEL CAPITAL CONTABLE</b>	<b>5,007,769,669.07</b>	
			<b>TOTAL IGUAL AL ACTIVO</b>	<b>47,621,691,931.96</b>	


**CONTINGENCIAS, COMPROMISOS Y OTRAS RESPONSABILIDADES**

Contingencias y Compromisos  
Mercadería en Depósito


**CUENTAS DE ORDEN**

Valores y Bienes Cedidos en Garantía  
Garantía de Cartera de Créditos  
Márgenes por Girar  
Administraciones Ajenas  
Documentos y Valores Propios Remitidos  
Emisiones Autorizadas de Obligaciones Financieras  
Obligaciones Financieras  
Obligaciones Financieras Amortizadas  
Títulos sobre Mercaderías en Depósito  
Pólizas de Seguros y Fianzas  
Operaciones de Reporto  
Sumas Aseguradas y Afianzadas Retenidas  
Otras Cuentas de Orden  
**SUMA**

  
Nombre y Firma: Lic. Renato Jerez Hernández  
Contador

  
Nombre y Firma: Lic. Luis Fernando Donis Cruz  
Auditor

  
Nombre y Firma: Inq. Luis Fernando Samayoga Belgado  
Presidente

  
Nombre y Firma: MSc. Eric Campos Morán  
Gerente General

- 1/ Del total de activos el 38.56% corresponde a operaciones en moneda extranjera.
- 2/ Del total de pasivos el 37.90% corresponde a operaciones en moneda extranjera.
- 3/ Tipo de cambio de referencia al cierre Q.7.814540 por US\$ 1.00.
- 4/ Tipo de cambio de referencia promedio de los promedios mensuales Q. 7.814540 por US\$ 1.00.

Guatemala, 09 de febrero de 2023

La información financiera referida a otras fechas se encuentra disponible en nuestra página: [www.baccredomatic.com](http://www.baccredomatic.com)

**Grupo Financiero:**  
**Empresa Responsable:**  
**Empresas Controladas:**

BAC Credomatic  
Banco de América Central, S.A.  
Credomatic de Guatemala, S.A., BAC Valores Guatemala, S.A., Financiera de  
Capitales, S.A.

FORMA: CONSOL-02


**Estado de Resultados Consolidado :** del 01 enero al 31 de enero 2024  
**(Cifras Expresadas en Quetzales)**

	PARCIALES	PARCIALES	SALDOS CONSOLIDADOS
<b>PRODUCTOS FINANCIEROS Y DE SERVICIOS</b>			493,624,551.81
Financieros		371,236,449.99	
Por Servicios		122,388,102.32	
<b>GASTOS FINANCIEROS Y DE SERVICIOS</b>			239,267,890.40
Financieros		137,339,453.13	
Por Servicios		101,928,437.27	
<b>MARGEN FINANCIERO Y DE SERVICIOS</b>			<b>254,356,661.41</b>
<b>OTROS PRODUCTOS Y GASTOS DE OPERACIÓN</b>			
<b>PRODUCTOS</b>		28,433,661.09	
Ganancia por Valor de Mercado de Títulos-Valores	-		
Variaciones y Ganancias Cambiarias en Moneda Extranjera	28,433,661.09		
Productos por Inversiones en Acciones	-		
Productos por Promoción de Empresas	-		
Otros Productos de Operación	-		
<b>GASTOS</b>		58,658,975.52	
Pérdida por Valor de Mercado de Títulos-Valores	-		
Variaciones y Pérdidas Cambiarias en Moneda Extranjera	4,761,707.23		
Cuentas Incobrables y de Dudosa Recuperación	53,897,268.29		
Gastos por Promoción de Empresas	-		
Otros Gastos de Operación	-		
<b>MARGEN DE OTROS PRODUCTOS Y GASTOS DE OPERACIÓN</b>			-30,225,314.43
<b>MARGEN OPERACIONAL BRUTO</b>			<b>224,131,346.98</b>
<b>GASTOS DE ADMINISTRACIÓN</b>			185,329,144.60
Consejo de Administración		82,159.94	
Funcionarios y Empleados		48,900,620.99	
Impuestos, Arbitrios, Contribuciones y Cuotas		8,565,106.23	
Honorarios Profesionales		5,442,478.27	
Arrendamientos		5,052,977.78	
Reparaciones y Mantenimiento		7,733,311.11	
Mercadeo y Publicidad		6,009,991.80	
Primas de Seguros y Fianzas		964,770.77	
Depreciaciones y Amortizaciones		8,182,714.68	
Papelería, Útiles y Suministros		1,100,930.52	
Gastos Varios		93,294,082.51	
<b>MARGEN OPERACIONAL NETO</b>			<b>38,802,202.38</b>
<b>PRODUCTOS Y GASTOS EXTRAORDINARIOS</b>			14,496,334.25
<b>Productos</b>		15,907,408.70	
Salvamento y Recuperaciones	-		
Productos Extraordinarios	15,907,408.70		
<b>Gastos</b>		1,411,074.45	
Gastos Extraordinarios	1,411,074.45		
<b>PRODUCTOS Y GASTOS DE EJERCICIOS ANTERIORES</b>			-
Productos de Ejercicios Anteriores		-	
Gastos de Ejercicios Anteriores		-	
<b>GANANCIA (PÉRDIDA) BRUTA</b>			<b>53,298,536.63</b>
Impuesto sobre la Renta			11,004,103.93
<b>GANANCIA (PÉRDIDA) NETA</b>			<b>42,294,432.70</b>
<b>(-) INTERÉS MINORITARIO</b>			-
<b>GANANCIA (PÉRDIDA) NETA CONSOLIDADA</b>	<b>1/</b>		<b>42,294,432.70</b>


1/ Tipo de cambio de referencia promedio de los promedios mensuales 7.814540 por US\$ 1.00.

Guatemala, 09 de febrero de 2023

Nombre y Firma:   
 Lic. José Renato Jerez Hernández  
 Contador

Nombre y Firma:   
 Lic. Luis Fernando Donis Cruz  
 Auditor

Nombre y Firma:   
 Lic. Luis Fernando Samayoa Delgado  
 Presidente

Nombre y Firma:   
 MBA. Eric Campos Morgan  
 Gerente General

La información financiera referida a otras fechas se encuentra disponible en nuestra página: [www.baccredomatic.com](http://www.baccredomatic.com)