



BANCO DE AMERICA CENTRAL, S. A.

ESTADO DE RESULTADOS CONDENSADO
DEL 01 DE ENERO AL 30 DE NOVIEMBRE 2023
(Cifras en Quetzales)


PRODUCTOS FINANCIEROS		3,033,994,670.71	
Intereses	2,881,877,248.89		
Comisiones	143,123,565.02		
Negociación de Títulos-Valores	204,994.34		
Diferencias de precio en Operaciones de Reporto	8,788,862.46		
GASTOS FINANCIEROS		1,256,876,937.86	
Intereses	1,136,999,757.64		
Comisiones	4,353,768.13		
Beneficios Adicionales	2,254,412.97		
Negociación de Títulos-Valores	24,827,148.86		
Cuota de Formación FOPA / FOGADIM	64,084,504.47		
Productos no Cobrados	-		
Diferencias de precio en Operaciones de Reporto	24,357,345.79		
MARGEN POR INVERSIONES			1,777,117,732.85
PRODUCTOS POR SERVICIOS		103,166,172.55	
Comisiones por Servicios Diversos	49,232,746.80		
Arrendamientos	-		
Almacenaje	-		
Avalúos e Inspecciones	-		
Manejo de Cuenta	28,102,559.03		
Otros	25,830,866.72		
GASTOS POR SERVICIOS		104,075,876.71	
Comisiones por Servicios	104,075,876.71		
MARGEN POR SERVICIOS			(909,704.16)
OTROS PRODUCTOS Y GASTOS DE OPERACIÓN			
PRODUCTOS		285,299,923.85	
Ganancia por Valor de Mercado de Títulos-Valores	-		
Variaciones y Ganancias Cambiarias en Moneda Extranjera	284,890,512.57		
Productos por Inversiones en Acciones	409,411.28		
Productos por Promoción de Empresas	-		
GASTOS		559,789,904.72	
Pérdida por Valor de Mercado de Títulos-Valores	-		
Variaciones y Pérdidas Cambiarias en Moneda Extranjera	29,922,309.04		
Cuentas Incobrables y de Dudosa Recuperación	529,867,595.68		
Gastos por Promoción de Empresas	-		
MARGEN DE OTROS PRODUCTOS Y GASTOS DE OPERACIÓN			(274,489,980.87)
MARGEN OPERACIONAL BRUTO			1,501,718,047.82
GASTOS DE ADMINISTRACIÓN	1,197,686,597.17		1,197,686,597.17
MARGEN OPERACIONAL NETO			304,031,450.65
PRODUCTOS Y GASTOS EXTRAORDINARIOS		115,856,790.01	
Productos Extraordinarios	135,985,201.51		
Gastos Extraordinarios	20,128,411.50		
PRODUCTOS Y GASTOS DE EJERCICIOS ANTERIORES		-	
Productos de Ejercicios Anteriores	-		
Gastos de Ejercicios Anteriores	-		115,856,790.01
GANANCIA (PÉRDIDA) BRUTA			419,888,240.66
Impuesto sobre la Renta			45,984,061.08
GANANCIA (PÉRDIDA) NETA			373,904,179.58

Guatemala, 05 de diciembre de 2023


Lic. José Renato Jerez Hernández
Contador


Ing. Luis Fernando Samayoa Delgado
Presidente


Lic. Luis Fernando Donis Cruz
Auditor


MBA. Eric Campos Morgan
Gerente General

La información financiera referida a otras fechas se encuentra disponible en nuestra página: www.baccredomatic.com


BANCO DE AMERICA CENTRAL, S.A

BALANCE GENERAL CONDENSADO AL 30 DE NOVIEMBRE 2023
(Cifras en Quetzales)


ACTIVO	TOTAL	MONEDA NACIONAL	MONEDA EXTRANJERA	PASIVO, OTRAS CUENTAS ACREEDORAS Y CAPITAL	TOTAL	MONEDA NACIONAL	MONEDA EXTRANJERA
DISPONIBILIDADES	4,687,403,758.23			OBLIGACIONES DEPOSITARIAS	35,087,559,246.83		
Caja		878,231,481.17	52,186,130.13	Depositos Monetarios		10,050,026,911.23	6,045,770,012.10
Banco Central		1,698,876,808.79	1,580,071,179.06	Depositos de Ahorro		4,470,895,205.20	1,437,873,949.40
Bancos del País		2,718,640.22	327,416,243.46	Depositos a Plazo		7,975,514,437.87	5,006,536,158.20
Bancos del Exterior		101,502,972.18	45,092,376.06	Depositos con Restricciones		14,811,359.06	5,454,565.85
Cheques a Compensar		-	1,307,927.16	CREDITOS OBTENIDOS	3,374,537,645.77	56,539,208.92	24,137,439.00
Giros sobre el Exterior		-	-	Del Banco central		-	-
INVERSIONES	7,052,300,164.76			De Instituciones Financieras Nacionales		-	-
En Títulos-Valores para Negociación		4,704,544,542.45	1,801,003,208.91	De Instituciones Financieras Extranjeras		-	1,486,521,410.38
En Títulos-Valores para la Venta		286,455,787.70	250,820,654.40	De Organismos Internacionales		-	1,888,016,235.39
En Títulos-Valores para su Vencimiento		52,467,000.00	-	OBLIGACIONES FINANCIERAS			
Operaciones de Reporto		-	385,159.70	Bonos		-	-
Certificados de Participación		-	-	Pagares Financieros		-	-
Intereses Pagados en Compra de Valores		(43,376,188.40)	-	Obligaciones Financieras a la Orden		-	-
(-) Estimaciones por Valuación		-	-	Obligaciones Financieras con Restricciones		-	-
CARTERA DE CREDITOS	31,054,238,095.45			GASTOS FINANCIEROS POR PAGAR	228,705,932.93	104,569,405.87	124,136,527.06
Vigente		18,094,627,852.25	12,974,274,183.26	Cuentas Financieras por Pagar	621,471,033.53	455,096,104.23	166,374,929.30
Vencida		476,985,800.49	102,359,574.40	Provisiones	159,097,177.52	159,097,177.52	-
(-) Estimaciones por Valuación		(488,635,528.07)	(105,373,786.88)	SUCURSALES, CASA MATRIZ Y DEPTOS		-	-
PRODUCTOS FINANCIEROS POR COBRAR	198,007,319.13			OTRAS OBLIGACIONES		-	-
Cobrar		114,245,166.29	83,762,152.84	CREDITOS DIFERIDOS	75,357,162.33	58,093,339.99	17,263,822.34
(-) Estimaciones por Valuación		126,015,893.04	16,119,144.35	SUMA DEL PASIVO	39,546,728,196.91	124,845,046.06	61,182,550.18
CUENTAS POR COBRAR	125,326,121.47			OTRAS CUENTAS ACREEDORAS	186,027,596.24		
(-) Estimaciones por Valuación		(15,379,638.45)	(1,429,277.47)	CAPITAL CONTABLE	1,029,765,900.00		
BIENES REALIZABLES	175,143,979.54			Capital Pagado		2,800,000,000.00	
(-) Estimaciones por Valuación		201,568,885.69	3,041,988.88	Capital Autorizado		(1,770,234,100.00)	
(-) Estimaciones por Valuación		(28,158,318.29)	(1,308,526.74)	Casa Matriz, Capital Asignado		-	-
INVERSIONES PERMANENTES	32,089,438.48			APORTACIONES PERMANENTES		-	-
(-) Estimaciones por Valuación		29,044,894.32	3,044,544.16	RESERVA DE CAPITAL		1,088,550,011.02	
OTRAS INVERSIONES	5,930,976.32			RESERVA PARA ACTIVOS EXTRAORDINARIOS		-	-
(-) Estimaciones por Valuación		5,830,976.32	-	REVALUACION DE ACTIVOS		19,885,783.96	
SUCURSALES, CASA MATRIZ Y DEPTOS. ADSCRITOS	242,335,187.57			OBLIGACIONES SUBORDINADAS		-	-
INMUEBLES Y MUEBLES		318,552,330.18	-	GANANCIAS Y PERDIDAS POR FUSIÓN (+)/(-)		-	-
(-) Depreciaciones Acumuladas		(76,217,142.61)	-	VALUACION DE ACTIVOS DE RECUPERACION DUDOSA (-)		-	-
CARGOS DIFERIDOS	128,039,378.80			PROVISION DE BENEFICIOS A EMPLEADOS (-)		-	-
(-) Amortizaciones Acumuladas		143,998,212.72	-	AJUSTES AL IMPUESTO SOBRE LA RENTA		(125,213,282.56)	
		(15,958,833.92)	-	GANANCIAS O PERDIDAS POR CAMBIOS EN EL VALOR DE MERCADO DE LAS INVERSIONES (+) (-)		1,581,066,032.60	
SUMA DEL ACTIVO	43,700,714,419.75			RESULTADOS DE EJERCICIOS ANTERIORES (+) (-)		373,904,179.58	
				SUMA DEL CAPITAL CONTABLE		3,967,958,624.60	
CONTINGENCIAS, COMPROMISOS Y OTRAS RESPONSABILIDADES	17,823,883,559.27			SUMA PASIVO, OTRAS CUENTAS ACREEDORAS Y CAPITAL	43,700,714,419.75		
MERCADERIAS EN DEPOSITO		-	-				
CUENTAS DE ORDEN		-	-				
VALORES Y BIENES CEDIDOS EN GARANTIA	36,527,295,156.85						
GARANTIAS CARTERA DE CREDITOS	2,601,666,082.92						
MARGENES POR GIRAR	557,420,746.77						
ADMINISTRACIONES AJENAS	-						
DOCUMENTOS Y VALORES PROPIOS REMITIDOS	-						
EMISIONES AUTORIZADAS DE OBLIGACIONES FINANCIERAS	-						
OBLIGACIONES FINANCIERAS AMORTIZADAS	-						
TITULOS SOBRE MERCADERIAS EN DEPOSITO	-						
POLIZAS DE SEGUROS Y FIANZAS	-						
OPERACIONES DE REPORTO	3,191,119,224.39						
OTRAS CUENTAS DE ORDEN	10,290,434,719.35						

Guatemala, 05 de diciembre de 2023


Lic. José Renaldo Jerez Hernández
Contador


Lic. Luis Fernando Sanja las Delgado
Presidente


Lic. Luis Fernando Donis Cruz
Auditor


MBA Epic Campos Morgan
Gerente General

Los saldos en moneda extranjera están expresados al tipo de cambio de referencia de Q. 7.828360 por US\$1, publicado por el Banco de Guatemala el 30 de noviembre 2023. La información financiera referida a cifras fechas se encuentra disponible en nuestra página: www.baccrdomatic.com