

Grupo Financiero:  
 Empresa Responsable:  
 Empresas Controladas:

**BAC Credomatic**  
**Banco de América Central, S.A.**  
**Credomatic de Guatemala, S.A., BAC Valores Guatemala, S.A.,**  
**Financiera de Capitales, S.A.**

FORMA: CONSOL-02

Estado de Resultados Consolidado : **del 01 enero al 31 de octubre 2023**  
 (Cifras Expresadas en Quetzales)


	PARCIALES	PARCIALES	SALDOS CONSOLIDADOS
<b>PRODUCTOS FINANCIEROS Y DE SERVICIOS</b>			4,611,086,935.47
Financieros		3,566,301,685.03	
Por Servicios		1,044,785,250.44	
<b>GASTOS FINANCIEROS Y DE SERVICIOS</b>			2,121,389,570.65
Financieros		1,235,603,755.52	
Por Servicios		885,785,815.13	
<b>MARGEN FINANCIERO Y DE SERVICIOS</b>			<b>2,489,697,364.82</b>
<b>OTROS PRODUCTOS Y GASTOS DE OPERACIÓN</b>			
<b>PRODUCTOS</b>		258,467,345.35	
Ganancia por Valor de Mercado de Títulos-Valores	-	-	
Variaciones y Ganancias Cambiarias en Moneda Extranjera	257,997,954.89	-	
Productos por Inversiones en Acciones	469,390.46	-	
Productos por Promoción de Empresas	-	-	
Otros Productos de Operación	-	-	
<b>GASTOS</b>		713,355,468.16	
Pérdida por Valor de Mercado de Títulos-Valores	-	-	
Variaciones y Pérdidas Cambiarias en Moneda Extranjera	27,986,918.76	-	
Cuentas Incobrables y de Dudosa Recuperación	685,368,549.40	-	
Gastos por Promoción de Empresas	-	-	
Otros Gastos de Operación	-	-	
<b>MARGEN DE OTROS PRODUCTOS Y GASTOS DE OPERACIÓN</b>			-454,888,122.81
<b>MARGEN OPERACIONAL BRUTO</b>			<b>2,034,809,242.01</b>
<b>GASTOS DE ADMINISTRACIÓN</b>			1,624,781,235.37
Consejo de Administración		1,124,697.77	
Funcionarios y Empleados		482,515,229.49	
Impuestos, Arbitrios, Contribuciones y Cuotas		70,181,891.51	
Honorarios Profesionales		39,600,505.49	
Arrendamientos		49,195,167.61	
Reparaciones y Mantenimiento		76,777,603.01	
Mercadeo y Publicidad		55,110,959.55	
Primas de Seguros y Fianzas		14,052,664.98	
Depreciaciones y Amortizaciones		73,574,458.41	
Papelería, Útiles y Suministros		12,562,820.57	
Gastos Varios		750,085,236.98	
<b>MARGEN OPERACIONAL NETO</b>			<b>410,028,006.64</b>
<b>PRODUCTOS Y GASTOS EXTRAORDINARIOS</b>			173,998,523.06
<b>Productos</b>		192,544,762.58	
Salvamento y Recuperaciones	-	-	
Productos Extraordinarios	192,544,762.58	-	
<b>Gastos</b>		18,546,239.52	
Gastos Extraordinarios	18,546,239.52	-	
<b>PRODUCTOS Y GASTOS DE EJERCICIOS ANTERIORES</b>			
Productos de Ejercicios Anteriores			
Gastos de Ejercicios Anteriores			
<b>GANANCIA (PÉRDIDA) BRUTA</b>			<b>584,026,529.70</b>
Impuesto sobre la Renta			97,395,716.46
<b>GANANCIA (PÉRDIDA) NETA</b>			<b>486,630,813.24</b>
<b>(-) INTERÉS MINORITARIO</b>			
<b>GANANCIA (PÉRDIDA) NETA CONSOLIDADA</b>	<b>1/</b>		<b>486,630,813.24</b>


1/ Tipo de cambio de referencia promedio de los promedios mensuales 7.838231 por US\$ 1.00.

Guatemala, 09 de noviembre de 2023

Nombre y Firma:   
 Lic. José Renato Jerez Hernández  
 Contador

Nombre y Firma:   
 Lic. Luis Fernando Donis Cruz  
 Auditor

Nombre y Firma:   
 Ing. Luis Fernando Samayoa Delgado  
 Presidente

Nombre y Firma:   
 MBA. Eric Campos Morgan  
 Gerente General


La información financiera referida a otras fechas se encuentra disponible en nuestra página: [www.baccredomatic.com](http://www.baccredomatic.com)


ACTIVO	Saldos Consolidados		Parciales		PASIVO	Saldos Consolidados		Parciales	
DISPONIBILIDADES	4,654,090,987.89				OBLIGACIONES DEPOSITARIAS	34,719,802,788.93			
Caja			747,316,805.10		Depósitos Monetarios			15,950,893,938.65	
Banco Central			3,083,749,643.01		Depósitos de Ahorro			5,890,682,195.34	
Bancos del País			183,126,097.72		Depósitos a Plazo			12,776,533,508.69	
Bancos del Exterior			516,910,202.12		Depósitos a la Orden			20,785,658.96	
Cheques a Compensar			121,463,758.74		Depósitos con Restricciones			80,907,487.29	
Giros Sobre el Exterior			1,524,481.20						
INVERSIONES	7,399,623,930.40				CRÉDITOS OBTENIDOS	5,260,462,739.98			
En Títulos - Valores para Negociación			-		Del Banco Central			-	
En Títulos - Valores para la Venta			6,843,080,111.42		De Instituciones Financieras Nacionales			1,924,215,933.77	
En Títulos - Valores para su vencimiento			287,889,546.03		De Instituciones Financieras Extranjeras			1,401,153,629.66	
Operaciones de Reporto			311,499,940.80		De Organismos Internacionales			1,935,093,176.55	
Certificados de Participación			-						
Intereses Pagados en Compra de Valores			530,520.55		OBLIGACIONES FINANCIERAS				
<b>SUMA</b>			7,443,000,118.80		Bonos			-	
(-) Estimaciones por Valuación			(43,376,188.40)		Paqarés Financieros			-	
					Obligaciones Financieras a la Orden			-	
					Obligaciones Financieras con Restricciones			-	
CARTERA DE CRÉDITOS	32,791,089,061.62				GASTOS FINANCIEROS POR PAGAR	222,920,805.22		222,920,805.22	
Vigente			32,813,179,486.49		CUENTAS POR PAGAR	907,400,382.21		907,400,382.21	
Vencida			653,730,942.01		PROVISIONES	172,894,314.31		172,894,314.31	
<b>SUMA</b>			33,466,910,428.50		OTRAS OBLIGACIONES				
(-) Estimaciones por Valuación			(675,821,366.88)		Obligaciones Subordinadas			-	
					Obligaciones Convertibles en Acciones			-	
PRODUCTOS FINANCIEROS Y DE SERVICIOS POR COBRAR	194,928,965.15		194,928,965.15		Instrumentos Innovadores de Capital			-	
CUENTAS POR COBRAR	343,297,515.08		360,604,013.43		CRÉDITOS DIFERIDOS	76,366,469.49		76,366,469.49	
(-) Estimaciones por Valuación			(17,306,498.35)		OTROS PASIVOS			-	
BIENES REALIZABLES	182,308,829.63		220,619,298.33		<b>SUMA DEL PASIVO</b>	<b>41,359,847,500.14</b>			
(-) Estimaciones por Valuación			(38,310,468.70)		OTRAS CUENTAS ACREEDORAS	186,460,847.91		186,460,847.91	
INVERSIONES PERMANENTES	7,316,156.36		7,316,156.36		INTERÉS MINORITARIO			-	
(-) Estimación por Valuación			-		MINUSVALÍA ADQUIRIDA			-	
OTRAS INVERSIONES	5,667,569.40		5,667,569.40		<b>SUMA DEL PASIVO, OTRAS CUENTAS ACREEDORAS, INTERÉS MINORITARIO Y MINUSVALÍA ADQUIRIDA</b>	<b>41,546,308,348.05</b>			
(-) Estimación por Valuación			-						
INMUEBLES Y MUEBLES	404,927,929.09		580,701,808.68		<b>CAPITAL CONTABLE</b>				
(-) Depreciaciones Acumuladas			(175,773,879.59)		CAPITAL PAGADO	1,356,176,000.00		3,877,000,100.00	
CARGOS DIFERIDOS	331,861,481.73		357,903,892.39		Capital Autorizado			(2,520,824,100.00)	
(-) Amortizaciones Acumuladas			(26,042,410.66)		Capital No Pagado (-)			-	
PLUSVALÍA ADQUIRIDA			-		APORTACIONES PERMANENTES			-	
OTROS ACTIVOS			-		RESERVA DE CAPITAL	1,199,770,469.36		-	
					RESERVA PARA ACTIVOS EXTRAORDINARIOS	19,996,055.86		-	
					REVALUACION DE ACTIVOS			-	
					OBLIGACIONES SUBORDINADAS			-	
					GANANCIAS Y PERDIDAS POR FUSIÓN			-	
					VALUACIÓN DE ACTIVOS DE RECUPERACIÓN DUDOSA (-)			-	
					PROVISIÓN DE BENEFICIOS A EMPLEADOS (-)			-	
					AJUSTES AL IMPUESTO SOBRE LA RENTA			-	
					GANANCIAS O PERDIDAS POR CAMBIOS EN EL VALOR DE MERCADO DE LAS INVERSIONES (+) (-)	(146,449,389.27)		-	
					RESULTADOS DE EJERCICIOS ANTERIORES	1,852,680,129.11		-	
					RESULTADOS DEL EJERCICIO	(486,630,813.24)		-	
					AJUSTE POR CONVERSIÓN			-	
<b>SUMA DEL ACTIVO</b>	<b>46,315,112,426.35</b>				<b>SUMA DEL CAPITAL CONTABLE</b>	<b>4,768,804,078.30</b>			
					<b>TOTAL IGUAL AL ACTIVO</b>	<b>46,315,112,426.35</b>			


**CONTINGENCIAS, COMPROMISOS Y OTRAS RESPONSABILIDADES**

Contingencias y Compromisos	32,770,436,206.28
Mercadería en Depósito	
<b>CUENTAS DE ORDEN</b>	
Valores y Bienes Cedidos en Garantía	
Garantía de Cartera de Créditos	37,696,440,793.45
Márgenes por Girar	4,333,445,597.66
Administraciones Ajenas	1,728,309,914.84
Documentos y Valores Propios Remitidos	
Emissiones Autorizadas de Obligaciones Financieras	500,000,000.00
Obligaciones Financieras	500,000,000.00
Obligaciones Financieras Amortizadas	
Títulos sobre Mercaderías en Depósito	
Pólizas de Seguros y Fianzas	3,718,056,555.81
Operaciones de Reporto	0.00
Sumas Aseguradas y Afianzadas Retenidas	
Otras Cuentas de Orden	12,144,403,723.55
<b>SUMA</b>	<b>93,391,092,791.59</b>

Nombre y Firma:   
 Lic. Renato Jerez Hernández  
 Contador

Nombre y Firma:   
 Lic. Luis Fernando Donis Cruz  
 Auditor

Nombre y Firma:   
 Inq. Luis Fernando Samayá Delgado  
 Presidente

Nombre y Firma:   
 MBA. Eric Campos Morgan  
 Gerente General

1/ Del total de activos el 39.49% corresponde a operaciones en moneda extranjera.  
 2/ Del total de pasivos el 39.71% corresponde a operaciones en moneda extranjera.  
 3/ Tipo de cambio de referencia al cierre Q. 7.832520 por US\$ 1.00.  
 4/ Tipo de cambio de referencia promedio de los promedios mensuales O. 7.838231 por US\$ 1.00.

Guatemala, 09 de noviembre de 2023