

CREDOMATIC DE GUATEMALA, S. A.
BALANCE GENERAL CONDENSADO AL 31 DE OCTUBRE 2023
(Cifras expresadas en Quetzales)

ACTIVO	TOTAL	MONEDA NACIONAL	MONEDA EXTRANJERA	PASIVO, OTRAS CUENTAS ACREEDORAS Y CAPITAL	TOTAL	MONEDA NACIONAL	MONEDA EXTRANJERA
DISPONIBILIDADES	787,726,816.57	11,000.00	-	OBLIGACIONES DEPOSITARIAS	-	-	-
Caja	-	-	-	Depósitos Monetarios	-	-	-
Banco Central	-	-	-	Depósitos de Ahorro	-	-	-
Bancos del País	504,865,352.16	504,865,352.16	268,360,457.18	Depósitos a Plazo	-	-	-
Bancos del Externo	-	-	14,490,007.23	Depósitos a la Orden	-	-	-
Chèques y Giros a Compensar	-	-	-	Depósitos con Restricciones	-	-	-
Giros Sobre el Externo	-	-	-	CREDITOS OBTENIDOS	2,424,215,933.77	2,424,215,933.77	-
INVERSIONES	-	-	-	Del Banco Central	-	-	-
En Títulos Valores para Negociación	-	-	-	De Instituciones Financieras Nacionales	-	-	-
En Títulos Valores para la Venta	-	-	-	De Instituciones Financieras Extranjeras	-	-	-
En Títulos Valores para su vencimiento	-	-	-	De Organismos Internacionales	-	-	-
Operaciones de Reporto	-	-	-	OBLIGACIONES FINANCIERAS	-	-	-
Certificados de Participación	-	-	-	Bonos	-	-	-
Intereses Pagados en Compra de Valores	-	-	-	Pagarés Financieros	-	-	-
(-) Estimaciones por Valuación	-	-	-	Obligaciones Financieras a la Orden	-	-	-
CARTERA DE CREDITOS	2,152,659,882.93	1,928,458,616.33	241,814,166.63	Obligaciones Financieras con Restricciones	-	-	-
Vigentes	-	-	-	GASTOS FINANCIEROS POR PAGAR	4,715,919.32	4,715,919.32	-
(-) Estimaciones por Valuación	-	-	-	CUENTAS POR PAGAR	516,597,599.98	498,168,661.97	18,428,918.01
PRODUCTOS FINANCIEROS POR COBRAR	3,564,333.13	74,962,240.30	3,348,728.29	PROVISIONES	20,724,687.64	20,724,687.64	-
(-) Estimaciones por Valuación	-	-	-	SUCURSIALES, CASA MATRIZ Y DEPTOS. ADSORTOS	-	-	-
CUENTAS POR COBRAR	448,727,267.27	431,239,231.26	17,488,036.01	OTRAS OBLIGACIONES	-	-	-
(-) Estimaciones por Valuación	-	-	-	CREDITOS DIFERIDOS	1,501,536.05	1,079,848.05	421,688.00
BIENES REALIZABLES	-	-	-	SUMA DEL PASIVO	2,987,755,676.76	-	-
(-) Estimaciones por Valuación	-	-	-	CAPITAL CONTABLE	-	-	-
INVERSIONES PERMANENTES	-	-	-	OTRAS CUENTAS ACREEDORAS	-	-	-
(-) Estimación por Valuación	-	-	-	CAPITAL PAGADO	325,000,000.00	1,000,000,000.00	-
OTRAS INVERSIONES	-	-	-	Capital Autorizado	-	675,000,000.00	-
(-) Estimación por Valuación	-	-	-	(-) Capital No Pagado	-	-	-
SUCURSIALES, CASA MATRIZ Y DEPTOS. ADSORTOS	-	-	-	Capital Múltiplo, Capital Asignado	-	-	-
INMUEBLES Y MUEBLES	165,907,183.67	287,660,580.66	-	APORTACIONES PERMANENTES	220,958,053.27	220,958,053.27	-
(-) Depreciaciones Acumuladas	-	101,753,396.99	-	RESERVA PARA ACTIVOS EXTRAORDINARIOS	-	-	-
CARGOS DIFERIDOS	207,955,292.41	216,503,749.54	-	REVALUACION DE ACTIVOS	-	-	-
(-) Amortizaciones Acumuladas	-	10,548,457.13	-	OBLIGACIONES SUBORDINADAS	-	-	-
SUMA DEL ACTIVO	3,776,540,775.98	-	-	GANANCIAS Y PERDIDAS POR FUSION (+) (-)	-	-	-
Los saldos en moneda extranjera están expresados al tipo de cambio de referencia Q. 7.83252 por US\$1, publicado por el Banco de Guatemala el 31 de octubre 2023.				VALUACION DE ACTIVOS DE RECUPERACION DUDOSA (+) (-)	-	-	-
Guatemala, 06 de noviembre 2023.				PROVISION DE BENEFICIOS A EMPLEADOS (-)	-	-	-
				AJUSTES AL IMPUESTO SOBRE LA RENTA	-	-	-
				GANANCIAS O PERDIDAS POR CAMBIOS EN EL VALOR DE MERCADO DE LAS INVERSIONES (+) (-)	-	-	-
				RESULTADOS DE EJERCICIOS ANTERIORES (+) (-)	117,103,210.93	117,103,210.93	-
				SUMA DEL CAPITAL CONTABLE	145,723,835.02	145,723,835.02	-
				SUMA EL PASIVO, OTRAS CUENTAS ACREEDORAS Y CAPITAL	3,776,540,775.98	3,776,540,775.98	-

CONTINGENCIAS - COMPROMISOS Y OTRAS RESPONSABILIDADES

CONTINGENCIAS Y COMPROMISOS 14,653,029,332.62

MERCADERIAS EN DEPOSITO -

CUENTAS DE ORDEN -

VALORES Y BIENES CEDIDOS EN GARANTIA -

GARANTIAS CARTERA DE CREDITOS -

OTROS CREDITOS -

RESERVA DE INVERSIONES, CARTERA DE CREDITOS Y OTROS ACTIVOS 2,240,970,851.59

MARGENES POR GIRAR 1,644,239,266.23

ADMINISTRACIONES AJENAS -

DOCUMENTOS Y VALORES PROPIOS REMITIDOS -

EMISIONES AUTORIZADAS DE OBLIGACIONES FINANCIERAS -

OBLIGACIONES FINANCIERAS -

OBLIGACIONES FINANCIERAS AMORTIZADAS -

TITULOS SOBRE MERCADERIAS EN DEPOSITO -

POLIZAS DE SEGUROS Y FINANZAS -

OPERACIONES DE REPORTO -

OTRAS CUENTAS DE ORDEN -

CUENTAS DE REGISTRO 1,881,250,666.69

802,786.00

Nombre y Firma: 
Juan Haroldo Lopez Ochoa
Gerente General

Nombre y Firma: 
Luis Fernando Doms Cruz
Auditor

Nombre y Firma: 
Juan Antonio Magdonato Erbsen
Gerente Representante Legal


La información financiera referida a otras secciones se encuentra disponible en nuestra página: www.bacredomatic.com

CREDOMATIC DE GUATEMALA, S. A.
ESTADO DE RESULTADOS CONDENSADO
DEL 01 DE ENERO AL 31 DE OCTUBRE 2023
 (Cifras expresadas en Quetzales)


PRODUCTOS FINANCIEROS			824,516,626.51	
Intereses	481,991,317.35			
Comisiones	342,525,309.16			
Negociación de Títulos Valores	-			
Diferencias de precio en Operaciones de Reporto	-			
GASTOS FINANCIEROS			115,687,588.82	
Intereses	115,540,398.42			
Comisiones	147,190.40			
Beneficios Adicionales	-			
Negociación de Títulos-Valores	-			
Cuota de Formación FOPA	-			
Productos no Cobrados	-			
Diferencias de precio en Operaciones de Reporto	-			
MARGEN POR INVERSIONES				708,829,037.69
PRODUCTOS POR SERVICIOS			948,978,304.39	
Comisiones por Servicios Diversos	633,188,503.56			
Arrendamientos	-			
Almacenaje	-			
Avalúos e Inspecciones	-			
Manejo de Cuenta	2,858,480.86			
Otros	312,931,319.97			
GASTOS POR SERVICIOS			792,649,031.60	
Comisiones por Servicios	792,649,031.60			
MARGEN POR SERVICIOS				156,329,272.79
OTROS PRODUCTOS Y GASTOS DE OPERACIÓN				
PRODUCTOS			911,426.17	
Ganancia por Valor de Mercado de Títulos-Valores	-			
Variaciones y Ganancias Cambiarias en Moneda Extranjera	911,426.17			
Productos por Inversiones en Acciones	-			
Productos por Promoción de Empresas	-			
GASTOS			195,475,316.30	
Pérdida por Valor de Mercado de Títulos-Valores	-			
Variaciones y Pérdidas Cambiarias en Moneda Extranjera	-			
Cuentas Incobrables y de Dudosa Recuperación	195,475,316.30			
Gastos por Promoción de Empresas	-			
MARGEN DE OTROS PRODUCTOS Y GASTOS DE OPERACIÓN				194,563,890.13
MARGEN OPERACIONAL BRUTO				670,594,420.35
GASTOS DE ADMINISTRACIÓN				539,110,526.72
MARGEN OPERACIONAL NETO				131,483,893.63
PRODUCTOS Y GASTOS EXTRAORDINARIOS			71,314,745.97	
Productos Extraordinarios	72,163,974.93			
Gastos Extraordinarios	849,228.96			
PRODUCTOS Y GASTOS DE EJERCICIOS ANTERIORES				
Productos de Ejercicios Anteriores	-			
Gastos de Ejercicios Anteriores	-			
GANANCIA (PÉRDIDA) BRUTA				71,314,745.97
Impuesto sobre la Renta				202,798,639.60
GANANCIA (PÉRDIDA) NETA				57,074,804.58
				145,723,835.02

Guatemala, 06 de noviembre 2023.


Nombre y Firma:


 Juan Haroldo López Och
 Contador General

Nombre y Firma:


 Luis Fernando Donis Cruz
 Auditor

Nombre y Firma:


 Luis Fernando Samayoa Delgado
 Presidente

Nombre y Firma:


 Juan Antonio Maldonado Erbsen
 Gerente-Representante Legal

La información financiera referida a otras fechas se encuentra disponible en nuestra página: www.baccredomatic.com