

Grupo Financiero:
Empresa Responsable:
Empresas Controladas:
Balance General Consolidado :
(Cifras Expresadas en Quetzales)

BAC Credomatic
 Banco de América Central, S.A.
 Credomatic de Guatemala, S.A., BAC Valores Guatemala, S.A., Financiera de Capitales, S.A.
 al 31 de agosto de 2023

FORMA: CONSOL-01

ACTIVO	Saldos Consolidados	Parciales	PASIVO	Saldos Consolidados	Parciales
DISPONIBILIDADES	4,919,498,681.41		OBLIGACIONES DEPOSITARIAS	33,725,034,215.86	
Caja		641,846,070.83	Depósitos Monetarios		15,860,581,294.34
Banco Central		3,770,177,739.32	Depósitos de Ahorro		5,598,524,816.65
Bancos del País		77,511,392.86	Depósitos a Plazo		12,162,938,081.18
Bancos del Exterior		330,922,330.02	Depósitos a la Orden		23,528,108.86
Cheques a Compensar		98,522,524.17	Depósitos con Restricciones		79,461,914.83
Giros Sobre el Exterior		518,624.21			
INVERSIONES	6,520,348,817.19		CREDITOS OBTENIDOS	5,341,063,077.82	
En Títulos - Valores para Neoclasión		-	Del Banco Central		-
En Títulos - Valores para la Venta		6,210,193,859.52	De Instituciones Financieras Nacionales		1,999,215,933.77
En Títulos - Valores para su rendimiento		291,762,990.83	De Instituciones Financieras Extranjeras		1,397,113,732.20
Operaciones de Reporto		61,280,000.00	De Organismos Internacionales		1,944,733,411.85
Certificados de Participación		-			
Intereses Pagados en Compra de Valores		489,055.24	OBLIGACIONES FINANCIERAS		
SUMA		6,563,725,005.59	Bonos		-
(-) Estimaciones por Valuación		-43,376,188.40	Pagarés Financieros		-
			Obligaciones Financieras a la Orden		-
			Obligaciones Financieras con Restricciones		-
CARTERA DE CRÉDITOS	32,427,315,157.92		GASTOS FINANCIEROS POR PAGAR	227,535,170.08	227,535,170.08
Vigente		32,443,377,226.79	CUENTAS POR PAGAR	769,764,179.51	769,764,179.51
Vencida		648,671,008.46	PROVISIONES	154,996,781.39	154,996,781.39
SUMA		33,092,048,235.25	OTRAS OBLIGACIONES		
(-) Estimaciones por Valuación		-664,733,077.33	Obligaciones Subordinadas		
			Obligaciones Convertibles en Acciones		
PRODUCTOS FINANCIEROS Y DE SERVICIOS POR COBRAR	173,438,273.43	173,438,273.43	Instrumentos Innovadores de Capital		
CUENTAS POR COBRAR	308,464,554.25	326,469,927.12	CRÉDITOS DIFERIDOS	73,314,677.53	73,314,677.53
(-) Estimaciones por Valuación		-18,005,372.87	OTROS PASIVOS		
BIENES REALIZABLES	180,867,335.26	221,299,477.68	SUMA DEL PASIVO	40,291,706,102.19	2/3
(-) Estimaciones por Valuación		-40,432,142.42	OTRAS CUENTAS ACREEDORAS	190,374,529.47	190,374,529.47
INVERSIONES PERMANENTES	7,331,331.71	7,331,331.71	INTERÉS MINORITARIO	-	-
(-) Estimación por Valuación		-	MINUSVALIA ADQUIRIDA	-	-
OTRAS INVERSIONES	5,622,774.84	5,622,774.84	SUMA DEL PASIVO, OTRAS CUENTAS ACREEDORAS, INTERÉS MINORITARIO Y MINUSVALIA ADQUIRIDA	40,482,082,631.66	
(-) Estimación por Valuación		-			
INMUEBLES Y MUEBLES	393,509,821.99	577,165,519.26	CAPITAL CONTABLE		
(-) Depreciaciones Acumuladas		-183,655,697.27	CAPITAL PAGADO	1,356,176,008.00	
CARGOS DIFERIDOS	272,910,999.67	299,527,189.32	Capital Autorizado		3,877,000,100.00
(-) Amortizaciones Acumuladas		-26,616,189.65	Capital No Pagado (-)		-2,520,824,100.00
PLUSVALIA ADQUIRIDA	-	-	APORTACIONES PERMANENTES	1,199,770,469.36	
OTROS ACTIVOS	-	-	RESERVA DE CAPITAL		
			RESERVA PARA ACTIVOS EXTRAORDINARIOS		
			REVALUACION DE ACTIVOS	20,216,599.66	
			OBLIGACIONES SUBORDINADAS		
			GANANCIAS Y PÉRDIDAS POR FUSION		
			VALUACION DE ACTIVOS DE RECUPERACION DUDOSA (-)		
			PROVISION DE BENEFICIOS A EMPLEADOS (-)		
			AJUSTES AL IMPUESTO SOBRE LA RENTA		
			GANANCIAS O PERDIDAS POR CAMBIOS EN		
			EL VALOR DE MERCADO DE LAS INVERSIONES (+) (-)	-112,561,646.27	
			RESULTADOS DEL EJERCICIO ANTERIORES	1,852,680,129.11	
			RESULTADOS DEL EJERCICIO	410,943,564.15	
			AJUSTE POR CONVERSION		
SUMA DEL ACTIVO	45,209,307,747.67	1/ 3/	SUMA DEL CAPITAL CONTABLE	4,727,225,116.01	
			TOTAL IGUAL AL ACTIVO	45,209,307,747.67	

CONTINGENCIAS, COMPROMISOS Y OTRAS RESPONSABILIDADES

Contingencias y Compromisos
 Mercadería en Depósito

32,858,457,840.00

CUENTAS DE ORDEN

Valores y Bienes Cedidos en Garantía
 Garantía de Cartera de Créditos
 Márgenes por Girar
 Administraciones Ajenas
 Documentos y Valores Propios Remitidos
 Emisiones Autorizadas de Obligaciones Financieras
 Obligaciones Financieras
 Obligaciones Financieras Amortizadas
 Títulos sobre Mercaderías en Depósito
 Pólizas de Seguros y Fianzas
 Operaciones de Reporto
 Sumas Aseguradas y Afianzadas Retenidas
 Otras Cuentas de Orden
SUMA

36,564,834,789.08
 4,271,842,669.24
 1,658,951,583.30
 500,000,000.00
 500,000,000.00
 2,551,126,889.51
 0.00
 11,742,730,914.10
90,647,944,685.23

Nombre y Firma: _____

Lic. Renato Jerez Hernández
 Contador

Nombre y Firma: _____

Lic. Luis Fernando Donis Cruz
 Auditor

Nombre y Firma: _____

Ing. Luis Fernando Gamayo Pelgado
 Presidente

Nombre y Firma: _____

MSc. Eric Campos Morfán
 Gerente General

1/ Del total de activos el 41.47% corresponde a operaciones en moneda extranjera.
 2/ Del total de pasivos el 41.95% corresponde a operaciones en moneda extranjera.
 3/ Tipo de cambio de referencia al cierre O. 7.871540 por US\$ 1.00.
 4/ Tipo de cambio de referencia promedio de los promedios mensuales O. 7.636433 por US\$ 1.00.

Guatemala, 08 de septiembre de 2023

La información financiera referida a otras fechas se encuentra disponible en nuestra página: www.baccredomatic.com

Grupo Financiero:
 Empresa Responsable:
 Empresas Controladas:

BAC Credomatic
 Banco de América Central, S.A.
 Credomatic de Guatemala, S.A., BAC Valores Guatemala, S.A., Financiera de
 Capitales, S.A.


FORMA: CONSOL-02


Estado de Resultados Consolidado : del 01 enero al 31 de agosto 2023
 (Cifras Expresadas en Quetzales)


	PARCIALES	PARCIALES	SALDOS CONSOLIDADOS
PRODUCTOS FINANCIEROS Y DE SERVICIOS			3,663,864,632.60
Financieros		2,831,817,857.76	
Por Servicios		832,046,774.84	
GASTOS FINANCIEROS Y DE SERVICIOS			1,669,238,382.80
Financieros		967,534,602.26	
Por Servicios		701,703,780.54	
MARGEN FINANCIERO Y DE SERVICIOS			1,994,626,249.80
OTROS PRODUCTOS Y GASTOS DE OPERACIÓN			
PRODUCTOS		214,218,103.31	
Ganancia por Valor de Mercado de Títulos-Valores	-		
Variaciones y Ganancias Cambiarias en Moneda Extranjera	213,748,712.85		
Productos por Inversiones en Acciones	469,390.46		
Productos por Promoción de Empresas	-		
Otros Productos de Operación	-		
GASTOS		563,320,783.90	
Pérdida por Valor de Mercado de Títulos-Valores	-		
Variaciones y Pérdidas Cambiarias en Moneda Extranjera	19,106,822.53		
Cuentas Incobrables y de Dudosa Recuperación	544,213,961.37		
Gastos por Promoción de Empresas	-		
Otros Gastos de Operación	-		
MARGEN DE OTROS PRODUCTOS Y GASTOS DE OPERACIÓN			-349,102,680.59
MARGEN OPERACIONAL BRUTO			1,645,523,569.21
GASTOS DE ADMINISTRACIÓN			1,286,192,068.97
Consejo de Administración		838,361.06	
Funcionarios y Empleados		385,479,013.21	
Impuestos, Arbitrios, Contribuciones y Cuotas		53,579,390.70	
Honorarios Profesionales		30,977,890.89	
Arrendamientos		39,047,584.95	
Reparaciones y Mantenimiento		61,399,460.62	
Mercadeo y Publicidad		45,065,107.57	
Primas de Seguros y Fianzas		11,251,476.58	
Depreciaciones y Amortizaciones		58,083,832.92	
Papelería, Útiles y Suministros		10,078,780.32	
Gastos Varios		590,391,170.15	
MARGEN OPERACIONAL NETO			359,331,500.24
PRODUCTOS Y GASTOS EXTRAORDINARIOS			135,704,845.81
Productos		152,992,503.16	
Salvamento y Recuperaciones		-	
Productos Extraordinarios	152,992,503.16		
Gastos		17,287,657.35	
Gastos Extraordinarios	17,287,657.35		
PRODUCTOS Y GASTOS DE EJERCICIOS ANTERIORES			
Productos de Ejercicios Anteriores		-	
Gastos de Ejercicios Anteriores		-	
GANANCIA (PÉRDIDA) BRUTA			495,036,346.05
Impuesto sobre la Renta			84,092,781.90
GANANCIA (PÉRDIDA) NETA			410,943,564.15
(-) INTERÉS MINORITARIO			-
GANANCIA (PÉRDIDA) NETA CONSOLIDADA	1/		410,943,564.15


1/ Tipo de cambio de referencia promedio de los promedios mensuales 7.836433 por US\$ 1.00.

Guatemala, 08 de septiembre de 2023

Nombre y Firma: 
 Lic. José Renato Jerez Hernández
 Contador

Nombre y Firma: 
 Lic. Luis Fernando Donis Cruz
 Auditor

Nombre y Firma: 
 Lic. Luis Fernando Samayoa Delgado
 Presidente

Nombre y Firma: 
 MBA. Eric Campos Morgan
 Gerente General

La información financiera referida a otras fechas se encuentra disponible en nuestra página: www.baccredomatic.com