

Grupo Financiero:
 Empresa Responsable:
 Empresas Controladas:
 Balance General Consolidado :
 (Cifras Expresadas en Quetzales)

BAC Credomatic
 Banco de América Central, S.A.
 Credomatic de Guatemala, S.A., BAC Valores Guatemala, S.A., Financiera de Capitales, S.A.
 al 31 de julio de 2023


FORMA: CONSOL-01

ACTIVO	Saldos Consolidados	Parciales	PASIVO	Saldos Consolidados	Parciales
DISPONIBILIDADES	4,966,624,127.91		OBLIGACIONES DEPOSITARIAS	34,195,809,783.62	
Caja		754,921,159.51	Depósitos Monetarios		16,165,420,540.96
Banco Central		3,649,803,187.19	Depósitos de Ahorro		5,523,077,794.35
Bancos del País		43,699,711.63	Depósitos a Plazo		12,412,194,718.07
Bancos del Exterior		410,927,903.50	Depósitos a la Orden		18,266,365.25
Cheques a Compensar		105,360,991.91	Depósitos con Restricciones		76,850,364.99
Giros Sobre el Exterior		1,911,174.17			
INVERSIONES	6,544,280,124.82		CRÉDITOS OBTENIDOS	4,889,053,134.26	
En Títulos - Valores para Negociación		-	Del Banco Central		-
En Títulos - Valores para la Venta		6,237,129,293.22	De Instituciones Financieras Nacionales		1,952,215,933.77
En Títulos - Valores para su vencimiento		289,412,307.14	De Instituciones Financieras Extranjeras		946,460,788.65
Operaciones de Reporto		60,615,000.00	De Organismos Internacionales		1,990,376,411.84
Certificados de Participación		-	OBLIGACIONES FINANCIERAS		
Intereses Pagados en Compra de Valores		499,712.86	Bonos		-
SUMA		6,587,656,313.22	Pagarés Financieros		-
(-) Estimaciones por Valuación		-43,376,188.40	Obligaciones Financieras a la Orden		-
			Obligaciones Financieras con Restricciones		-
CARTERA DE CRÉDITOS	32,262,644,408.11		GASTOS FINANCIEROS POR PAGAR	208,634,920.78	208,634,920.78
Vigente		32,278,709,396.79	CUENTAS POR PAGAR	729,508,962.66	729,508,962.66
Vencida		665,292,885.62	PROVISIONES	146,818,649.00	146,818,649.00
SUMA		32,944,002,282.41	OTRAS OBLIGACIONES		
(-) Estimaciones por Valuación		-681,357,874.30	Obligaciones Subordinadas		-
PRODUCTOS FINANCIEROS Y DE SERVICIOS POR COBRAR	159,844,138.19	159,844,138.19	Obligaciones Convertibles en Acciones		-
CUENTAS POR COBRAR	305,030,138.42	323,380,175.21	Instrumentos Innovadores de Capital		-
(-) Estimaciones por Valuación		-18,350,036.79	CRÉDITOS DIFERIDOS	71,820,055.25	71,820,055.25
BIENES REALIZABLES	188,602,387.77	225,305,875.26	OTROS PASIVOS		
(-) Estimaciones por Valuación		-36,703,487.49	SUMA DEL PASIVO	40,241,645,505.57	
INVERSIONES PERMANENTES	7,330,316.65	7,330,316.65	OTRAS CUENTAS ACREEDORAS	185,038,041.32	185,038,041.32
(-) Estimación por Valuación		-	INTERÉS MINORITARIO	-	-
OTRAS INVERSIONES	5,438,746.29	5,438,746.29	MINUSVALÍA ADQUIRIDA	-	-
(-) Estimación por Valuación		-	SUMA DEL PASIVO, OTRAS CUENTAS ACREEDORAS, INTERÉS MINORITARIO Y MINUSVALÍA ADQUIRIDA	40,426,683,546.89	
INMUEBLES Y MUEBLES	393,789,651.82	570,535,180.93	CAPITAL CONTABLE		
(-) Depreciaciones Acumuladas		-176,745,529.11	CAPITAL PAGADO	1,356,176,000.00	
CARGOS DIFERIDOS	274,727,096.32	300,580,053.73	Capital Autorizado		3,877,000,100.00
(-) Amortizaciones Acumuladas		-25,852,957.41	Capital No Pagado (-)		-2,520,824,100.00
PLUSVALÍA ADQUIRIDA	-	-	APORTACIONES PERMANENTES	-	-
OTROS ACTIVOS	-	-	RESERVA DE CAPITAL	1,199,770,469.36	
			RESERVA PARA ACTIVOS EXTRAORDINARIOS	-	
			REVALUACIÓN DE ACTIVOS	20,326,871.42	
			OBLIGACIONES SUBORDINADAS	-	
			GANANCIAS Y PÉRDIDAS POR FUSIÓN	-	
			VALUACIÓN DE ACTIVOS DE RECUPERACIÓN DUDOSA (-)	-	
			PROVISIÓN DE BENEFICIOS A EMPLEADOS (-)	-	
			AJUSTES AL IMPUESTO SOBRE LA RENTA	-	
			GANANCIAS O PÉRDIDAS POR CAMBIOS EN EL VALOR DE HEREDADO DE LAS INVERSIONES (+) (-)	-111,384,899.25	
			RESULTADOS DE EJERCICIOS ANTERIORES	1,852,680,129.11	
			RESULTADOS DEL EJERCICIO	364,059,018.77	
			AJUSTE POR CONVERSIÓN	4/	
SUMA DEL ACTIVO	45,108,311,136.30		SUMA DEL CAPITAL CONTABLE	4,681,627,589.41	
			TOTAL IGUAL AL ACTIVO	45,108,311,136.30	


CONTINGENCIAS, COMPROMISOS Y OTRAS RESPONSABILIDADES

Contingencias y Compromisos	32,706,967,569.98
Hercadería en Depósito	-
CUENTAS DE ORDEN	
Valores y Bienes Cedidos en Garantía	-
Garantía de Cartera de Créditos	36,563,424,456.30
Márgenes por Girar	4,768,136,252.14
Administraciones Ajenas	1,568,632,027.59
Documentos y Valores Propios Remitidos	-
Emissiones Autorizadas de Obligaciones Financieras	500,000,000.00
Obligaciones Financieras	500,000,000.00
Obligaciones Financieras Amortizadas	-
Títulos sobre Mercaderías en Depósito	-
Pólizas de Seguros y Fianzas	2,585,065,486.35
Operaciones de Reporto	0.00
Sumas Aseguradas y Afianzadas Retenidas	-
Otras Cuentas de Orden	11,457,825,369.35
SUMA	90,650,051,161.71

Nombre y Firma: 
 Lic. Renato Jerez Hernández
 Contador

Nombre y Firma: 
 Lic. Luis Fernando Donis Cruz
 Auditor

Nombre y Firma: 
 Ing. Luis Fernando Samayba Delgado
 Presidente

Nombre y Firma: 
 MBA, Eric Campos Morgan
 Gerente General

- 1/ Del total de activos el 41.06% corresponde a operaciones en moneda extranjera.
 2/ Del total de pasivos el 39.31% corresponde a operaciones en moneda extranjera.
 3/ Tipo de cambio de referencia al cierre Q. 7.868930 por US\$ 1.00.
 4/ Tipo de cambio de referencia promedio de los promedios mensuales Q. 7.831417 por US\$ 1.00.

Guatemala, 08 de agosto de 2023

La información financiera referida a otras fechas se encuentra disponible en nuestra página: www.baccredomatic.com

Grupo Financiero:
Empresa Responsable:
Empresas Controladas:

BAC Credomatic
 Banco de América Central, S.A.
 Credomatic de Guatemala, S.A., BAC Valores Guatemala, S.A., Financiera de
 Capitales, S.A.

FORMA: CONSOL-02


Estado de Resultados Consolidado : del 01 enero al 31 de julio 2023
(Cifras Expresadas en Quetzales)


	PARCIALES	PARCIALES	SALDOS CONSOLIDADOS
PRODUCTOS FINANCIEROS Y DE SERVICIOS			3,206,813,091.06
Financieros		2,474,655,779.53	
Por Servicios		732,157,311.53	
GASTOS FINANCIEROS Y DE SERVICIOS			1,449,492,001.03
Financieros		842,569,663.37	
Por Servicios		606,922,337.66	
MARGEN FINANCIERO Y DE SERVICIOS			1,757,321,090.03
OTROS PRODUCTOS Y GASTOS DE OPERACIÓN			
PRODUCTOS			
Ganancia por Valor de Mercado de Títulos-Valores	-	186,942,664.40	
Variaciones y Ganancias Cambiarias en Moneda Extranjera	186,473,273.94		
Productos por Inversiones en Acciones	469,390.46		
Productos por Promoción de Empresas	-		
Otros Productos de Operación	-		
GASTOS			
Pérdida por Valor de Mercado de Títulos-Valores	-	513,959,915.00	
Variaciones y Pérdidas Cambiarias en Moneda Extranjera	17,267,766.25		
Cuentas Incobrables y de Dudosas Recuperación	496,692,148.75		
Gastos por Promoción de Empresas	-		
Otros Gastos de Operación	-		
MARGEN DE OTROS PRODUCTOS Y GASTOS DE OPERACIÓN			-327,017,250.60
MARGEN OPERACIONAL BRUTO			1,430,303,839.43
GASTOS DE ADMINISTRACIÓN			1,116,651,381.44
Consejo de Administración		769,445.73	
Funcionarios y Empleados		335,794,759.63	
Impuestos, Arbitrios, Contribuciones y Cuotas		46,908,739.85	
Honorarios Profesionales		26,238,262.68	
Arrendamientos		34,063,052.83	
Reparaciones y Mantenimiento		53,861,287.81	
Mercadeo y Publicidad		39,405,952.67	
Primas de Seguros y Fianzas		10,261,033.71	
Depreciaciones y Amortizaciones		50,410,432.52	
Papelería, Útiles y Suministros		9,121,203.92	
Gastos Varios		509,817,210.09	
MARGEN OPERACIONAL NETO			313,652,457.99
PRODUCTOS Y GASTOS EXTRAORDINARIOS			122,979,618.41
Productos			
Salvamento y Recuperaciones		133,703,888.92	
Productos Extraordinarios	133,703,888.92		
Gastos			
Gastos Extraordinarios	10,724,270.51	10,724,270.51	
PRODUCTOS Y GASTOS DE EJERCICIOS ANTERIORES			
Productos de Ejercicios Anteriores			
Gastos de Ejercicios Anteriores			
GANANCIA (PÉRDIDA) BRUTA			436,632,076.40
Impuesto sobre la Renta			72,573,057.63
GANANCIA (PÉRDIDA) NETA			364,059,018.77
(-) INTERÉS MINORITARIO			
GANANCIA (PÉRDIDA) NETA CONSOLIDADA	1/		364,059,018.77

1/ Tipo de cambio de referencia promedio de los promedios mensuales 7.831417 por US\$ 1.00.

Guatemala, 08 de agosto de 2023

Nombre y Firma: 
 Lic. José Renato Jerez Hernández
 Contador

Nombre y Firma: 
 Lic. Luis Fernando Donis Cruz
 Auditor

Nombre y Firma: 
 Ing. Luis Fernando Samayoa Delgado
 Presidente

Nombre y Firma: 
 MBA. Eric Campos Morgan
 Gerente General

La información financiera referida a otras fechas se encuentra disponible en nuestra página: www.baccredomatic.com