

Grupo Financiero:
Empresa Responsable:
Empresas Controladas:

BAC Credomatic
Banco de América Central, S.A.
Credomatic de Guatemala, S.A., BAC Valores Guatemala, S.A., Financiera de
Capitales, S.A.


FORMA: CONSOL-02


Estado de Resultados Consolidado : del 01 enero al 30 de junio 2023
(Cifras Expresadas en Quetzales)


	PARCIALES	PARCIALES	SALDOS CONSOLIDADOS
PRODUCTOS FINANCIEROS Y DE SERVICIOS			
Financieros			2,717,530,678.21
Por Servicios		2,107,838,198.76	
		609,692,479.45	
GASTOS FINANCIEROS Y DE SERVICIOS			
Financieros			1,230,914,182.51
Por Servicios		719,690,859.10	
		511,223,323.41	
MARGEN FINANCIERO Y DE SERVICIOS			1,486,616,495.70
OTROS PRODUCTOS Y GASTOS DE OPERACIÓN			
PRODUCTOS			
Ganancia por Valor de Mercado de Títulos-Valores	-	154,793,897.43	
Variaciones y Ganancias Cambiarias en Moneda Extranjera	154,384,486.15		
Productos por Inversiones en Acciones	409,411.28		
Productos por Promoción de Empresas	-		
Otros Productos de Operación	-		
GASTOS			
Pérdida por Valor de Mercado de Títulos-Valores	-	436,431,555.45	
Variaciones y Pérdidas Cambiarias en Moneda Extranjera	16,926,145.22		
Cuentas Incobrables y de Dudosa Recuperación	419,505,410.23		
Gastos por Promoción de Empresas	-		
Otros Gastos de Operación	-		
MARGEN DE OTROS PRODUCTOS Y GASTOS DE OPERACIÓN			-281,637,658.02
MARGEN OPERACIONAL BRUTO			1,204,978,837.68
GASTOS DE ADMINISTRACIÓN			947,798,590.76
Consejo de Administración		650,504.34	
Funcionarios y Empleados		287,312,446.82	
Impuestos, Arbitrios, Contribuciones y Cuotas		39,088,707.42	
Honorarios Profesionales		22,070,743.10	
Arrendamientos		28,955,206.29	
Reparaciones y Mantenimiento		44,851,510.20	
Mercadeo y Publicidad		32,409,650.78	
Primas de Seguros y Fianzas		9,197,407.35	
Depreciaciones y Amortizaciones		42,710,622.10	
Papelaría, Útiles y Suministros		7,891,915.77	
Gastos Varios		432,659,876.59	
MARGEN OPERACIONAL NETO			257,180,246.92
PRODUCTOS Y GASTOS EXTRAORDINARIOS			105,544,373.85
Productos			
Salvamento y Recuperaciones	-	114,782,538.43	
Productos Extraordinarios	114,782,538.43		
Gastos			
Gastos Extraordinarios	9,238,164.58	9,238,164.58	
PRODUCTOS Y GASTOS DE EJERCICIOS ANTERIORES			
Productos de Ejercicios Anteriores			
Gastos de Ejercicios Anteriores			
GANANCIA (PÉRDIDA) BRUTA			362,724,620.77
Impuesto sobre la Renta			57,019,681.58
GANANCIA (PÉRDIDA) NETA			305,704,939.19
(-) INTERÉS MINORITARIO			
GANANCIA (PÉRDIDA) NETA CONSOLIDADA	1/		305,704,939.19


1/ Tipo de cambio de referencia promedio de los promedios mensuales 7.825165 por US\$ 1.00.

Guatemala, 10 de julio de 2023

Nombre y Firma: 
 Lic. José Renato Jerez Hernández
 Contador

Nombre y Firma: 
 Lic. Luis Fernando Donis Cruz
 Auditor

Nombre y Firma: 
 Ing. Luis Fernando Samayoa Delgado
 Presidente

Nombre y Firma: 
 MBA. Eric Campos Morgan
 Gerente General

La información financiera referida a otras fechas se encuentra disponible en nuestra página: www.baccredomatic.com

Grupo Financiero:
Empresa Responsable:
Empresas Controladas:
Balance General Consolidado :
(Cifras Expresadas en Quetzales)

BAC Credomatic
Banco de América Central, S.A.
Credomatic de Guatemala, S.A., BAC Valores Guatemala, S.A., Financiera de Capitales, S.A.
al 30 de junio de 2023

FORMA: CONSOL-01

	Saldos Consolidados	Parciales		Saldos Consolidados	Parciales
ACTIVO			PASIVO		
DISPONIBILIDADES	4,984,638,764.11		OBLIGACIONES DEPOSITARIAS	34,018,880,788.58	
Caja		720,269,945.80	Depósitos Monetarios		16,139,343,747.94
Banco Central		3,666,223,916.37	Depósitos de Ahorro		5,359,150,458.04
Bancos del País		87,281,112.73	Depósitos a Plazo		12,437,981,041.86
Bancos del Exterior		309,800,229.31	Depósitos a la Orden		18,167,459.38
Cheques a Compensar		196,591,751.38	Depósitos con Restricciones		64,238,081.36
Giros Sobre el Exterior		4,471,808.52			
INVERSIONES	6,983,052,080.09		CRÉDITOS OBTENIDOS	5,367,743,406.55	
En Títulos - Valores para Negociación		-	Del Banco Central		-
En Títulos - Valores para la Venta		6,351,211,371.26	De Instituciones Financieras Nacionales		2,152,215,933.77
En Títulos - Valores para su vencimiento		291,530,010.90	De Instituciones Financieras Extranjeras		1,231,011,708.00
Operaciones de Reporto		383,478,544.00	De Organismos Internacionales		1,984,515,764.78
Certificados de Participación		-	OBLIGACIONES FINANCIERAS	-	
Intereses Pagados en Compra de Valores		199,325.93	Bonos		-
SUMA		7,026,419,252.09	Pagarés Financieros		-
(-) Estimaciones por Valuación		-43,367,172.00	Obligaciones Financieras a la Orden		-
			Obligaciones Financieras con Restricciones		-
CARTERA DE CRÉDITOS	32,155,409,494.35		GASTOS FINANCIEROS POR PAGAR	236,588,386.42	236,588,386.42
Vigente		32,169,584,220.96	CUENTAS POR PAGAR	850,822,689.26	850,822,689.26
Vencida		645,341,620.48	PROVISIONES	168,218,673.59	168,218,673.59
SUMA		32,814,925,841.44	OTRAS OBLIGACIONES	-	
(-) Estimaciones por Valuación		-659,516,347.09	Obligaciones Subordinadas		-
PRODUCTOS FINANCIEROS Y DE SERVICIOS POR COBRAR	195,817,002.05	195,817,002.05	Obligaciones Convertibles en Acciones		-
CUENTAS POR COBRAR	382,388,914.68	400,500,188.76	Instrumentos Innovadores de Capital		-
(-) Estimaciones por Valuación		-18,111,274.08	CRÉDITOS DIFERIDOS	71,385,844.29	71,385,844.29
BIENES REALIZABLES	165,231,565.08	202,005,828.55	OTROS PASIVOS	-	-
(-) Estimaciones por Valuación		-36,774,263.47	SUMA DEL PASIVO	40,713,639,788.69	
INVERSIONES PERMANENTES	7,321,305.55	7,321,305.55	OTRAS CUENTAS ACREEDORAS	163,876,420.91	163,876,420.91
(-) Estimación por Valuación		-	INTERÉS MINORITARIO	-	-
OTRAS INVERSIONES	5,800,036.85	5,800,036.85	MINUSVALÍA ADQUIRIDA	-	-
(-) Estimación por Valuación		-	SUMA DEL PASIVO, OTRAS CUENTAS ACREEDORAS, INTERÉS MINORITARIO Y MINUSVALÍA ADQUIRIDA	40,877,516,209.60	
INMUEBLES Y MUEBLES	391,272,714.62	561,374,999.12	CAPITAL CONTABLE		
(-) Depreciaciones Acumuladas		-170,102,284.50	CAPITAL PAGADO	1,356,176,000.00	
CARGOS DIFERIDOS	232,406,876.55	257,609,051.27	Capital Autorizado		3,877,000,100.00
(-) Amortizaciones Acumuladas		-25,202,174.72	Capital No Pagado (-)		-2,520,824,100.00
PLUSVALÍA ADQUIRIDA	-	-	APORTACIONES PERMANENTES	-	-
OTROS ACTIVOS	-	-	RESERVA DE CAPITAL	1,144,890,469.36	-
			RESERVA PARA ACTIVOS EXTRAORDINARIOS	-	-
			REVALUACIÓN DE ACTIVOS	20,437,143.31	-
			OBLIGACIONES SUBORDINADAS	-	-
			GANANCIAS Y PÉRDIDAS POR FUSIÓN	-	-
			VALUACIÓN DE ACTIVOS DE RECUPERACIÓN DUDOSA (-)	-	-
			PROVISIÓN DE BENEFICIOS A EMPLEADOS (-)	-	-
			AJUSTES AL IMPUESTO SOBRE LA RENTA	-	-
			GANANCIAS O PÉRDIDAS POR CAMBIOS EN EL VALOR DE MERCADO DE LAS INVERSIONES (+) (-)	-108,946,136.64	-
			RESULTADOS DE EJERCICIOS ANTERIORES	1,907,560,129.11	-
			RESULTADOS DEL EJERCICIO	305,704,939.19	-
			AJUSTE POR CONVERSIÓN	-	-
SUMA DEL ACTIVO	45,503,338,753.93		SUMA DEL CAPITAL CONTABLE	4,625,822,544.33	
			TOTAL IGUAL AL ACTIVO	45,503,338,753.93	


CONTINGENCIAS, COMPROMISOS Y OTRAS RESPONSABILIDADES


Contingencias y Compromisos	32,784,837,034.65
Mercadería en Depósito	-


CUENTAS DE ORDEN

Valores y Bienes Cedidos en Garantía	-
Garantía de Cartera de Créditos	37,106,145,816.97
Márgenes por Girar	4,271,517,751.86
Administraciones Ajenas	1,528,773,798.53
Documentos y Valores Propios Remitidos	-
Emissiones Autorizadas de Obligaciones Financieras	500,000,000.00
Obligaciones Financieras	500,000,000.00
Obligaciones Financieras Amortizadas	-
Títulos sobre Mercaderías en Depósito	-
Pólizas de Seguros y Fianzas	2,331,364,360.73
Operaciones de Reporto	0.00
Sumas Aseguradas y Afianzadas Retenidas	-
Otras Cuentas de Orden	11,322,985,405.64
SUMA	90,345,624,168.38


Nombre y Firma: Lic. Renato Jerez Hernández
Contador


Nombre y Firma: Lic. Luis Fernando Donis Cruz
Auditor


Nombre y Firma: Ing. Luis Fernando Samayoa Delgado
Presidente


Nombre y Firma: MBA. Eric Campos Morgan
Gerente General

1/ Del total de activos el 40.83% corresponde a operaciones en moneda extranjera.
2/ Del total de pasivos el 39.07% corresponde a operaciones en moneda extranjera.
3/ Tipo de cambio de referencia al cierre Q. 7.845760 por US\$ 1.00.
4/ Tipo de cambio de referencia promedio de los promedios mensuales Q. 7.825165 por US\$ 1.00.

Guatemala, 10 de julio de 2023