

Fondo de Inversión Impacto BAC Credomatic No Diversificado
(Administrado por
BAC San José Sociedad de Fondos de Inversión, S.A.)

Estados Financieros


31 de diciembre de 2018

Fondo de Inversión Impacto Bac Credomatic
 (Administrado por
 BAC San José, Sociedad de Fondos de Inversión, S.A.)

Estado de Activos Netos
 Al 31 de diciembre 2018
 (En US dólares sin centavos)

	Nota	Diciembre 2018
Activos:		
Efectivo	3	43.296
Inversiones en instrumentos financieros	5	542.161
Intereses por cobrar		1.414
Total activos		<u>586.871</u>
Pasivos:		
Comisiones por pagar	3	89
Impuesto de renta diferido	4	15
Total pasivos		<u>104</u>
Activo neto		<u>586.767</u>
Composición del valor del activo neto:		
Certificados de títulos de participación		626.144
Capital pagado en exceso		4.628
Pérdida neta no realizada por valuación de inversiones		(45.961)
Utilidades por distribuir		1.956
Total activo neto		<u>586.767</u>
Número de certificados de títulos de participación		<u>626.144</u>
Valor del activo neto por título de participación		<u>0,9371</u>


 Allan Marín Roldán
 Gerente General


 José Alberto López López
 Contador



 Johnny Molina Ruiz
 Auditor Interno


Las notas son parte integral de los estados financieros.

Fondo de Inversión Impacto Bac Credomatic
 (Administrado por
 BAC San José, Sociedad de Fondos de Inversión, S.A.)

Estado de Resultados Integral
 Año terminado el 31 de diciembre de 2018
 (En US dólares sin centavos)

	Nota	Diciembre 2018
Ingresos:		
Ingresos financieros		5.119
Ganancia realizada en inversiones en valores	4	1.288
Total ingresos		<u>6.407</u>
Gastos:		
Comisión por administración del Fondo	3	1.377
Pérdida realizada en inversiones en valores		3.609
Total gastos		<u>4.986</u>
Utilidad neta de operación antes de impuestos		1.421
Impuesto de renta	4	64
Resultados del año		<u>1.357</u>
Otros resultados integrales del año:		
Ajuste por valuación de inversiones disponibles para la venta, neto de impuesto sobre la renta diferido		<u>(45.961)</u>
Otros resultados integrales del año, neto de impuesto		<u>(45.961)</u>
Resultado integral total del año		<u>(44.604)</u>
Utilidades por título de participación		<u>0,0022</u>


 Allan Marín Roldán
 Gerente General


 José Alberto López López
 Contador


 Johnny Molina Ruiz
 Auditor Interno


Las notas son parte integral de los estados financieros.

Fondo de Inversión Impacto Bac Credomatic
(Administrado por
BAC San Jose, Sociedad de Fondos de Inversión, S.A.)

Estado de Cambios en el Activo Neto
Año terminado el 31 de diciembre de 2018
(En US dólares sin centavos)

	Número de certificados de participación	Certificados de títulos de participación	Capital pagado en exceso	(Pérdida) ganancia no realizada por valuación de las inversiones	Utilidades por distribuir (déficit)	Total activo neto
Saldos al 31 de diciembre de 2017	-	-	-	-	-	-
<i>Transacciones con los tenedores de participaciones registradas directamente en el activo neto:</i>						
Fondos recibidos de los inversionistas durante el año	846.457	846.457	5.156	-	-	851.613
Liquidación de participaciones a los inversionistas durante el año	(220.313)	(220.313)	(528)	-	599	(220.242)
Total de transacciones con los tenedores de participaciones registradas directamente en el activo neto	626.144	626.144	4.628	-	599	631.371
<i>Aumento de activos netos:</i>						
Resultado del año	-	-	-	-	1.357	1.357
Pérdida no realizada por valuación de inversiones disponibles para venta, neto de impuesto sobre la renta	-	-	-	(48.282)	-	(48.282)
Pérdida realizada trasladada al estado de resultados	-	-	-	2.321	-	2.321
Total de activos netos	-	-	-	(45.961)	1.357	(44.604)
Saldos al 31 de diciembre de 2018	626.144	626.144	4.628	(45.961)	1.956	586.767


Allan Marín Roldán
Gerente General

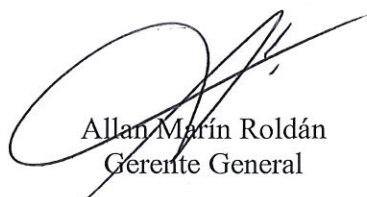

José Alberto López López
Comisario

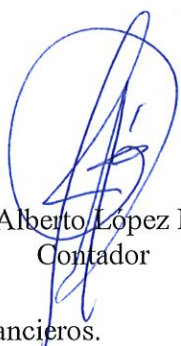

Johnny Molina Ruiz
Auditor Interno


Fondo de Inversión Impacto Bac Credomatic
(Administrado por
BAC San José, Sociedad de Fondos de Inversión, S.A.)

Estado de Flujos de Efectivo
Año terminado el 31 de diciembre de 2018
(En US dólares sin centavos)

	Diciembre 2018
Flujo de efectivo de las actividades de operación	
Resultado del año	1.357
Partidas que no requieren efectivo	
Pérdida neta realizada en inversiones en valores	2.321
Ingresos por intereses, netos	(4.518)
Amortización descuentos	(600)
Gasto impuesto sobre la renta	64
	<u>(1.376)</u>
Variación neta en los activos y pasivos	
Gastos acumulados y otras cuentas por pagar	104
	<u>(1.272)</u>
Intereses recibidos	2.280
Dividendos recibidos	824
Impuestos pagados	(64)
Flujos netos de efectivo provistos por las actividades de operación	<u>1.768</u>
Flujo de efectivo de las actividades de inversión	
Compra de inversiones	(821.962)
Venta de inversiones	232.119
Flujos netos de efectivo usados en las actividades de inversión	<u>(589.843)</u>
Flujo de efectivo de las actividades de financiamiento	
Fondos recibidos de inversionistas	851.613
Liquidación de participaciones de inversionistas	(220.242)
Flujos netos de efectivo provistos por las actividades de financiamiento	<u>631.371</u>
Aumento neto en el efectivo	43.296
Efectivo al inicio del año	-
Efectivo al final del año	<u>43.296</u>


Allan Marín Roldán
Gerente General


José Alberto López López
Contador


Johnny Molina Ruiz
Auditor Interno

Las notas son parte integral de los estados financieros.

Fondo de Inversión Impacto Bac Credomatic
(Administrado por
BAC San José, Sociedad de Fondos de Inversión, S.A.)

Detalle de Inversiones en Instrumentos Financieros
Al 31 de diciembre de 2018

	Tipo de título	Rango tasa de interés	Rango vencimiento (dd/mm/aaaa)	Valor razonable	Costo amortizado	Ganancia (pérdida) neta valoración de mercado	Porcentaje de los activos
Inversiones disponibles para la venta							
Gobierno y Banco Central							
	tp\$	5.52 y 6.44	26/05/2021 y 21/11/2029	US\$ 127.069	133.311	(6.242)	22%
Mercado internacional							
				127.069	133.311	(6.242)	22%
				76.867	79.590	(2.723)	1%
				3.643	3.671	(28)	0%
				19.843	19.672	171	0%
				4.428	4.482	(54)	0%
				3.966	4.213	(247)	0%
				7.359	7.350	9	0%
				6.099	6.132	(33)	0%
				3.551	3.676	(125)	0%
				8.048	9.859	(1.811)	0%
				4.859	4.892	(33)	0%
				6.410	6.446	(36)	0%
				2.444	2.465	(21)	0%
				6.218	6.732	(514)	0%
Mercado local							
				338.225	375.206	(36.981)	3%
				240.414	275.000	(34.586)	2%
				76.051	78.020	(1.970)	1%
				21.760	22.186	(426)	0%
Total inversiones disponibles para la venta							
				542.161	588.107	(45.946)	23%
						(15)	
Total inversiones en instrumentos financieros							
				US\$ 542.161	588.107	(45.961)	5%

Fondo de Inversión Impacto BAC Credomatic No Diversificado
Administrado por
BAC San José, Sociedad de Fondos de Inversión, S.A.

Notas a los Estados Financieros

31 de diciembre de 2018

(1) Resumen de operaciones y de políticas importantes de contabilidad

(a) Organización del Fondo

El Fondo de Inversión Impacto BAC Credomatic No Diversificado (el Fondo), administrado por BAC San José, Sociedad de Fondos de Inversión, S.A. (la Administradora), entra en vigencia a inicios del del 2018, es un fondo abierto, de crecimiento, en dólares, está dirigido a aquellos inversionistas físicos o jurídicos cuyo perfil de inversionista es arriesgado, que deseen manejar su inversión en un plazo no menor de 5 años, que es el plazo de permanencia recomendado. Son clientes cuyo objetivo de inversión es maximizar rentabilidad, admitiendo una exposición significativa al riesgo. Poseen la capacidad para asumir pérdidas temporales o incluso permanentes en el valor de sus inversiones. Conscientes que podrían permanecer en el Fondo plazos superiores al de permanencia recomendado, si los resultados a esa fecha no son los que esperaba. Con conocimientos y experiencia previa en el mercado de valores. No requieren de liquidez inmediata, ni ingresos periódicos. El rendimiento que obtendrá el inversionista estará en función del valor de la participación al momento de invertir en el Fondo, contrastado contra el valor de la participación al realizar su redención.

El objetivo del Fondo es ofrecer un rendimiento atractivo sobre el capital invertido por el cliente, desde el momento en que realiza la inversión hasta que este lo liquida. Este Fondo busca generar una ganancia entre el monto invertido por el cliente y el que recibirá al liquidar su inversión, por lo tanto, el objetivo del Fondo no es generar una renta periódica al inversionista. En el prospecto de fondos de inversión se describen ampliamente las características del Fondo.

Un fondo de inversión es el patrimonio integrado por aportes de personas físicas o jurídicas para su inversión en valores, u otros activos autorizados por la Superintendencia General de Valores, que administra una Sociedad de Fondos de Inversión por cuenta y riesgo de los que participan en el Fondo. Tales aportes en el Fondo están documentados mediante certificados de títulos de participación. El objetivo de los Fondos es maximizar la plusvalía sobre el monto invertido, a través de la administración de títulos valores, cuyo rendimiento está relacionado con el comportamiento del valor de mercado de tales títulos valores.

(Continúa)

Fondo de Inversión Impacto BAC Credomatic No Diversificado
Administrado por
BAC San José, Sociedad de Fondos de Inversión, S.A.

Notas a los Estados Financieros

Al 31 de diciembre de 2018, el Fondo no tiene empleados. Las actividades de inversión del Fondo son administradas por BAC San José, Sociedad de Fondos de Inversión, S.A., una entidad propiedad total de Corporación Tenedora BAC Credomatic, S.A.

BAC San José, Sociedad de Fondos de Inversión, S.A., fue constituida como sociedad anónima en noviembre de 1997 bajo las leyes de la República de Costa Rica. Como sociedad administradora de fondos de inversión está supeditada a las disposiciones de la Ley Reguladora del Mercado de Valores y, por ende, a la supervisión de la Superintendencia General de Valores (SUGEVAL). Su principal actividad consiste en administrar fondos y valores a través de la figura del Fondo de Inversión. Sus oficinas se ubican en San José, Costa Rica.

La calificadora de riesgo del fondo es la Sociedad Calificadora de Riesgo Centroamericana, S.A.

La calificación puede ser consultada en www.baccredomatic.com, directamente en la Sociedad de Fondos y en la SUGEVAL, la periodicidad con que se revisan las calificaciones es trimestral.

La primera calificación del fondo fue otorgada el 07 de diciembre de 2018, como sigue: scr AA+3 (CR). Siendo: scr AA (CR): "La calidad y diversificación de los activos del fondo, la capacidad para la generación de flujos, las fortalezas y debilidades de la administración, presentan una alta probabilidad de cumplir con sus objetivos de inversión, teniendo una buena gestión para limitar su exposición al riesgo por factores inherentes a los activos del fondo y los relacionados con su entorno. Nivel Muy Bueno." La adición del signo positivo da referencia de la posición relativa dentro de las diferentes categorías de calificación. Con relación al riesgo de mercado: La categoría 3: "Alta sensibilidad del Fondo a condiciones cambiantes en el mercado."

(b) Base de preparación

Los estados financieros han sido preparados con base en las disposiciones de carácter contable emitidas por el Consejo Nacional de Supervisión del Sistema Financiero (CONASSIF) y por la Superintendencia General de Valores (SUGEVAL).

(Continúa)

Fondo de Inversión Impacto BAC Credomatic No Diversificado
Administrado por
BAC San José, Sociedad de Fondos de Inversión, S.A.

Notas a los Estados Financieros

(c) Moneda

Los estados financieros y sus notas se expresan en US dólares (US\$), la unidad monetaria en la cual está denominado el Fondo de Inversión. Los saldos y transacciones, son denominados en US dólares, así como los certificados de títulos de participación del Fondo y las distribuciones y liquidación de inversiones a los inversionistas, las cuales se efectúan en US dólares.

(d) Instrumentos financieros

(i) *Clasificación*

El Fondo clasifica sus inversiones como disponibles para la venta. Las inversiones disponibles para la venta son activos financieros que no entran en la categoría de negociables y las cuales pueden ser vendidas en respuesta a necesidades de liquidez o cambios en tasas de interés o valor de acciones. Las inversiones disponibles para la venta incluyen inversiones en otros fondos, títulos de deuda y acciones. Las inversiones son clasificadas como disponibles para la venta si no existe intención de ser negociado dentro de 30 días a partir de su compra.

Los activos financieros que son cuentas por cobrar por venta de títulos, títulos vendidos bajo contratos de reporto tripartito y otras cuentas por cobrar se clasifican como préstamos y partidas originadas por el Fondo.

Los pasivos financieros que no son negociables son cuentas por pagar por compra de títulos, obligaciones por pactos de reporto tripartito y otras cuentas por pagar.

(ii) *Reconocimiento*

El Fondo reconoce los activos y pasivos financieros negociables y disponibles para la venta en la fecha que se compromete a comprar o vender el instrumento financiero. A partir de esta fecha, se reconoce cualquier ganancia o pérdida proveniente de cambios en el valor de mercado.

Fondo de Inversión Impacto BAC Credomatic No Diversificado
Administrado por
BAC San José, Sociedad de Fondos de Inversión, S.A.

Notas a los Estados Financieros

(iii) *Medición*

Los instrumentos financieros son medidos inicialmente al valor razonable, incluyendo los costos de transacción. Para los activos financieros, el costo es el valor razonable de la contrapartida dada. Para los pasivos financieros, el costo es el valor razonable de la contrapartida recibida. Los costos de transacción incluidos en la medición inicial son aquellos costos provenientes de la compra de la inversión.

(iv) *Medición posterior y valor razonable*

Posterior a la medición inicial, todas las inversiones negociables y disponibles para la venta son medidas a su valor razonable. Este valor se determina mediante la aplicación de una metodología de valoración de precios de mercado desarrollada por el Proveedor Integral de Precios de Centroamérica S.A. (PIPCA), la cual se basa en lo establecido por la Bolsa Nacional de Valores, S.A. y aprobado por la Superintendencia General de Valores.

(v) *Ganancias y pérdidas y mediciones subsecuentes*

Las ganancias y pérdidas provenientes de cambios en el valor razonable de inversiones disponibles para la venta se reconocen en el activo neto (patrimonio).

(vi) *Custodia de títulos valores*

La contratación del servicio de custodia es de carácter obligatorio tanto para los valores como para el efectivo relacionado con los valores del Fondo. BAC San José Sociedad de Fondos de Inversión ha seleccionado como custodio al Banco BAC San José, S.A. Como el Fondo invierte en fondos de inversión abiertos en el extranjero, la responsabilidad del custodio local se limita a la verificación y exactitud de los registros de tales inversiones.

(vii) *Instrumentos específicos*

Efectivo

El efectivo corresponde a depósitos mantenidos con bancos.

(Continúa)

Fondo de Inversión Impacto BAC Credomatic No Diversificado
Administrado por
BAC San José, Sociedad de Fondos de Inversión, S.A.

Notas a los Estados Financieros

Inversiones

Las inversiones que mantiene el Fondo con el fin de generar utilidades de corto plazo se clasifican como negociables. Las inversiones restantes se clasifican como activos disponibles para la venta.

(e) Dar de baja un activo financiero

Un activo financiero es dado de baja de los estados financieros cuando el Fondo no tenga el control de los derechos contractuales que compone el activo. Esto ocurre cuando los derechos se realizan, expiran o se ceden a un tercero.

Las inversiones disponibles para la venta y las inversiones negociables que son vendidas son dadas de baja y se reconoce la correspondiente cuenta por cobrar al comprador en la fecha en que el Fondo se compromete a vender el activo.

Un pasivo financiero es dado de baja cuando la obligación especificada en el contrato haya sido pagada, cancelada o haya expirado.

(f) Compensación

Los activos y pasivos financieros se compensan y su valor neto es registrado en el estado de activos netos, siempre que el Fondo tenga el derecho, exigible legalmente, de compensar los importes reconocidos en los citados instrumentos y tenga la intención de pagar la cantidad neta, o de realizar el activo y, de forma simultánea proceder al pago del pasivo.

(g) Deterioro de activos financieros

Los activos financieros que se registran al costo o a su costo amortizado, se revisan a la fecha de cada estado de activos netos para determinar si hay evidencia objetiva de deterioro. Si existe tal tipo de evidencia, la pérdida por deterioro se reconoce basada en el monto recuperable estimado.

Si en un período subsiguiente, el monto de la pérdida por deterioro se disminuye y la disminución se puede vincular objetivamente a un evento ocurrido después de determinar la pérdida, ésta se reversa y su efecto es reconocido en el estado de resultados integral.

Fondo de Inversión Impacto BAC Credomatic No Diversificado
Administrado por
BAC San José, Sociedad de Fondos de Inversión, S.A.

Notas a los Estados Financieros

(h) Ingresos por intereses

Los ingresos por intereses son reconocidos en el estado de resultados integral sobre la base de devengado dependiendo de la proporción del tiempo transcurrido, usando el rendimiento efectivo del activo. El ingreso por interés incluye la amortización de la prima o el descuento, costos de transacción o cualquier otra diferencia entre el valor inicial de registro del instrumento y su valor en la fecha de vencimiento.

(i) Gastos

Todos los gastos se reconocen en el estado de resultados integral sobre la base de devengado, excepto por los costos de transacción incurridos en la adquisición de una inversión, los cuales son incluidos como parte del costo de esa inversión. Los costos de transacción incurridos en la disposición de inversiones se deducen del producto de la venta.

(j) Gasto por intereses

El gasto por intereses, se reconoce sobre la base de devengado.

(k) Impuesto sobre la renta

De acuerdo con el Artículo No.100 de la Ley Reguladora del Mercado de Valores, los rendimientos que reciban los fondos de inversión provenientes de la adquisición de títulos valores, que ya estén sujetos al impuesto único sobre intereses, o estén exentos de dicho impuesto, estarán exceptuados de cualquier otro tributo distinto del impuesto sobre la renta disponible. Los rendimientos provenientes de títulos valores u otros activos que no estén sujetos al impuesto único sobre intereses, quedarán sujetos a un impuesto único y definitivo del 5%. El pago de esos tributos deberá hacerse mensualmente mediante una declaración jurada.

Corriente

El impuesto sobre la renta corriente es el impuesto estimado a pagar sobre la renta gravable en el mes, utilizando las tasas vigentes a la fecha del estado de activos netos mensual.

Fondo de Inversión Impacto BAC Credomatic No Diversificado
Administrado por
BAC San José, Sociedad de Fondos de Inversión, S.A.

Notas a los Estados Financieros

Diferido

El impuesto sobre la renta diferido representa el monto de impuestos por pagar y/o por cobrar en años futuros, que resultan de diferencias temporales entre los saldos financieros de activo y pasivo y los saldos para propósitos fiscales, utilizando las tasas impositivas a la fecha del estado de activos netos. Estas diferencias temporales se esperan reversar en fechas futuras. Si se determina que no se podrá realizar en años futuros el activo o pasivo de impuesto diferido, éste sería reducido total o parcialmente.

El Fondo sigue la política de registrar el impuesto de renta diferido de acuerdo con el método del balance. Tal método se aplica para aquellas diferencias temporales entre el valor en libros de activos y pasivos para efectos financieros y los valores utilizados para propósitos fiscales. De acuerdo con esta norma, las diferencias temporales se identifican ya sea como diferencias temporales gravables (las cuales resultarán en el futuro en un monto imponible) o diferencias temporales deducibles (las cuales resultarán en el futuro en partidas deducibles). Un pasivo diferido por impuesto representa una diferencia temporal gravable, y un activo diferido por impuesto representa una diferencia temporal deducible.

(1) Certificados de títulos de participación y capital pagado en exceso

Los certificados de títulos de participación representan los derechos proporcionales de los inversionistas sobre el activo neto de cada fondo. Estos certificados tienen un valor nominal de US\$1,00. El precio del título de participación varía de acuerdo con el valor del activo neto del Fondo, de manera que el valor pagado en exceso sobre el valor nominal de los certificados de participación se registra en la cuenta denominada “Capital pagado en exceso”.

Los títulos de participación se originan en los aportes de los inversionistas; se conservan en un registro electrónico por lo que no existe título físico representativo. El cliente recibe una orden de inversión que indica el valor de adquisición de las participaciones.

Cada inversionista dispone de un prospecto del Fondo. El prospecto contiene información relacionada con la Administradora, objetivo del Fondo, políticas de valuación del activo neto y otras obligaciones y derechos de la administración.

(Continúa)

Fondo de Inversión Impacto BAC Credomatic No Diversificado
Administrado por
BAC San José, Sociedad de Fondos de Inversión, S.A.

Notas a los Estados Financieros

(m) Determinación del valor de los activos netos y el rendimiento de los fondos

Los activos netos del Fondo son determinados por la diferencia entre los activos totales y los pasivos totales. Entre los activos totales sobresalen las inversiones disponibles para la venta debidamente valoradas a su valor de mercado e incluyendo los saldos pendientes de amortizar de sus primas o descuentos.

El precio del valor de cada participación se calcula mediante la división de los activos netos entre el número de títulos de participación. La variación anualizada entre dos precios de las participaciones de cada fondo, tomando como base 365 días, permite calcular el rendimiento del fondo.

Al 31 de diciembre de 2018, el rendimiento promedio del año es -8,60%.

(n) Política de distribución de rendimientos

El rendimiento del Fondo se acumula diariamente en el precio de la participación y se distribuye en el momento de la redención de la participación.

(o) Comisión por administración

El Fondo debe cancelar a la Administradora una comisión por la administración de los Fondos, calculada sobre el valor neto de los activos del Fondo, neta de cualquier impuesto o retención. Tal comisión se reconoce sobre la base de devengado y se calcula diariamente. Al 31 de diciembre de 2018, el Fondo le paga a la Administradora, una comisión del 0,50% anual sobre el valor del activo neto del Fondo.

(2) Activos sujetos a restricciones

Al 31 de diciembre de 2018, no hay activos del Fondo restringidos.

(3) Saldos y transacciones con la sociedad administradora y otras partes relacionadas

Los saldos y transacciones con BAC San José Sociedad de Fondos de inversión, S.A. y otras partes relacionadas se detallan como sigue:

Fondo de Inversión Impacto BAC Credomatic No Diversificado
Administrado por
BAC San José, Sociedad de Fondos de Inversión, S.A.

Notas a los Estados Financieros

	<u>31 de diciembre</u> <u>2018</u>
<u>Saldos:</u>	
Efectivo en cuenta corriente en el Banco BAC San José, S.A.	US\$ 43.296
Inversiones en instrumentos financieros	<u>316.465</u>
Comisiones por pagar	<u>89</u>
<u>Transacciones</u>	
Gastos de comisiones por administración	US\$ <u>1.377</u>

(4) Impuesto sobre la renta

De acuerdo a la Ley del Impuesto sobre la Renta, el Fondo debe presentar sus declaraciones mensuales de impuesto sobre la renta sobre los rendimientos provenientes de títulos valores u otros activos que no estén sujetos al impuesto único. También presenta declaraciones mensuales de impuesto sobre la renta sobre las comisiones de reembolso por la salida de sus afiliados.

El cálculo del gasto de impuesto de renta corriente se detalla como sigue:

	<u>31 de diciembre</u> <u>2018</u>
Ganancia realizada en inversiones en instrumentos financieros	US\$ <u>1.288</u>
5% de impuesto sobre la renta sobre rendimientos provenientes de títulos valores u otros activos que no estén sujetos al impuesto único	US\$ <u>64</u>

El cálculo del pasivo por impuesto de renta diferido se detalla como sigue:

	<u>31 de diciembre</u> <u>2018</u>
Ganancias no realizadas en inversiones en instrumentos financieros	US\$ <u>299</u>
5% de impuesto sobre la renta diferido sobre las ganancias no realizadas.	US\$ <u>15</u>

(Continúa)

Fondo de Inversión Impacto BAC Credomatic No Diversificado
Administrado por
BAC San José, Sociedad de Fondos de Inversión, S.A.

Notas a los Estados Financieros

Los pasivos diferidos por impuesto representan una diferencia temporal gravable y los activos diferidos por impuesto representan una diferencia temporal deducible.

(5) Instrumentos financieros y riesgos asociados

El Fondo por su naturaleza está expuesto a varios tipos de riesgos asociados con los instrumentos financieros y mercados en el cual invierte. Los tipos de riesgos financieros más importantes a los que el Fondo está expuesto son:

- Riesgo de mercado
 - Riesgo de tasa de interés
 - Riesgo de tipo de cambio
- Riesgo de liquidez
- Riesgo crediticio

Para la gestión de estos riesgos la Administradora cuenta con un Manual de Políticas y Procedimientos de Administración de Riesgos, el cual fue aprobado por la Junta Directiva.

El Manual contiene la estructura creada para una adecuada gestión de riesgos, las políticas establecidas, los procedimientos a seguir y el detalle de los modelos de medición empleados para determinar los niveles de exposición por tipo de riesgo.

La Administradora cuenta con un Comité de Riesgos que se reúne al menos una vez al mes. El Comité propone las políticas y procedimientos de administración de riesgos de la entidad y los Fondos a la Junta Directiva y le informa periódicamente sobre su cumplimiento y las desviaciones a los límites establecidos.

Adicionalmente, se cuenta con una Unidad de Gestión de Riesgos Subsidiarias, la cual es independiente de las áreas operativas y reporta al Comité de Riesgos. Las principales funciones de esta unidad son la identificación, medición y monitoreo de los riesgos de la entidad y los fondos, además del diseño de las políticas y procedimientos de gestión de riesgos. Esta Unidad también es responsable de la elaboración de informes de exposición de riesgos a Junta Directiva y Comité de Riesgos.

La Unidad de Gestión de Riesgos Subsidiarias controla diariamente el cumplimiento de los límites de riesgo e inversión. En caso de determinarse una desviación, se solicita a la Administración las causas que la originaron y el plan de acción a aplicar para su corrección. Mensualmente, la Unidad de Gestión de Riesgos emite un informe al

(Continúa)

Fondo de Inversión Impacto BAC Credomatic No Diversificado
Administrado por
BAC San José, Sociedad de Fondos de Inversión, S.A.

Notas a los Estados Financieros

Comité de Riesgos y al Comité de Inversiones sobre los niveles de desviación en caso de presentarse. A la Junta Directiva se le informa trimestralmente sobre el cumplimiento de los límites y el nivel de exposición por tipo de riesgo.

Riesgo de mercado

El riesgo de mercado es la pérdida potencial que se puede producir por cambios en los factores de riesgo que inciden sobre la valuación de las posiciones, tales como tasas de interés, tipos de cambio, índices de precios, entre otros.

Para la gestión del riesgo de mercado, la entidad cuenta con políticas en las cuales se describen los indicadores de seguimiento y límites máximos de exposición permitidos, según corresponda.

Todas las inversiones negociables y disponibles para la venta son reconocidas a su valor razonable, y todos los cambios en las condiciones del mercado afectan directamente el activo neto del Fondo.

La estrategia del Fondo para la Administración de ese riesgo de inversión es determinada de acuerdo con el objetivo de inversión del Fondo, que es buscar un crecimiento del capital invertido por el cliente, desde el instante en que realiza la inversión hasta que este lo liquida.

La política de inversiones del Fondo se rige por los lineamientos aprobados del Comité de Inversiones de la Administradora.

Riesgo de tasa de interés

Es la exposición a pérdidas en el valor de un activo financiero debido a fluctuaciones en las tasas de mercado. La gestión del riesgo de tasa se realiza por medio de mediciones de valor en riesgo de la cartera del Fondo, con un horizonte de tiempo de 21 días, 521 observaciones y un nivel de confianza del 95%. A continuación se presenta el detalle:

		<u>31 de diciembre</u>
		<u>2018</u>
<u>Inversiones en valores</u>		
Valor de mercado cartera total	US\$	542.161
Valor en riesgo - dólares	US\$	11.672
Valor en riesgo porcentual		2,15%

(Continúa)

Fondo de Inversión Impacto BAC Credomatic No Diversificado
Administrado por
BAC San José, Sociedad de Fondos de Inversión, S.A.

Notas a los Estados Financieros

Riesgo de tipo de cambio

El riesgo cambiario se refiere a la pérdida potencial por variaciones en los tipos de cambio de las divisas en las cuales se tienen posiciones. Para efectos de los fondos de inversión, se asume un riesgo de cambio al invertir en instrumentos con una moneda diferente a la del Fondo.

Para la gestión de este riesgo, se utilizan modelos de sensibilización del tipo de cambio ante diferentes escenarios, con el objetivo de determinar el efecto en el valor del Fondo.

A pesar de que no está limitado las inversiones en otras monedas según su prospecto, el Fondo mantiene la totalidad de sus inversiones en la misma moneda en la que están denominadas las participaciones del Fondo, por lo que no se tiene riesgo cambiario a la fecha de corte.

Riesgo de liquidez

El riesgo de liquidez es la pérdida potencial que se puede producir por la venta anticipada o forzosa de activos a descuentos inusuales para hacer frente a sus obligaciones, o bien, por el hecho de que una posición no pueda ser oportunamente enajenada, adquirida o cubierta mediante el establecimiento de una posición contraria equivalente.

El riesgo de liquidez se gestiona a través de límites mínimos de liquidez para todos los fondos y calces de plazos para los fondos de crecimiento. Adicionalmente, la Administración genera un flujo de caja diario el cual incorpora las entradas, salidas y vencimientos de las partidas de balance para determinar los excesos o requerimientos de liquidez.

El indicador de liquidez se determina mediante el análisis de la volatilidad de los saldos del Fondo para un periodo de 1 año y a partir del 2014 se establece un coeficiente en escenario de estrés mediante el análisis de entradas y salidas netas de los Fondos para un período de 4 años. En ambos casos se utiliza un nivel de confianza del 95% y para la cobertura del indicador se consideran los instrumentos de inversión con alto grado de liquidez con vencimiento menor a 180 días. A continuación se presenta el detalle:

(Continúa)

Fondo de Inversión Impacto BAC Credomatic No Diversificado
Administrado por
BAC San José, Sociedad de Fondos de Inversión, S.A.

Notas a los Estados Financieros

	<u>31 de diciembre</u> <u>2018</u>
Límite Regulatorio	5,00%
Límite Interno	5,25%
Cobertura	7,40%

Riesgo crediticio

El riesgo de crédito es la pérdida potencial que se puede producir por la falta de pago del emisor de un título o bien porque la calificación crediticia del título o en su defecto del emisor, se ha deteriorado.

Para la gestión del riesgo de crédito la entidad cuenta con una política de inversiones, en la cual se describen los fondos y los límites máximos de exposición permitidos, los cuales son aprobados por el Comité de Riesgos y de Comité de Inversiones.

La medición y seguimiento de este riesgo se lleva a cabo mediante el control de las concentraciones por sector, instrumentos y sociedad administradora.

La concentración de los instrumentos financieros del Fondo se presenta en el Detalle de Inversiones de Instrumentos Financieros.

(6) Valor razonable de los instrumentos financieros

Los instrumentos financieros medidos al valor razonable por su nivel de jerarquía se presentan como sigue:

	<u>31 de diciembre de 2018</u>	
	<u>Nivel 2</u>	<u>Total</u>
Inversiones disponibles para la venta US\$	<u>542.161</u>	<u>542.161</u>

La tabla anterior analiza los instrumentos financieros al valor razonable, por método de valuación. Los distintos niveles se han definido como sigue:

- Nivel 1: precios cotizados (no-ajustados) en mercados activos para activos o pasivos idénticos.
- Nivel 2: datos diferentes de los precios cotizados incluidos en el Nivel 1, que sean observables para el activo o pasivo, ya sea directa (es decir, precios) o indirectamente (es decir, derivados de los precios).
- Nivel 3: datos no-observables importantes para el activo o pasivo.

(Continúa)

Fondo de Inversión Impacto BAC Credomatic No Diversificado
Administrado por
BAC San José, Sociedad de Fondos de Inversión, S.A.

Notas a los Estados Financieros

(7) Transición a Normas Internacionales de Información Financiera (NIIF)

Mediante varios acuerdos el Consejo Nacional de Supervisión del Sistema Financiero (el Consejo), acordó adoptar parcialmente a partir del 1 de enero de 2004 las Normas Internacionales de Información Financiera (NIIF), promulgadas por la Junta de Normas Internacionales de Contabilidad. Para normar la adopción, el Consejo emitió los Términos de la Normativa Contable Aplicable a las Entidades Supervisadas por la SUGEF, SUGEVAL y SUPEN y a los Emisores no Financieros, y el 17 de diciembre de 2007 el Consejo aprobó una reforma integral de la *“Normativa contable aplicable a las entidades supervisadas por SUGEF, SUGEVAL, SUPEN y SUGESE y a los emisores no financieros”*.

El 11 de mayo de 2010, mediante oficio C.N.S. 413-10 el Consejo Nacional de Supervisión del Sistema Financiero dispuso reformar el reglamento denominado *“Normativa contable aplicable a las entidades supervisadas por la SUGEF, SUGEVAL, SUPEN, SUGESE y a los emisores no financieros”* (la Normativa), en el cual se han definido las NIIF y sus interpretaciones emitidas por el Consejo de Normas Internacionales de Información Financiera (IASB por sus siglas en inglés) como de aplicación para los entes supervisados de conformidad con los textos vigentes al primero de enero de 2008; con la excepción de los tratamientos especiales indicados en el capítulo II de la Normativa anteriormente señalada.

El oficio C.N.S 413-10 fue modificado por el Consejo Nacional de Supervisión del Sistema Financiero, mediante los artículos 8 y 5 de las actas de las sesiones 1034-2013 y 1035-2014, celebradas el 2 de abril de 2013., y define las NIIF y sus interpretaciones, emitidas por el IASB como de aplicación para los entes supervisados de conformidad con los textos vigentes al 1 de enero del 2011, con la excepción de los tratamientos especiales indicados en el capítulo II de la Normativa anteriormente señalada.

Como parte de la Normativa, la emisión de nuevas NIIF o interpretaciones emitidas por el IASB, así como cualquier modificación a las NIIF adoptadas que aplicarán los entes supervisados, requerirá de la autorización previa del Consejo Nacional de Supervisión del Sistema Financiero (CONASSIF).