

CREDEMATIC DE GUATEMALA, S. A.
BALANCE GENERAL CONDENSADO AL 31 DE MAYO 2023
(Cifras expresadas en Quetzales)

ACTIVO	TOTAL	MONEDA NACIONAL	MONEDA EXTRANJERA	FASIVO, OTRAS CUENTAS ACREEDORAS Y CAPITAL	TOTAL	MONEDA NACIONAL	MONEDA EXTRANJERA
DISPONIBILIDADES				OBLIGACIONES DEPOSITARIAS			
Caja	771,984,861.00	11,000.00	-	Depositos Monetarios	-	-	-
Banco Central	-	136,522,928.96	600,270,085.69	Depositos de Ahorro	-	-	-
Bancos del País	-	-	35,180,846.35	Depositos a Plazo	-	-	-
Bancos del Exterior	-	-	-	Depositos a la Orden	-	-	-
Cheques y Giros a Compensar	-	-	-	Depositos con Restricciones	-	-	-
Giros Sobre el Exterior	-	-	-	CREDITOS OBTENIDOS	2,452,215,933.77	2,452,215,933.77	-
INVERSIONES				Del Banco Central	-	-	-
En Títulos Valores para Negociación	-	-	-	De Instituciones Financieras Nacionales	-	-	-
En Títulos Valores para la Venta	-	-	-	De Instituciones Financieras Extranjeras	-	-	-
En Títulos Valores para su vencimiento	-	-	-	De Organismos Internacionales	-	-	-
Operaciones de Reporto	-	-	-	OBLIGACIONES FINANCIERAS	-	-	-
Certificados de Participación	-	-	-	Bonos	-	-	-
Intereses Pagados en Compra de Valores	-	-	-	Pagarés Financieros	-	-	-
(-) Estimaciones por Valuación	-	-	-	Obligaciones Financieras a la Orden	-	-	-
				Obligaciones Financieras con Restricciones	-	-	-
CARTERA DE CRÉDITOS	2,157,549,154.38	1,936,141,440.03	223,109,788.21	GASTOS FINANCIEROS POR PAGAR	2,054,659.00	2,054,659.00	-
Vencidos	-	76,568,546.73	5,590,612.97	CUENTAS POR PAGAR	400,405,192.97	384,122,639.28	16,282,553.69
(-) Estimaciones por Valuación	-	(80,503,522.82)	(3,347,710.74)	PROVISIONES	18,312,829.55	18,312,829.55	-
PRODUCTOS FINANCIEROS POR COBRAR	2,331,880.06	-	2,331,880.06	SUCURSALES, CASA MATRIZ Y DEPTOS. ADSCRITOS	-	-	-
CUENTAS POR COBRAR	376,270,976.27	357,325,633.86	18,945,342.41	OTRAS OBLIGACIONES	-	-	-
(-) Estimaciones por Valuación	-	-	-	CREDITOS DIFERIDOS	1,909,215.82	1,477,367.70	431,848.12
BIENES REALIZABLES	-	-	-	SUMA DEL PASIVO	2,874,897,831.11	-	-
(-) Estimaciones por Valuación	-	-	-	OTRAS CUENTAS ACREEDORAS	-	-	-
INVERSIONES PERMANENTES	-	-	-	CAPITAL CONTABLE	325,000,000.00	1,000,000,000.00	(675,000,000.00)
(-) Estimación por Valuación	-	-	-	Capital Autorizado	-	-	-
OTRAS INVERSIONES	-	-	-	(-) Capital No Pagado	-	-	-
(-) Estimación por Valuación	-	-	-	Casa Matriz, Capital Asignado	-	-	-
SUCURSALES, CASA MATRIZ Y DEPTOS. ADSCRITOS	-	-	-	RESERVA DE CAPITAL	220,958,053.27	220,958,053.27	-
INMUEBLES Y MUEBLES	149,109,850.19	259,549,986.83	-	RESERVA PARA ACTIVOS EXTRAORDINARIOS	-	-	-
(-) Depreciaciones Acumuladas	-	(110,440,136.64)	-	REVALUACION DE ACTIVOS	-	-	-
CARGOS DIFERIDOS	167,303,032.18	176,583,588.13	7,830.14	OBLIGACIONES SUBORDINADAS	-	-	-
(-) Amortizaciones Acumuladas	-	(9,288,386.09)	-	GANANCIAS Y PERDIDAS POR FUSION (+) (-)	-	-	-
SUMA DEL ACTIVO	3,624,549,754.08	-	-	VALUACION DE ACTIVOS DE RECUPERACION DUDOSA (+) (-)	-	-	-
				PROVISION DE BENEFICIOS A EMPLEADOS (-)	-	-	-
				AJUSTES AL IMPUESTO SOBRE LA RENTA	-	-	-
				GANANCIAS O PERDIDAS POR CAMBIOS EN EL VALOR DE	-	-	-
				MERCADO DE LAS INVERSIONES (+) (-)	-	-	-
				RESULTADOS DE EJERCICIOS ANTERIORES (+) (-)	117,103,210.93	117,103,210.93	-
				SUMA DEL CAPITAL CONTABLE	86,590,658.77	86,590,658.77	-
				SUMA EL PASIVO, OTRAS CUENTAS ACREEDORAS Y CAPITAL	749,651,922.97	-	-
					3,624,549,754.08	-	-


Los saldos en moneda extranjera están expresados al tipo de cambio de referencia Q. 7,830.14 por US\$1, publicado por el Banco de Guatemala el 31 de mayo 2023.


Guatemala, 05 de junio 2023


Nombre y Firma:  Luis Fernando Domis Cruz
Auditor

CONTINGENCIAS, COMPROMISOS Y OTRAS RESPONSABILIDADES

CONTINGENCIAS Y COMPROMISOS	14,691,966,166.24
MERCADERIAS EN DEPÓSITO	-
CUENTAS DE ORDEN	-
VALORES Y BIENES CEDIDOS EN GARANTIA	-
GARANTIAS CARTERA DE CREDITOS	-
CLASIFICACION DE INVERSIONES, CARTERA DE CREDITOS Y OTROS ACTIVOS	3,244,400,337.95
CREDITOS	1,116,239,266.23
MARGENES POR GIRAR	-
ADMINISTRACIONES AJENAS	-
DOCUMENTOS Y VALORES PROPIOS REMITIDOS	-
EMISIONES AUTORIZADAS DE OBLIGACIONES FINANCIERAS	-
OBLIGACIONES FINANCIERAS	-
OBLIGACIONES FINANCIERAS AMORTIZADAS	-
TITULOS SOBRE MERCADERIAS EN DEPÓSITO	-
POLIZAS DE SEGUROS Y FIANZAS	-
OPERACIONES DE REPORTO	-
OTRAS CUENTAS DE ORDEN	-
CUENTAS DE REGISTRO	-
	1,713,688,602.82
	877,592.00

Nombre y Firma:  Juan Hernández López
Contador General

Nombre y Firma:  Luis Fernando Samayoa
Presidente

Nombre y Firma:  Juan Antonio Maglorado Ebsen
Gerente-Representante Legal

La información financiera referida a otras fechas se encuentra disponible en nuestra página: www.bacredomatic.com

CREDOMATIC DE GUATEMALA, S. A.

ESTADO DE RESULTADOS CONDENSADO


DEL 01 DE ENERO AL 31 DE MAYO 2023

(Cifras expresadas en Quetzales)


PRODUCTOS FINANCIEROS		410,461,006.64	
Intereses	240,506,741.28		
Comisiones	169,954,265.36		
Negociación de Títulos Valores	-		
Diferencias de precio en Operaciones de Reporto	-		
GASTOS FINANCIEROS		55,117,027.13	
Intereses	55,043,247.22		
Comisiones	73,779.91		
Beneficios Adicionales	-		
Negociación de Títulos-Valores	-		
Cuota de Formación FOPA	-		
Productos no Cobrados	-		
Diferencias de precio en Operaciones de Reporto	-		
MARGEN POR INVERSIONES			355,343,979.51
PRODUCTOS POR SERVICIOS		467,214,550.08	
Comisiones por Servicios Diversos	304,771,053.57		
Arrendamientos	-		
Almacenaje	-		
Avalúos e Inspecciones	-		
Manejo de Cuenta	1,403,146.87		
Otros	161,040,349.64		
GASTOS POR SERVICIOS		378,286,422.13	
Comisiones por Servicios	378,286,422.13		
MARGEN POR SERVICIOS			88,928,127.95
OTROS PRODUCTOS Y GASTOS DE OPERACIÓN			
PRODUCTOS			
Ganancia por Valor de Mercado de Títulos-Valores	-		
Variaciones y Ganancias Cambiarias en Moneda Extranjera	-		
Productos por Inversiones en Acciones	-		
Productos por Promoción de Empresas	-		
GASTOS		104,782,745.31	
Pérdida por Valor de Mercado de Títulos-Valores	-		
Variaciones y Pérdidas Cambiarias en Moneda Extranjera	2,778,651.76		
Cuentas Incobrables y de Dudosa Recuperación	102,004,093.55		
Gastos por Promoción de Empresas	-		
MARGEN DE OTROS PRODUCTOS Y GASTOS DE OPERACIÓN			(104,782,745.31)
MARGEN OPERACIONAL BRUTO			339,489,362.15
GASTOS DE ADMINISTRACIÓN			252,557,455.98
MARGEN OPERACIONAL NETO			86,931,906.17
PRODUCTOS Y GASTOS EXTRAORDINARIOS		33,128,610.07	
Productos Extraordinarios	33,309,999.17		
Gastos Extraordinarios	181,389.10		
PRODUCTOS Y GASTOS DE EJERCICIOS ANTERIORES			
Productos de Ejercicios Anteriores	-		33,128,610.07
Gastos de Ejercicios Anteriores	-		
GANANCIA (PÉRDIDA) BRUTA			120,060,516.24
Impuesto sobre la Renta			33,469,857.47
GANANCIA (PÉRDIDA) NETA			86,590,658.77

Guatemala, 05 de junio 2023.


Nombre y Firma:


Juan Haroldo López Och
Contador General


Nombre y Firma:


Luis Fernando Donis Cruz
Auditor

Nombre y Firma:


Luis Fernando Samayoa Delgado
Presidente

Nombre y Firma:


Juan Antonio Maldonado Erbsen
Gerente-Representante Legal

La información financiera referida a otras fechas se encuentra disponible en nuestra página: www.baccredomatic.com