
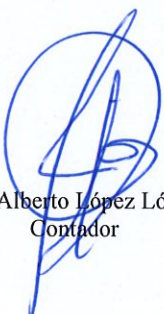



Fondo de Inversión Impulso D Bac Credomatic No Diversificado
 Administrado por BAC San José, Sociedad de Fondos de Inversión, S.A.

Estado de Activos Netos
 Al 30 de junio de 2018, al 31 de diciembre de 2017 y al 30 de junio de 2017
 (En dólares sin centavos)

	Junio 2018	Diciembre 2017	Junio 2017
Activos:			
Efectivo	27,061,465	27,388,572	15,372,418
Inversiones en instrumentos financieros	114,485,817	105,118,361	113,756,130
Intereses por cobrar	409,486	359,940	389,741
Total activos	<u>141,956,768</u>	<u>132,866,873</u>	<u>129,518,289</u>
Pasivos:			
Aportes por distribuir	203,960	33,300	-
Comisiones por pagar	103,720	102,132	104,627
Impuesto sobre la renta diferido	60	-	-
Total pasivos	<u>307,740</u>	<u>135,432</u>	<u>104,627</u>
Activo neto	<u>141,649,028</u>	<u>132,731,441</u>	<u>129,413,662</u>
Composición del valor del activo neto:			
Certificados de títulos de participación	86,363,994	81,634,069	80,267,033
Capital pagado en exceso	53,985,903	49,839,054	47,728,386
Ganancia (Pérdida) neta no realizada por valuación de inversiones	508	(573)	(160)
Utilidades por distribuir	1,298,623	1,258,891	1,418,403
Total activo neto	<u>141,649,028</u>	<u>132,731,441</u>	<u>129,413,662</u>
Número de certificados de títulos de participación	<u>86,363,994</u>	<u>81,634,069</u>	<u>80,267,033</u>
Valor del activo neto por título de participación	<u>1.6401</u>	<u>1.6259</u>	<u>1.6123</u>


 Allan Marín Roldán
 Gerente General



 José Alberto López López
 Contador



 Johnny Molina Ruiz
 Auditor Interno

Fondo de Inversión Impulso D Bac Credomatic No Diversificado
 Administrado por BAC San José, Sociedad de Fondos de Inversión, S.A.
 Estado de Resultados Integral
 (En dólares sin centavos)

	Por el período terminado de tres meses finalizado al 30 de junio		Por el período terminado de seis meses finalizado al 30 de junio	
	2018	2017	2018	2017
Ingresos:				
Ingresos financieros	1,046,309	946,519	1,959,052	1,796,061
Ganancia realizada en inversiones en valores	1,714	3,999	1,714	3,999
Total ingresos	1,048,023	950,518	1,960,766	1,800,060
Gastos:				
Comisión por administración del Fondo	315,241	296,611	602,324	558,948
Gastos financieros	62,656	15,725	115,805	26,279
Pérdida realizada en inversiones en valores	-	-	246	-
Total gastos	377,897	312,336	718,375	585,227
Utilidad neta de operación antes de impuestos	670,126	638,182	1,242,391	1,214,833
Impuesto de renta	86	200	86	200
Resultados del período	670,040	637,982	1,242,305	1,214,633
Otros resultados integrales del período, neto de impuesto Ajuste por valuación de inversiones disponibles para la venta, neto de impuesto sobre la renta	1,703	323	1,081	(160)
Otros resultados integrales del período, neto de impuesto	1,703	323	1,081	(160)
Resultados integrales totales del período	671,743	638,305	1,243,386	1,214,473
Utilidades por título de participación	0.0069	0.0080	0.0144	0.0151


 Allan Martín Roldán
 Gerente General


 José Alberto López López
 Contador


 Johnny Molina Ruiz
 Auditor Interno


Fondo de Inversión Impulso D Bac Credomatic No Diversificado
 Administrado por
 BAC San José, Sociedad de Fondos de Inversión, S.A.

Estado de Cambios en el Activo Neto
 Para el período terminado el 30 de junio 2018 y 30 de junio 2017
 (En dólares sin centavos)

	Número de certificados de participación	Certificados de títulos de participación	Capital pagado en exceso	Ganancia (pérdida) neta no realizada por valuación de las inversiones	Utilidades por distribuir	Total patrimonio
Saldos al 31 de diciembre de 2016	67,870,353	67,870,353	39,465,183	-	1,090,412	108,425,948
<i>Transacciones con los tenedores de participaciones registradas directamente en el activo neto:</i>						
Fondos recibidos de los inversionistas durante el período	212,886,305	212,886,305	128,816,688	-	-	341,702,993
Liquidación de participaciones a los inversionistas durante el período	(200,489,625)	(200,489,625)	(120,553,485)	-	(886,642)	(321,929,752)
Total de transacciones con los tenedores de participaciones registradas directamente en el activo neto	<u>12,396,680</u>	<u>12,396,680</u>	<u>8,263,203</u>	<u>-</u>	<u>(886,642)</u>	<u>19,773,241</u>
<i>Aumento de activos netos:</i>						
Resultados del período	-	-	-	-	1,214,633	1,214,633
Ganancia no realizada por valuación de inversiones disponibles para venta, neto de impuesto sobre la renta	-	-	-	3,839	-	3,839
Ganancia realizada trasladada al estado de resultados	-	-	-	(3,999)	-	(3,999)
Total de activos netos	<u>-</u>	<u>-</u>	<u>-</u>	<u>(160)</u>	<u>1,214,633</u>	<u>1,214,473</u>
Saldos al 30 de junio de 2017	80,267,033	80,267,033	47,728,386	(160)	1,418,403	129,413,662
<i>Transacciones con los tenedores de participaciones registradas directamente en el activo neto:</i>						
Fondos recibidos de los inversionistas durante el período	197,206,783	197,206,783	122,143,442	-	-	319,350,225
Liquidación de participaciones a los inversionistas durante el período	(195,839,747)	(195,839,747)	(120,032,774)	-	(1,318,776)	(317,191,297)
Total de transacciones con los tenedores de participaciones registradas directamente en el activo neto	<u>1,367,036</u>	<u>1,367,036</u>	<u>2,110,668</u>	<u>-</u>	<u>(1,318,776)</u>	<u>2,158,928</u>
<i>Aumento de activos netos:</i>						
Resultados del período	-	-	-	-	1,159,264	1,159,264
Pérdida no realizada por valuación de inversiones disponibles para venta, neto de impuesto sobre la renta	-	-	-	(413)	-	(413)
Total de activos netos	<u>-</u>	<u>-</u>	<u>-</u>	<u>(413)</u>	<u>1,159,264</u>	<u>1,158,851</u>
Saldos al 31 de diciembre de 2017	81,634,069	81,634,069	49,839,054	(573)	1,258,891	132,731,441
<i>Transacciones con los tenedores de participaciones registradas directamente en el activo neto:</i>						
Fondos recibidos de los inversionistas durante el período	220,103,412	220,103,412	139,166,483	-	-	359,269,895
Liquidación de participaciones a los inversionistas durante el período	(215,373,487)	(215,373,487)	(135,019,634)	-	(1,202,573)	(351,595,694)
Total de transacciones con los tenedores de participaciones registradas directamente en el activo neto	<u>4,729,925</u>	<u>4,729,925</u>	<u>4,146,849</u>	<u>-</u>	<u>(1,202,573)</u>	<u>7,674,201</u>
<i>Aumento de activos netos:</i>						
Resultados del período	-	-	-	-	1,242,305	1,242,305
Ganancias no realizadas por valuación de inversiones disponibles para venta, neto de impuesto sobre la renta	-	-	-	2,795	-	2,795
Ganancias realizadas trasladadas al estado de resultados	-	-	-	(1,714)	-	(1,714)
Total de activos netos	<u>-</u>	<u>-</u>	<u>-</u>	<u>1,081</u>	<u>1,242,305</u>	<u>1,243,386</u>
Saldos al 30 de junio de 2018	86,363,994	86,363,994	53,985,903	508	1,298,623	141,649,028


 Allan Martín Roldán
 Gerente General


 José Alberto López López
 Contador



 Johnny Molina Ruiz
 Auditor Interno

Fondo de Inversión Impulso D Bac Credomatic No Diversificado
BAC San José, Sociedad de Fondos de Inversión, S.A.

Estado de Flujos de Efectivo
Para el período terminado el 30 de junio 2018 y 30 de junio 2017
(En dólares sin centavos)

	2018	2017
Flujo de efectivo de las actividades de operación		
Resultado del período	1,242,305	1,214,633
Partidas que no requieren efectivo		
Ganancia neta realizada en inversiones en valores	(1,468)	(3,999)
Amortización primas	114,803	26,279
Amortización descuentos	(166,295)	-
Ingresos por intereses, netos	(1,791,756)	(1,796,061)
Gasto impuesto sobre la renta	86	-
	(602,325)	(559,148)
Variación neta en los activos y pasivos		
Cuentas por cobrar	-	29,872
Gastos acumulados y otras cuentas por pagar	172,248	7,968
Intereses recibidos	1,743,212	1,672,201
Intereses pagados	(1,002)	-
Impuestos pagados	(26)	-
Flujos netos de efectivo provistos por las actividades de operación	1,312,108	1,150,893
Flujo de efectivo de las actividades de inversión		
Compra de inversiones	(364,838,081)	(408,473,914)
Vencimientos de inversiones	347,250,015	376,159,195
Venta de inversiones	8,274,650	5,005,717
Flujos netos de efectivo usados en las actividades de inversión	(9,313,416)	(27,309,002)
Flujo de efectivo de las actividades de financiamiento		
Fondos recibidos de los inversionistas durante el período	359,269,895	341,702,993
Liquidación de participaciones a los inversionistas durante el período	(351,595,694)	(321,929,752)
Flujos netos de efectivo provistos por las actividades de financiamiento	7,674,201	19,773,241
Disminución neta en el efectivo	(327,107)	(6,384,868)
Efectivo al inicio del año	27,388,572	21,757,286
Efectivo al final del período	27,061,465	15,372,418


Allan Marín Roldán
Gerente General


José Alberto López López
Contador


Johnny Molina Ruiz
Auditor Interno