


Fondo de Inversión Impulso C Bac Credomatic No Diversificado
 Administrado por
 BAC San José, Sociedad de Fondos de Inversión, S.A.

Estado de Activos Netos
 Al 30 de junio de 2018, al 31 de diciembre de 2017 y al 30 de junio de 2017
 (En colones sin céntimos)

	Junio 2018	Diciembre 2017	Junio 2017
Activos:			
Efectivo	6,853,219,306	6,620,156,888	6,607,097,628
Inversiones en instrumentos financieros	26,724,517,841	21,574,808,160	21,563,538,782
Intereses por cobrar	370,024,644	187,345,742	167,914,498
Total activos	<u>33,947,761,791</u>	<u>28,382,310,790</u>	<u>28,338,550,908</u>
Pasivos:			
Aportes por distribuir	-	53,517,324	-
Comisiones por pagar	54,342,573	36,486,554	34,076,612
Total pasivos	<u>54,342,573</u>	<u>90,003,878</u>	<u>34,076,612</u>
Activo neto	<u>33,893,419,218</u>	<u>28,292,306,912</u>	<u>28,304,474,296</u>
Composición del valor del activo neto:			
Certificados de títulos de participación	6,560,549,322	5,615,847,245	5,735,849,534
Capital pagado en exceso	26,202,759,038	21,815,368,163	21,886,746,398
Pérdida neta no realizada por valuación de inversiones	(430,616)	(487,070)	(152,786)
Utilidades por distribuir	1,130,541,474	861,578,574	682,031,150
Total activo neto	<u>33,893,419,218</u>	<u>28,292,306,912</u>	<u>28,304,474,296</u>
Número de certificados de títulos de participación	<u>6,560,549,322</u>	<u>5,615,847,245</u>	<u>5,735,849,534</u>
Valor del activo neto por título de participación	<u>5.1662</u>	<u>5.0379</u>	<u>4.9347</u>


 Allan Martín Roldán
 Gerente General


 José Alberto López López
 Contador


 Johnny Molina Ruiz
 Auditor Interno

Fondo de Inversión Impulso C Bac Credomatic No Diversificado
 Administrado por
 BAC San José, Sociedad de Fondos de Inversión, S.A.
 Estado de Resultados Integral
 (En colones sin céntimos)

	Por el período terminado de tres meses finalizado al 30 de junio		Por el período terminado de seis meses finalizado al 30 de junio	
	2018	2017	2018	2017
Ingresos:				
Ingresos financieros	621,971,071	368,143,058	1,194,924,238	706,889,543
Total ingresos	621,971,071	368,143,058	1,194,924,238	706,889,543
Gastos:				
Comisión por administración del Fondo	157,417,776	133,755,327	285,214,615	279,913,404
Gastos financieros	16,435,658	4,071,860	40,289,524	9,196,258
Otros gastos	-	28,850	-	28,850
Total gastos	173,853,434	137,856,037	325,504,139	289,138,512
Utilidad neta de operación antes de impuestos	448,117,637	230,287,021	869,420,099	417,751,031
Resultados del período	448,117,637	230,287,021	869,420,099	417,751,031
Otros resultados integrales, neto de impuesto				
Ajuste por valuación de inversiones disponibles para la venta,	2,189,964	238,799	56,454	1,386,534
Otros resultados integrales del período, neto de impuesto	2,189,964	238,799	56,454	1,386,534
Resultados integrales totales del período	450,307,601	230,525,820	869,476,553	419,137,565
Utilidades por título de participación	0.0661	0.0406	0.1325	0.0728


 Allan Marín
 Gerente General


 José Alberto López López
 Contador


 Johnny Molina Ruiz
 Auditor Interno

Fondo de Inversión Impulso C Bac Credomatic No Diversificado
Administrado por
BAC San José, Sociedad de Fondos de Inversión, S.A.

Estado de Cambios en los Activos Netos
Para el periodo terminado el 30 de junio 2018 y 30 de junio 2017
(En colones sin céntimos)

	Número de certificados de participación	Certificados de títulos de participación	Capital pagado en exceso	Ganancia (pérdida) neta no realizada por valuación de las inversiones	Utilidades por distribuir	Total patrimonio
Saldos al 31 de diciembre de 2016	5,600,906,570	5,600,906,570	21,041,676,436	(1,539,320)	597,909,069	27,238,952,755
<i>Transacciones con los tenedores de participaciones registradas directamente en el activo neto:</i>						
Fondos recibidos de los inversionistas durante el periodo	16,107,577,663	16,107,577,663	62,741,405,632	-	-	78,848,983,295
Liquidación de participaciones a los inversionistas durante el periodo	(15,972,634,699)	(15,972,634,699)	(61,896,335,670)	-	(333,628,950)	(78,202,599,319)
Total de transacciones con los tenedores de participaciones registradas directamente en el activo neto	<u>134,942,964</u>	<u>134,942,964</u>	<u>845,069,962</u>	<u>-</u>	<u>(333,628,950)</u>	<u>646,383,976</u>
<i>Aumento de activos netos:</i>						
Resultados del periodo	-	-	-	-	417,751,031	417,751,031
Ganancia no realizada por valuación de inversiones disponibles para venta, neto de impuesto sobre la renta	-	-	-	1,386,534	-	1,386,534
Total de activos netos	<u>-</u>	<u>-</u>	<u>-</u>	<u>1,386,534</u>	<u>417,751,031</u>	<u>419,137,565</u>
Saldos al 30 de junio de 2017	5,735,849,534	5,735,849,534	21,886,746,398	(152,786)	682,031,150	28,304,474,296
<i>Transacciones con los tenedores de participaciones registradas directamente en el activo neto:</i>						
Fondos recibidos de los inversionistas durante el periodo	19,970,283,767	19,970,283,767	79,584,636,216	-	-	99,554,919,983
Liquidación de participaciones a los inversionistas durante el periodo	(20,090,286,056)	(20,090,286,056)	(79,656,014,451)	-	(477,830,072)	(100,224,130,579)
Total de transacciones con los tenedores de participaciones registradas directamente en el activo neto	<u>(120,002,289)</u>	<u>(120,002,289)</u>	<u>(71,378,235)</u>	<u>-</u>	<u>(477,830,072)</u>	<u>(669,210,596)</u>
<i>Aumento de activos netos:</i>						
Resultados del periodo	-	-	-	-	657,377,496	657,377,496
Pérdida no realizada por valuación de inversiones disponibles para venta, neto de impuesto sobre la renta	-	-	-	(537,731)	-	(537,731)
Pérdida realizada trasladada al estado de resultados	-	-	-	203,447	-	203,447
Total de activos netos	<u>-</u>	<u>-</u>	<u>-</u>	<u>(334,284)</u>	<u>657,377,496</u>	<u>657,043,212</u>
Saldos al 31 de diciembre de 2017	5,615,847,245	5,615,847,245	21,815,368,163	(487,070)	861,578,574	28,292,306,912
<i>Transacciones con los tenedores de participaciones registradas directamente en el activo neto:</i>						
Fondos recibidos de los inversionistas durante el periodo	26,558,444,037	26,558,444,037	108,855,913,474	-	-	135,414,357,511
Liquidación de participaciones a los inversionistas durante el periodo	(25,613,741,960)	(25,613,741,960)	(104,468,522,599)	-	(600,457,199)	(130,682,721,758)
Total de transacciones con los tenedores de participaciones registradas directamente en el activo neto	<u>944,702,077</u>	<u>944,702,077</u>	<u>4,387,390,875</u>	<u>-</u>	<u>(600,457,199)</u>	<u>4,731,635,753</u>
<i>Aumento de activos netos:</i>						
Resultados del periodo	-	-	-	-	869,420,099	869,420,099
Ganancias no realizadas por valuación de inversiones disponibles para venta, neto de impuesto sobre la renta	-	-	-	56,454	-	56,454
Total de activos netos	<u>-</u>	<u>-</u>	<u>-</u>	<u>56,454</u>	<u>869,420,099</u>	<u>869,476,553</u>
Saldos al 30 de junio de 2018	6,560,549,322	6,560,549,322	26,202,759,038	(430,616)	1,130,541,474	33,893,419,218


Alton Marín Roldán
Gerente General



José Alberto López López
Contador



Johnny Molina Ruiz
Auditor Interno

Fondo de Inversión Impulso C Bac Credomatic No Diversificado
 Administrado por
 BAC San José, Sociedad de Fondos de Inversión, S.A.

Estado de Flujos de Efectivo
 Para el período terminado el 30 de junio 2018 y 30 de junio 2017
 (En colones sin céntimos)

	2018	2017
Flujo de efectivo de las actividades de operación		
Resultados del período	869,420,099	417,751,031
Partidas que no requieren efectivo		
Amortización primas	40,289,523	9,196,257
Amortización descuentos	(64,527,017)	(1,793,110)
Ingresos por intereses, netos	(1,130,397,221)	(705,096,433)
	(285,214,616)	(279,942,255)
Variación neta en los activos y pasivos		
Gastos acumulados y otras cuentas por pagar	(35,661,305)	(41,883,336)
Intereses recibidos	947,718,319	668,009,814
Flujos netos de efectivo provistos por las actividades de operación	626,842,398	346,184,223
Flujo de efectivo de las actividades de inversión		
Compras de inversiones	(357,790,814,943)	(228,071,181,308)
Vencimientos de inversiones	352,665,399,210	226,901,725,707
Flujos netos de efectivo usados en las actividades de inversión	(5,125,415,733)	(1,169,455,601)
Flujo de efectivo de las actividades de financiamiento		
Fondos recibidos de los inversionistas durante el período	135,414,357,511	78,848,983,295
Liquidación de participaciones a los inversionistas durante el período	(130,682,721,758)	(78,202,599,319)
Flujos netos de efectivo provistos por las actividades de financiamiento	4,731,635,753	646,383,976
Aumento (disminución) neta en el efectivo	233,062,418	(176,887,402)
Efectivo al inicio del año	6,620,156,888	6,783,985,030
Efectivo al final del período	6,853,219,306	6,607,097,628


 Allan María Roldán
 Gerente General


 José Alberto López López
 Contador


 Johnny Molina Ruiz
 Auditor Interno