

Grupo Financiero:
 Empresa Responsable:
 Empresas Controladas:
 Balance General Consolidado :
 (Cifras Expresadas en Quetzales)

BAC Credomatic
 Banco de América Central, S.A.
 Credomatic de Guatemala, S.A., BAC Valores Guatemala, S.A., Financiera de Capitales, S.A.
 al 30 de abril de 2023

FORMA: CONSOL-01


	Saldos Consolidados		Parciales	
ACTIVO				
DISPONIBILIDADES	5,573,364,073.42			
Caja		767,528,990.64		
Banco Central		3,976,833,553.52		
Bancos del País		27,408,810.93		
Bancos del Exterior		620,333,085.17		
Cheques a Compensar		178,571,353.01		
Giros Sobre el Exterior		2,688,280.15		
INVERSIONES	7,525,415,542.40			
En Títulos - Valores para Negociación		-		
En Títulos - Valores para la Venta		6,410,558,969.84		
En Títulos - Valores para su vencimiento		691,414,624.18		
Operaciones de Reporto		459,546,938.76		
Certificados de Participación		-		
Intereses Pagados en Compra de Valores		501,926.90		
SUMA		7,562,022,459.68		
(-) Estimaciones por Valuación		-36,606,917.28		
CARTERA DE CRÉDITOS	31,106,531,108.35			
Vigente		31,121,200,994.08		
Vencida		644,535,612.57		
SUMA		31,765,736,606.65		
(-) Estimaciones por Valuación		-659,205,498.30		
PRODUCTOS FINANCIEROS Y DE SERVICIOS POR COBRAR	190,792,873.35	190,792,873.35		
CUENTAS POR COBRAR	595,166,735.68	613,370,340.48		
(-) Estimaciones por Valuación		-18,203,604.80		
BIENES REALIZABLES	166,227,487.90	203,370,699.27		
(-) Estimaciones por Valuación		-37,143,211.37		
INVERSIONES PERMANENTES	7,306,721.35	7,306,721.35		
(-) Estimación por Valuación		-		
OTRAS INVERSIONES	5,622,710.57	5,622,710.57		
(-) Estimación por Valuación		-		
INMUEBLES Y MUEBLES	376,166,580.44	547,256,990.47		
(-) Depreciaciones Acumuladas		-171,090,410.03		
CARGOS DIFERIDOS	241,117,824.22	266,933,112.47		
(-) Amortizaciones Acumuladas		-25,815,288.25		
PLUSVALÍA ADQUIRIDA	-	-		
OTROS ACTIVOS	-	-		
SUMA DEL ACTIVO 1/ 3/		45,787,711,657.68		
PASIVO				
OBLIGACIONES DEPOSITARIAS	33,533,861,789.87			
Depósitos Monetarios		16,068,008,625.40		
Depósitos de Ahorro		5,373,907,793.27		
Depósitos a Plazo		12,008,890,595.91		
Depósitos a la Orden		19,109,873.35		
Depósitos con Restricciones		63,944,901.94		
CRÉDITOS OBTENIDOS	6,053,278,494.00			
Del Banco Central		-		
De Instituciones Financieras Nacionales		2,452,215,933.77		
De Instituciones Financieras Extranjeras		1,580,101,148.40		
De Organismos Internacionales		2,020,961,411.83		
OBLIGACIONES FINANCIERAS	-			
Bonos		-		
Pagarés Financieros		-		
Obligaciones Financieras a la Orden		-		
Obligaciones Financieras con Restricciones		-		
GASTOS FINANCIEROS POR PAGAR	181,289,313.64		181,289,313.64	
CUENTAS POR PAGAR	1,001,184,961.68		1,001,184,961.68	
PROVISIONES	152,014,196.13		152,014,196.13	
OTRAS OBLIGACIONES				
Obligaciones Subordinadas		-		
Obligaciones Convertibles en Acciones		-		
Instrumentos Innovadores de Capital		-		
CRÉDITOS DIFERIDOS	70,146,782.34		70,146,782.34	
OTROS PASIVOS				
SUMA DEL PASIVO 2/3		40,991,775,537.66		
OTRAS CUENTAS ACREEDORAS	153,221,638.55		153,221,638.55	
INTERÉS MINORITARIO	-			
MINUSVALÍA ADQUIRIDA	-			
SUMA DEL PASIVO, OTRAS CUENTAS ACREEDORAS, INTERÉS MINORITARIO Y MINUSVALÍA ADQUIRIDA		41,144,997,176.21		
CAPITAL CONTABLE				
CAPITAL PAGADO	1,356,176,000.00		1,356,176,000.00	
Capital Autorizado			3,877,000,100.00	
Capital No Pagado (-)			-2,520,824,100.00	
APORTACIONES PERMANENTES	-			
RESERVA DE CAPITAL	1,144,890,469.36		1,144,890,469.36	
RESERVA PARA ACTIVOS EXTRAORDINARIOS	-			
REVALUACIÓN DE ACTIVOS	20,657,687.11		20,657,687.11	
OBLIGACIONES SUBORDINADAS	-			
GANANCIAS Y PÉRDIDAS POR FUSIÓN	-			
VALUACIÓN DE ACTIVOS DE RECUPERACIÓN DUDOSA (-)	-			
PROVISIÓN DE BENEFICIOS A EMPLEADOS (-)	-			
AJUSTES AL IMPUESTO SOBRE LA RENTA	-			
GANANCIAS O PÉRDIDAS POR CAMBIOS EN EL VALOR DE MERCADO DE LAS INVERSIONES (+) (-)	-84,393,118.58		-84,393,118.58	
RESULTADOS DE EJERCICIOS ANTERIORES	1,986,060,129.11		1,986,060,129.11	
RESULTADOS DEL EJERCICIO 4/	219,323,314.47		219,323,314.47	
AJUSTE POR CONVERSIÓN	-			
SUMA DEL CAPITAL CONTABLE		4,642,714,481.47		
TOTAL IGUAL AL ACTIVO		45,787,711,657.68		


CONTINGENCIAS, COMPROMISOS Y OTRAS RESPONSABILIDADES


Contingencias y Compromisos 31,750,359,396.37
 Mercadería en Depósito


CUENTAS DE ORDEN

Valores y Bienes Cedidos en Garantía
 Garantía de Cartera de Créditos 36,434,135,084.84
 Márgenes por Girar 3,602,897,267.65
 Administraciones Ajenas 1,651,940,588.88
 Documentos y Valores Propios Remitidos
 Emisiones Autorizadas de Obligaciones Financieras 500,000,000.00
 Obligaciones Financieras 500,000,000.00
 Obligaciones Financieras Amortizadas
 Títulos sobre Mercaderías en Depósito
 Pólizas de Seguros y Fianzas 2,259,841,326.15
 Operaciones de Reporto 0.00
 Sumas Aseguradas y Afianzadas Retenidas
 Otras Cuentas de Orden 14,032,395,816.93
SUMA 90,731,569,480.82

Nombre y Firma: 
 Lic. Renato Jerez Hernández
 Contador

Nombre y Firma: 
 Lic. Luis Fernando Donis Cruz
 Auditor

Nombre y Firma: 
 Ing. Luis Fernando Sarayoa Delgado
 Presidente

Nombre y Firma: 
 MBA. Eric Campos Morgan
 Gerente General

- 1/ Del total de activos el 40.91% corresponde a operaciones en moneda extranjera.
 2/ Del total de pasivos el 39.54% corresponde a operaciones en moneda extranjera.
 3/ Tipo de cambio de referencia al cierre Q. 7.806260 por US\$ 1.00.
 4/ Tipo de cambio de referencia promedio de los promedios mensuales Q. 7.818773 por US\$ 1.00.

Guatemala, 09 de mayo de 2023

La información financiera referida a otras fechas se encuentra disponible en nuestra página: www.baccredomatic.com

Grupo Financiero:
Empresa Responsable:
Empresas Controladas:

BAC Credomatic
Banco de América Central, S.A.
Credomatic de Guatemala, S.A., BAC Valores Guatemala, S.A., Financiera de
Capitales, S.A.

FORMA: CONSOL-02

Estado de Resultados Consolidado : del 01 enero al 30 de abril 2023
(Cifras Expresadas en Quetzales)


	PARCIALES	PARCIALES	SALDOS CONSOLIDADOS
PRODUCTOS FINANCIEROS Y DE SERVICIOS			1,815,611,745.74
Financieros		1,401,914,007.35	
Por Servicios		413,697,738.39	
GASTOS FINANCIEROS Y DE SERVICIOS			806,554,529.78
Financieros		476,644,698.04	
Por Servicios		329,909,831.74	
MARGEN FINANCIERO Y DE SERVICIOS			1,009,057,215.96
OTROS PRODUCTOS Y GASTOS DE OPERACIÓN			
PRODUCTOS		99,964,608.49	
Ganancia por Valor de Mercado de Títulos-Valores	-		
Variaciones y Ganancias Cambiarias en Moneda Extranjera	99,555,197.21		
Productos por Inversiones en Acciones	409,411.28		
Productos por Promoción de Empresas	-		
Otros Productos de Operación	-		
GASTOS		303,972,840.05	
Pérdida por Valor de Mercado de Títulos-Valores	-		
Variaciones y Pérdidas Cambiarias en Moneda Extranjera	23,095,212.74		
Cuentas Incobrables y de Dudosa Recuperación	280,877,627.31		
Gastos por Promoción de Empresas	-		
Otros Gastos de Operación	-		
MARGEN DE OTROS PRODUCTOS Y GASTOS DE OPERACIÓN			-204,008,231.56
MARGEN OPERACIONAL BRUTO			805,048,984.40
GASTOS DE ADMINISTRACIÓN			615,171,799.51
Consejo de Administración		457,482.64	
Funcionarios y Empleados		187,689,032.74	
Impuestos, Arbitrios, Contribuciones y Cuotas		26,011,043.29	
Honorarios Profesionales		13,882,572.55	
Arrendamientos		19,008,557.77	
Reparaciones y Mantenimiento		28,596,601.22	
Mercadeo y Publicidad		18,457,586.58	
Primas de Seguros y Fianzas		6,023,492.39	
Depreciaciones y Amortizaciones		27,960,393.47	
Papelería, Útiles y Suministros		4,690,802.24	
Gastos Varios		282,394,234.62	
MARGEN OPERACIONAL NETO			189,877,184.89
PRODUCTOS Y GASTOS EXTRAORDINARIOS			70,351,286.02
Productos		76,190,610.83	
Salvamento y Recuperaciones	-		
Productos Extraordinarios	76,190,610.83		
Gastos		5,839,324.81	
Gastos Extraordinarios	5,839,324.81		
PRODUCTOS Y GASTOS DE EJERCICIOS ANTERIORES			
Productos de Ejercicios Anteriores			
Gastos de Ejercicios Anteriores			
GANANCIA (PÉRDIDA) BRUTA			260,228,470.91
Impuesto sobre la Renta			40,905,156.44
GANANCIA (PÉRDIDA) NETA			219,323,314.47
(-) INTERÉS MINORITARIO			-
GANANCIA (PÉRDIDA) NETA CONSOLIDADA	1/		219,323,314.47

1/ Tipo de cambio de referencia promedio de los promedios mensuales 7.818773 por US\$ 1.00.

Guatemala, 09 de mayo de 2023




Nombre y Firma: _____
 Lic. José Renato Jerez Hernández
 Contador



Nombre y Firma: _____
 Lic. Luis Fernando Donis Cruz
 Auditor



Nombre y Firma: _____
 Ing. Luis Fernando Samayoa Delgado
 Presidente



Nombre y Firma: _____
 MBA. Eric Campos Morgan
 Gerente General

La información financiera referida a otras fechas se encuentra disponible en nuestra página: www.baccredomatic.com