

CREDOMATIC DE GUATEMALA, S. A.
BALANCE GENERAL CONDENSADO AL 30 DE ABRIL 2023
(Cifras expresadas en Quetzales)

ACTIVO	TOTAL	MONEDA NACIONAL	MONEDA EXTRANJERA	PASIVO, OTRAS CUENTAS ACREEDORAS Y CAPITAL	TOTAL	MONEDA NACIONAL	MONEDA EXTRANJERA
DISPONIBILIDADES				OBLIGACIONES DEPOSITARIAS			
Caja	591,939,074.76	11,000.00	-	Depositos Monetarios	-	-	-
Banco Central	-	89,378,675.46	454,245,501.29	Depositos de Ahorro	-	-	-
Bancos del País	-	-	48,303,898.01	Depositos a Plazo	-	-	-
Bancos del Exterior	-	-	-	Depositos a la Orden	-	-	-
Cheques y Giros a Compensar	-	-	-	Depositos con Restricciones	-	-	-
Giros Sobre el Exterior	-	-	-	CRÉDITOS OBTENIDOS	2,452,215,933.77	2,452,215,933.77	-
INVERSIONES				Del Banco Central	-	-	-
En Títulos Valores para Negociación	-	-	-	De Instituciones Financieras Nacionales	-	-	-
En Títulos Valores para la Venta	-	-	-	De Instituciones Financieras Extranjeras	-	-	-
En Títulos Valores para su vencimiento	-	-	-	De Organismos Internacionales	-	-	-
Operaciones de Reporto	-	-	-	OBLIGACIONES FINANCIERAS	-	-	-
Certificados de Participación	-	-	-	Bonos	-	-	-
Intereses Pagados en Compra de Valores	-	-	-	Pagares Financieros	-	-	-
(-) Estimaciones por Valuación	-	-	-	Obligaciones Financieras a la Orden	-	-	-
CARTERA DE CRÉDITOS	1,997,602,830.28	1,782,158,248.41	217,174,743.34	Obligaciones Financieras con Restricciones	-	-	-
Vigencias	-	-	-	GASTOS FINANCIEROS POR PAGAR	1,797,826.81	1,797,826.81	-
Vencidos	-	-	-	CUENTAS POR PAGAR	535,312,155.22	497,246,614.99	38,065,540.23
(-) Estimaciones por Valuación	-	-	-	PROVISIONES	17,111,166.79	17,111,166.79	-
PRODUCTOS FINANCIEROS POR COBRAR	532,405.74	-	532,405.74	SUCURSALES, CASA MATRIZ Y DEPTOS. ADSCRITOS	-	-	-
CUENTAS POR COBRAR	839,169,872.99	805,151,638.95	34,019,234.14	OTRAS OBLIGACIONES	-	-	-
(-) Estimaciones por Valuación	-	-	-	CRÉDITOS DIFERIDOS	2,021,782.85	1,574,900.82	446,882.03
BIENES REALIZABLES	-	-	-	SUMA DEL PASIVO	3,008,458,845.44	-	-
(-) Estimaciones por Valuación	-	-	-	OTRAS CUENTAS ACREEDORAS	-	-	-
INVERSIONES PERMANENTES	-	-	-	CAPITAL CONTABLE	325,000,000.00	-	-
(-) Estimación por Valuación	-	-	-	Capital Autorizado	-	-	-
OTRAS INVERSIONES	-	-	-	(-) Capital No Pagado	-	-	-
(-) Estimación por Valuación	-	-	-	Casa Matriz, Capital Asignado	-	-	-
SUCURSALES, CASA MATRIZ Y DEPTOS. ADSCRITOS	-	-	-	APORTACIONES PERMANENTES	-	-	-
INMUEBLES Y MUEBLES	149,064,206.99	-	-	RESERVA PARA ACTIVOS EXTRAORDINARIOS	220,958,053.27	220,958,053.27	-
(-) Depreciaciones Acumuladas	-	-	-	REVALUACIÓN DE ACTIVOS	-	-	-
CARGOS DIFERIDOS	183,889,337.92	254,788,050.19	-	OBLIGACIONES SUBORDINADAS	-	-	-
(-) Amortizaciones Acumuladas	-	(105,723,843.20)	-	GANANCIAS Y PERDIDAS POR FUSION (+) (-)	-	-	-
SUMA DEL ACTIVO	3,742,207,728.68	172,935,709.83	-	VALUACIÓN DE ACTIVOS DE RECUPERACIÓN DUDOSA (+) (-)	-	-	-
		(9,036,371.91)	-	PROVISIÓN DE BENEFICIOS A EMPLEADOS (-)	-	-	-
		-	-	AJUSTES AL IMPUESTO SOBRE LA RENTA	-	-	-
		-	-	GANANCIAS O PERDIDAS POR CAMBIOS EN EL VALOR DE	-	-	-
		-	-	MERCADO DE LAS INVERSIONES (+) (-)	-	-	-
		-	-	RESULTADOS DE EJERCICIOS ANTERIORES (+) (-)	117,103,210.93	117,103,210.93	-
		-	-	SUMA DEL CAPITAL CONTABLE	70,687,619.04	70,687,619.04	-
		-	-	SUMA DEL PASIVO, OTRAS CUENTAS ACREEDORAS Y CAPITAL	3,742,207,728.68	-	-

Los saldos en moneda extranjera están expresados al tipo de cambio de referencia Q. 7,80828 por US\$1, publicado por el Banco de Guatemala el 30 de abril 2023.

Guatemala, 04 de mayo 2023.

CONTINGENCIAS, COMPROMISOS Y OTRAS RESPONSABILIDADES

14,291,420,562.72

MERCADERIAS EN DEPÓSITO

VALORES Y BIENES CEDIDOS EN GARANTÍA

GARANTÍAS CARTERA DE CRÉDITOS

CLASIFICACIÓN DE INVERSIONES: CARTERA DE CRÉDITOS Y OTROS ACTIVOS

2,083,608,005.62

MARGENES POR COBRAR

1,116,239,266.23

ADMINISTRACIONES ENAS

VALORES Y BIENES PROPIOS REMITIDOS

EMISIONES AUTORIZADAS DE OBLIGACIONES FINANCIERAS

OBLIGACIONES FINANCIERAS AMORTIZADAS

TÍTULOS SOBRE MERCADERIAS EN DEPÓSITO

POLIZAS DE SEGUROS Y FRANZAS

OPERACIONES DE REPORTO

OTRAS CUENTAS DE ORDEN

1,701,885,546.95

CUENTAS DE REGISTRO

718,247.00

Nombre y Firma:

Juan Hernández López, OMI

Contador General

Nombre y Firma:

Luis Fernando Maldonado Echeverri

Gerente Representante Legal

Nombre y Firma:

Luis Fernando Maldonado Echeverri

Gerente Representante Legal

Nombre y Firma:

Luis Fernando Maldonado Echeverri

Gerente Representante Legal

La información financiera referida a otras fechas se encuentra disponible en nuestra página: www.baccredomatic.com

CREDOMATIC DE GUATEMALA, S. A.

ESTADO DE RESULTADOS CONDENSADO


DEL 01 DE ENERO AL 30 DE ABRIL 2023

(Cifras expresadas en Quetzales)


PRODUCTOS FINANCIEROS		322,449,939.51	
Intereses	189,189,522.57		
Comisiones	133,260,416.94		
Negociación de Títulos Valores	-		
Diferencias de precio en Operaciones de Reporto	-		
GASTOS FINANCIEROS		43,126,619.08	
Intereses	43,068,170.05		
Comisiones	58,449.03		
Beneficios Adicionales	-		
Negociación de Títulos-Valores	-		
Cuota de Formación FOPA	-		
Productos no Cobrados	-		
Diferencias de precio en Operaciones de Reporto	-		
MARGEN POR INVERSIONES			279,323,320.43
PRODUCTOS POR SERVICIOS		375,836,451.49	
Comisiones por Servicios Diversos	241,012,439.90		
Arrendamientos	-		
Almacenaje	-		
Avalúos e Inspecciones	-		
Manejo de Cuenta	1,093,410.47		
Otros	133,730,601.12		
GASTOS POR SERVICIOS		293,079,836.56	
Comisiones por Servicios	293,079,836.56		
MARGEN POR SERVICIOS			82,756,614.93
OTROS PRODUCTOS Y GASTOS DE OPERACIÓN			
PRODUCTOS			
Ganancia por Valor de Mercado de Títulos-Valores	-		
Variaciones y Ganancias Cambiarias en Moneda Extranjera	-		
Productos por Inversiones en Acciones	-		
Productos por Promoción de Empresas	-		
GASTOS		91,709,485.52	
Pérdida por Valor de Mercado de Títulos-Valores	-		
Variaciones y Pérdidas Cambiarias en Moneda Extranjera	7,679,780.25		
Cuentas Incobrables y de Dudosa Recuperación	84,029,705.27		
Gastos por Promoción de Empresas	-		
MARGEN DE OTROS PRODUCTOS Y GASTOS DE OPERACIÓN			(91,709,485.52)
MARGEN OPERACIONAL BRUTO			270,370,449.84
GASTOS DE ADMINISTRACIÓN			199,269,244.74
MARGEN OPERACIONAL NETO			71,101,205.10
PRODUCTOS Y GASTOS EXTRAORDINARIOS		25,541,033.75	
Productos Extraordinarios	25,722,422.85		
Gastos Extraordinarios	181,389.10		
PRODUCTOS Y GASTOS DE EJERCICIOS ANTERIORES			
Productos de Ejercicios Anteriores	-		
Gastos de Ejercicios Anteriores	-		25,541,033.75
GANANCIA (PÉRDIDA) BRUTA			96,642,238.85
Impuesto sobre la Renta			25,954,619.81
GANANCIA (PÉRDIDA) NETA			70,687,619.04

Guatemala, 04 de mayo 2023.


Nombre y Firma:


Juan Haroldo López Och
Contador General


Nombre y Firma:


Luis Fernando Donis Cruz
Auditor

Nombre y Firma:


Luis Fernando Samayoa Delgado
Presidente

Nombre y Firma:


Juan Antonio Maldonado Erbsen
Gerente-Representante Legal

La información financiera referida a otras fechas se encuentra disponible en nuestra página: www.baccredomatic.com