

Grupo Financiero:
Empresa Responsable:
Empresas Controladas:
Balance General Consolidado:
(Cifras Expresadas en Quetzales)

BAC Credomatic
Banco de América Central, S.A.
Credomatic de Guatemala, S.A., BAC Valores Guatemala, S.A., Financiera de Capitales, S.A.
 al 31 de marzo de 2023

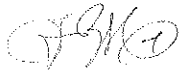
	Saldos Consolidados	Parciales		Saldos Consolidados	Parciales
ACTIVO					
DISPONIBILIDADES	7,076,670,591.50		OBLIGACIONES DEPOSITARIAS	33,026,485,976.43	15,724,171,749.70
Caja		654,460,354.41	Depósitos Monetarios		5,318,324,430.43
Banco Central		5,349,435,941.68	Depósitos de Ahorro		11,901,489,520.90
Bancos del País		70,479,799.59	Depósitos a Plazo		18,785,442.09
Bancos del Exterior		832,421,039.42	Depósitos a la Orden		63,714,833.31
Cheques a Compensar		167,036,840.59	Depósitos con Restricciones		-
Giros Sobre el Exterior		2,836,615.81		6,211,356,508.37	-
			CRÉDITOS OBTENIDOS		-
INVERSIONES	5,709,536,396.64		Del Banco Central		2,152,215,933.77
En Títulos - Valores para Negociación		5,293,523,353.91	De Instituciones Financieras Nacionales		2,039,449,986.30
En Títulos - Valores para la Venta		291,657,029.43	De Instituciones Financieras Extranjeras		2,019,690,588.30
En Títulos - Valores para su vencimiento		156,632,680.00	De Organismos Internacionales		-
Operaciones de Reporto		-	OBLIGACIONES FINANCIERAS		-
Certificados de Participación		1,475,946.22	Bonos		-
Intereses Pagados en Compra de Valores		5,743,289,009.56	Pagarés Financieros		-
SUMA		(33,752,612.92)	Obligaciones Financieras a la Orden		-
(-) Estimaciones por Valuación			Obligaciones Financieras con Restricciones		-
			GASTOS FINANCIEROS POR PAGAR	203,855,386.94	203,855,386.94
CARTERA DE CRÉDITOS	30,924,533,734.57		CUENTAS POR PAGAR	738,998,046.39	738,998,046.39
Vigente		30,956,489,680.43	PROVISIONES	147,274,905.25	147,274,905.25
Vencida		630,111,549.96	OTRAS OBLIGACIONES		-
(-) Estimaciones por Valuación		31,586,601,230.39	Obligaciones Subordinadas		-
		(662,067,495.82)	Obligaciones Convertibles en Acciones		-
PRODUCTOS FINANCIEROS Y DE SERVICIOS POR COBRAR	192,067,093.05	192,067,093.05	Instrumentos Innovadores de Capital		-
CUENTAS POR COBRAR	491,728,338.70	509,438,275.57	CRÉDITOS DIFERIDOS	68,815,430.33	68,815,430.33
(-) Estimaciones por Valuación		(17,709,936.87)	OTROS PASIVOS		-
BIENES REALIZABLES	175,731,141.41	215,836,188.79	SUMA DEL PASIVO	40,396,786,253.71	
(-) Estimaciones por Valuación		(40,105,047.38)	OTRAS CUENTAS ACREEDORAS	169,744,934.78	169,744,934.78
INVERSIONES PERMANENTES	6,607,564.21	6,607,564.21	INTERÉS MINORITARIO		-
(-) Estimación por Valuación			MINUSVALÍA ADQUIRIDA		-
OTRAS INVERSIONES	5,942,009.83	5,942,009.83	SUMA DEL PASIVO, OTRAS CUENTAS ACREEDORAS, INTERÉS MINORITARIO Y MINUSVALÍA ADQUIRIDA	40,566,531,188.49	
(-) Estimación por Valuación					
INMUEBLES Y MUEBLES	370,966,100.47	535,699,280.41	CAPITAL CONTABLE		
(-) Depreciaciones Acumuladas		(164,733,179.94)	CAPITAL PAGADO	1,356,176,000.00	3,877,000,100.00
CARGOS DIFERIDOS	195,909,247.97	221,055,037.59	Capital Autorizado		(2,520,824,100.00)
(-) Amortizaciones Acumuladas		(25,145,789.62)	Capital No Pagado (-)		-
PLUSVALÍA ADQUIRIDA			APORTACIONES PERMANENTES	1,151,448,591.87	-
OTROS ACTIVOS			RESERVA DE CAPITAL		-
			RESERVA PARA ACTIVOS EXTRAORDINARIOS		-
			REVALUACIÓN DE ACTIVOS	20,767,959.00	-
			OBLIGACIONES SUBORDINADAS		-
			GANANCIAS Y PÉRDIDAS POR FUSIÓN		-
			VALUACIÓN DE ACTIVOS DE RECUPERACIÓN DUDOSA (-)		-
			PROVISIÓN DE BENEFICIOS A EMPLEADOS (-)		-
			AJUSTES AL IMPUESTO SOBRE LA RENTA		-
			GANANCIAS O PÉRDIDAS POR CAMBIOS EN EL VALOR DE MERCADO DE LAS INVERSIONES (+) (-)	(86,529,279.69)	-
			RESULTADOS DE EJERCICIOS ANTERIORES	1,979,502,006.60	-
			RESULTADOS DEL EJERCICIO	161,795,752.08	-
			AJUSTE POR CONVERSIÓN		-
			SUMA DEL CAPITAL CONTABLE	4,583,161,029.86	
SUMA DEL ACTIVO	45,149,692,218.35		TOTAL IGUAL AL ACTIVO	45,149,692,218.35	


CONTINGENCIAS, COMPROMISOS Y OTRAS RESPONSABILIDADES


Contingencias y Compromisos Mercadería en Depósito	32,459,047,634.05
--	-------------------


CUENTAS DE ORDEN

Valores y Bienes Cedidos en Garantía	36,810,585,699.47
Garantía de Cartera de Créditos	3,440,991,165.08
Márgenes por Girar	1,714,500,122.11
Administraciones Ajenas	-
Documentos y Valores Propios Remitidos	500,000,000.00
Emissiones Autorizadas de Obligaciones Financieras	500,000,000.00
Obligaciones Financieras	-
Obligaciones Financieras Amortizadas	-
Títulos sobre Mercaderías en Depósito	3,317,475,764.97
Pólizas de Seguros y Planzas	700,000,000.00
Operaciones de Reporto	-
Sumas Aseguradas y Afianzadas Retenidas	10,747,674,760.63
Otras Cuentas de Orden	90,190,275,146.31
SUMA	

Nombre y Firma: 
 Lic. Renato Jerez Hernández
 Contador

Nombre y Firma: 
 Lic. Luis Fernando Danis Cruz
 Auditor

Nombre y Firma: 
 Lic. Luis Fernando Samayoa Delgado
 Presidente

Nombre y Firma: 
 MBA. Eric Campos Morgan
 Gerente General

- 1/ Del total de activos el 41.36% correspondió a operaciones en moneda extranjera.
- 2/ Del total de pasivos el 39.86% correspondió a operaciones en moneda extranjera.
- 3/ Tipo de cambio de referencia al cierre Q. 7.803350 por US\$ 1.00.
- 4/ Tipo de cambio de referencia promedio de los promedios mensuales Q. 7.822277 por US\$ 1.00.

Guatemala, 10 de abril de 2023

La información financiera referida a otras fechas se encuentra disponible en nuestra página: www.baccredomatic.com

Grupo Financiero:
Empresa Responsable:
Empresas Controladas:

BAC Credomatic
Banco de América Central, S.A.
Credomatic de Guatemala, S.A., BAC Valores Guatemala, S.A., Financiera de
Capitales, S.A.

FORMA: CONSOL-02


Estado de Resultados Consolidado : del 01 enero al 31 de marzo 2023
(Cifras Expresadas en Quetzales)


	PARCIALES	PARCIALES	SALDOS CONSOLIDADOS
PRODUCTOS FINANCIEROS Y DE SERVICIOS			1,348,272,834.61
Financieros		1,050,843,166.61	
Por Servicios		297,429,668.00	
GASTOS FINANCIEROS Y DE SERVICIOS		347,777,237.44	595,770,080.56
Financieros		247,992,843.12	
Por Servicios			
MARGEN FINANCIERO Y DE SERVICIOS			752,502,754.05
OTROS PRODUCTOS Y GASTOS DE OPERACIÓN		76,844,380.93	
PRODUCTOS			
Ganancia por Valor de Mercado de Títulos-Valores		-	
Variaciones y Ganancias Cambiarias en Moneda Extranjera	76,844,380.93	-	
Productos por Inversiones en Acciones	-	-	
Productos por Promoción de Empresas	-	-	
Otros Productos de Operación	-	241,538,652.95	
GASTOS			
Pérdida por Valor de Mercado de Títulos-Valores		-	
Variaciones y Pérdidas Cambiarias en Moneda Extranjera	19,597,878.25	-	
Cuentas Incobrables y de Dudosa Recuperación	221,940,774.70	-	
Gastos por Promoción de Empresas	-	-	
Otros Gastos de Operación	-	-	
MARGEN DE OTROS PRODUCTOS Y GASTOS DE OPERACIÓN			(164,694,272.02)
MARGEN OPERACIONAL BRUTO			587,808,482.03
GASTOS DE ADMINISTRACIÓN		347,341.62	450,601,582.52
Consejo de Administración		137,942,360.12	
Funcionarios y Empleados		19,377,862.83	
Impuestos, Arbitrios, Contribuciones y Cuotas		10,081,973.95	
Honorarios Profesionales		14,249,354.61	
Arrendamientos		21,301,529.92	
Reparaciones y Mantenimiento		14,305,227.18	
Mercadeo y Publicidad		4,583,803.29	
Primas de Seguros y Fianzas		20,836,553.38	
Depreciaciones y Amortizaciones		2,840,509.19	
Papelaría, Útiles y Suministros		204,735,066.43	
Gastos Varios			
MARGEN OPERACIONAL NETO			137,206,899.51
PRODUCTOS Y GASTOS EXTRAORDINARIOS		56,942,890.51	52,666,884.15
Productos			
Salvamento y Recuperaciones		-	
Productos Extraordinarios	56,942,890.51	-	
Gastos		4,276,006.36	
Gastos Extraordinarios			
PRODUCTOS Y GASTOS DE EJERCICIOS ANTERIORES			
Productos de Ejercicios Anteriores			
Gastos de Ejercicios Anteriores			
GANANCIA (PÉRDIDA) BRUTA			189,873,783.66
Impuesto sobre la Renta			28,078,031.58
GANANCIA (PÉRDIDA) NETA			161,795,752.08
(-) INTERÉS MINORITARIO			
GANANCIA (PÉRDIDA) NETA CONSOLIDADA			161,795,752.08

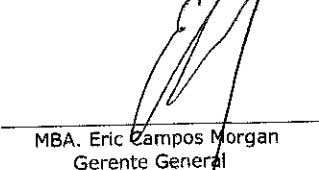
1/ Tipo de cambio de referencia promedio de los promedios mensuales 7.822277 por US\$ 1.00.

Guatemala, 10 de abril de 2023

Nombre y Firma: 
 Lic. José Renato Jerez Hernández
 Contador

Nombre y Firma: 
 Lic. Luis Fernando Donis Cruz
 Auditor

Nombre y Firma: 
 Ing. Luis Fernando Samayoa Delgado
 Presidente

Nombre y Firma: 
 MBA. Eric Campos Morgan
 Gerente General

La información financiera referida a otras fechas se encuentra disponible en nuestra página: www.baccredomatic.com