

# BANCO DE AMERICA CENTRAL, S. A.


ESTADO DE RESULTADOS CONDENSADO  
DEL 01 DE ENERO AL 31 DE MARZO 2023  
(Cifras en Quetzales)

<b>PRODUCTOS FINANCIEROS</b>		807,926,007.05	
Intereses	767,580,269.01		
Comisiones	39,252,093.31		
Negociación de Títulos-Valores	-		
Diferencias de precio en Operaciones de Reporto	1,093,644.73		
<b>GASTOS FINANCIEROS</b>		319,410,564.97	
Intereses	295,776,339.41		
Comisiones	950,191.51		
Beneficios Adicionales	620,430.61		
Negociación de Títulos-Valores	1,576,662.45		
Cuota de Formación FOPA / FOGADIM	17,456,618.52		
Productos no Cobrados	-		
Diferencias de precio en Operaciones de Reporto	3,030,322.47		
<b>MARGEN POR INVERSIONES</b>			<b>488,515,442.08</b>
<b>PRODUCTOS POR SERVICIOS</b>		27,917,820.06	
Comisiones por Servicios Diversos	13,165,550.67		
Arrendamientos	-		
Almacenaje	-		
Avalúos e Inspecciones	-		
Manejo de Cuenta	7,596,364.35		
Otros	7,155,905.04		
<b>GASTOS POR SERVICIOS</b>		28,888,369.11	
Comisiones por Servicios	28,888,369.11		
<b>MARGEN POR SERVICIOS</b>			<b>(970,549.05)</b>
<b>OTROS PRODUCTOS Y GASTOS DE OPERACIÓN</b>			
<b>PRODUCTOS</b>		76,844,380.93	
Ganancia por Valor de Mercado de Títulos-Valores	-		
Variaciones y Ganancias Cambiarias en Moneda Extranjera	76,844,380.93		
Productos por Inversiones en Acciones	-		
Productos por Promoción de Empresas	-		
<b>GASTOS</b>		175,516,560.19	
Pérdida por Valor de Mercado de Títulos-Valores	-		
Variaciones y Pérdidas Cambiarias en Moneda Extranjera	14,127,932.86		
Cuentas Incobrables y de Dudosa Recuperación	161,388,627.33		
Gastos por Promoción de Empresas	-		
<b>MARGEN DE OTROS PRODUCTOS Y GASTOS DE OPERACIÓN</b>			<b>(98,672,179.26)</b>
<b>MARGEN OPERACIONAL BRUTO</b>			<b>388,872,713.77</b>
<b>GASTOS DE ADMINISTRACIÓN</b>	305,963,210.94		<b>305,963,210.94</b>
<b>MARGEN OPERACIONAL NETO</b>			<b>82,909,502.83</b>
<b>PRODUCTOS Y GASTOS EXTRAORDINARIOS</b>		33,424,965.93	
Productos Extraordinarios	37,519,583.19		
Gastos Extraordinarios	4,094,617.26		
<b>PRODUCTOS Y GASTOS DE EJERCICIOS ANTERIORES</b>			
Productos de Ejercicios Anteriores	-		<b>33,424,965.93</b>
Gastos de Ejercicios Anteriores	-		
<b>GANANCIA (PÉRDIDA) BRUTA</b>			<b>116,334,468.76</b>
Impuesto sobre la Renta			8,256,565.43
<b>GANANCIA (PÉRDIDA) NETA</b>			<b>108,077,903.33</b>


Guatemala, 04 de abril de 2023




Lic. José Renato Jerez Hernández  
Contador



Ing. Luis Fernando Sanjaya Delgado  
Presidente



Lic. Luis Fernando Donis Cruz  
Auditor




MBA. Eric Campos Morgan  
Gerente General


La información financiera referida a otras fechas se encuentra disponible en nuestra página: [www.baccredomatic.com](http://www.baccredomatic.com)


# BANCO DE AMERICA CENTRAL, S.A

BALANCE GENERAL CONDENSADO AL 31 DE MARZO 2023  
(Cifras en Quetzales)

ACTIVO	TOTAL	MONEDA NACIONAL	MONEDA EXTRANJERA	OBLIGACIONES DEPOSITARIAS	TOTAL	MONEDA NACIONAL	MONEDA EXTRANJERA
<b>DISPONIBILIDADES</b>	5,985,220,505.36	604,902,933.37	49,546,421.04	Depositos Monetarios	33,505,831,317.64	10,057,144,462.45	6,146,372,628.46
Caja		2,764,323,040.81	2,584,607,212.30	Depositos de Ahorro		3,959,669,302.63	1,358,655,127.80
Banco Central		9,894,480.69	802,282,960.74	Depositos a Plazo		7,510,045,211.39	4,391,444,309.51
Bancos Del Exterior		103,025,719.37	58,011,121.22	Depositos con Restricciones		14,299,308.04	4,486,134.05
Chèques a Compensar		-	2,836,615.81	CRÉDITOS OBTENIDOS		44,351,263.95	19,363,570.26
Giros sobre el Exterior		-	-	Del Banco central	4,059,140,574.60	-	-
<b>INVERSIONES</b>	5,659,557,932.70	3,089,484,535.96	2,144,238,677.95	De Instituciones Financieras Nacionales		-	-
En Títulos-Valores para Negociación		291,478,705.49	6,242,690.00	De Instituciones Financieras Extranjeras		-	2,039,449,986.30
En Títulos-Valores para la Venta		150,390,000.00	1,475,946.22	De Organismos Internacionales		-	-
En Títulos-Valores para su Vencimiento		(33,752,612.92)	1,475,946.22	OBLIGACIONES FINANCIERAS		-	-
Operaciones de Reporto		-	-	Bonus		-	-
Certificados de Participación		-	-	Pagares Financieros		-	-
Intereses Pagados en Compra de Valores		-	-	Obligaciones Financieras a la Orden		-	-
(-) Estimaciones por Valuación		-	-	Obligaciones Financieras con Restricciones		-	-
<b>CARTERA DE CRÉDITOS</b>	29,052,340,345.85	16,594,117,488.98	12,487,562,727.30	GASTOS FINANCIEROS POR PAGAR	201,800,727.91	68,454,083.43	133,346,644.48
Vigente		437,931,836.34	110,502,483.44	CUENTAS POR PAGAR	633,702,371.93	551,253,991.13	82,448,380.80
Vencida		(471,662,726.95)	(106,101,463.26)	PROVISIONES	127,173,096.34	127,173,096.34	-
(-) Estimaciones por Valuación		-	-	SUCURSALES, CASA MATRIZ Y DEPTOS		-	-
<b>PRODUCTOS FINANCIEROS POR COBRAR</b>	191,032,622.15	109,437,998.67	81,594,623.48	ADSCRITOS	66,684,939.48	49,204,937.46	17,480,002.02
CUENTAS POR COBRAR	192,594,578.92	197,202,577.14	13,101,938.65	OTRAS OBLIGACIONES	38,594,333,027.90	108,173,790.73	61,554,534.62
(-) Estimaciones por Valuación		(16,035,744.82)	(1,874,192.05)	CRÉDITOS DIFERIDOS		-	-
<b>BIENES REALIZABLES</b>	175,731,141.41	201,551,964.81	14,284,223.98	SUMA DEL PASIVO	1,029,765,900.00	2,800,000,000.00	(1,770,234,100.00)
(-) Estimaciones por Valuación		(37,093,276.79)	(3,011,770.59)	OTRAS CUENTAS ACREEDORAS	169,728,325.35	108,173,790.73	61,554,534.62
<b>INVERSIONES PERMANENTES</b>	31,382,464.21	29,044,894.32	2,337,569.89	CAPITAL CONTABLE		-	-
(-) Estimaciones por Valuación		-	-	CAPITAL PAGADO		-	-
<b>OTRAS INVERSIONES</b>	5,942,009.83	5,942,009.83	-	(-) Capital Autorizado		-	-
(-) Estimaciones por Valuación		-	-	(-) Capital no Pagado		-	-
<b>SUCURSALES, CASA MATRIZ Y DEPTOS. ADSCRITOS</b>	226,733,735.35	290,287,848.10	14,284,223.98	Casa Matriz, Capital Asignado		-	-
INMUEBLES Y MUEBLES		(63,534,112.75)	-	APORTACIONES PERMANENTES		-	-
(-) Depreciaciones Acumuladas		-	-	RESERVA DE CAPITAL		-	-
<b>CARGOS DIFERIDOS</b>	63,724,543.74	80,085,975.66	115,361,431.92	RESERVAS PARA ACTIVOS EXTRAORDINARIOS	916,239,361.02	916,239,361.02	-
(-) Amortizaciones Acumuladas		(16,361,431.92)	-	REVALUACIÓN DE ACTIVOS	20,767,959.00	20,767,959.00	-
<b>SUMA DEL ACTIVO</b>	42,584,259,879.51	42,584,259,879.51	42,584,259,879.51	OBLIGACIONES SUBORDINADAS		-	-
<b>CONTINGENCIAS, COMPROMISOS Y OTRAS RESPONSABILIDADES</b>	18,609,154,706.64	-	-	GANANCIAS Y PERDIDAS POR FUSIÓN (+) (-)		-	-
CONTINGENCIAS Y COMPROMISOS		-	-	VALUACIÓN DE ACTIVOS DE RECUPERACIÓN DUDOSA (-)		-	-
MERCADERIAS EN DEPÓSITO	36,810,585,699.47	-	-	PROVISIÓN DE BENEFICIOS A EMPLEADOS (-)		-	-
CUENTAS DE ORDEN	2,024,751,898.85	-	-	AJUSTES AL IMPUESTO SOBRE LA RENTA		-	-
GARANTÍAS CARTERA DE CRÉDITOS	625,857,284.77	-	-	GANANCIAS O PERDIDAS POR CAMBIOS EN EL		-	-
MARGENES POR GIRAR	-	-	-	VALOR DE MERCADO DE LAS INVERSIONES (+) (-)	(86,529,279.69)	(86,529,279.69)	-
ADMINISTRACIONES AJENAS	-	-	-	RESULTADOS DE EJERCICIOS ANTERIORES (+) (-)	1,831,676,682.60	1,831,676,682.60	-
DOCUMENTOS Y VALORES PROPIOS REMITIDOS	-	-	-	SUMA DEL CAPITAL CONTABLE	108,077,903.33	108,077,903.33	-
EMISIONES AUTORIZADAS DE OBLIGACIONES FINANCIERAS	-	-	-	SUMA PASIVO, OTRAS CUENTAS ACREEDORAS Y CAPITAL	3,820,198,526.26	3,820,198,526.26	-
OBLIGACIONES FINANCIERAS AMORTIZADAS	-	-	-				
TÍTULOS SOBRE MERCADERIAS EN DEPÓSITO	3,317,475,764.97	-	-				
POLIZAS DE SEGUROS Y FIANZAS	700,000,000.00	-	-				
OPERACIONES DE REPORTO	9,061,708,621.75	-	-				
OTRAS CUENTAS DE ORDEN	-	-	-				

  
Lic. Luis Fernando Dotis Cruz  
Auditor

  
Lic. José Renato Jerez Hernández  
Contador

  
Lic. Fernando Samayoa Delgado  
Presidente

MBA Eric Campos Morgan  
Gerente General

Guatemala, 04 de abril de 2023

Los saldos en moneda extranjera están expresados al tipo de cambio de referencia de Q. 7.803350 por US\$1, publicado por el Banco de Guatemala al 31 de marzo 2023. La información financiera referida a otras fechas se encuentra disponible en nuestra página: [www.baccrediamtic.com](http://www.baccrediamtic.com)