

**Grupo Financiero:**  
**Empresa Responsable:**  
**Empresas Controladas:**

BAC Credomatic  
Banco de América Central, S.A.  
Credomatic de Guatemala, S.A., BAC Valores Guatemala, S.A., Financiera de  
Capitales, S.A.

FORMA: CONSOL-02

**Estado de Resultados Consolidado :** del 01 enero al 31 de enero 2023  
**(Cifras Expresadas en Quetzales)**


	PARCIALES	PARCIALES	SALDOS CONSOLIDADOS
<b>PRODUCTOS FINANCIEROS Y DE SERVICIOS</b>			442,198,901.78
Financieros		338,007,978.34	
Por Servicios		104,190,923.44	
<b>GASTOS FINANCIEROS Y DE SERVICIOS</b>			205,756,656.22
Financieros		117,897,061.16	
Por Servicios		87,859,595.06	
<b>MARGEN FINANCIERO Y DE SERVICIOS</b>			<b>236,442,245.56</b>
<b>OTROS PRODUCTOS Y GASTOS DE OPERACIÓN</b>			
<b>PRODUCTOS</b>		26,873,908.86	
Ganancia por Valor de Mercado de Títulos-Valores	-	-	
Variaciones y Ganancias Cambiarias en Moneda Extranjera	26,873,908.86	-	
Productos por Inversiones en Acciones	-	-	
Productos por Promoción de Empresas	-	-	
Otros Productos de Operación	-	-	
<b>GASTOS</b>		140,752,580.46	
Pérdida por Valor de Mercado de Títulos-Valores	-	-	
Variaciones y Pérdidas Cambiarias en Moneda Extranjera	3,679,916.90	-	
Cuentas Incobrables y de Dudosa Recuperación	137,072,663.56	-	
Gastos por Promoción de Empresas	-	-	
Otros Gastos de Operación	-	-	
<b>MARGEN DE OTROS PRODUCTOS Y GASTOS DE OPERACIÓN</b>			(113,878,671.60)
<b>MARGEN OPERACIONAL BRUTO</b>			<b>122,563,573.96</b>
<b>GASTOS DE ADMINISTRACIÓN</b>			152,646,521.07
Consejo de Administración		106,785.55	
Funcionarios y Empleados		44,458,029.63	
Impuestos, Arbitrios, Contribuciones y Cuotas		7,012,155.18	
Honorarios Profesionales		3,391,884.45	
Arrendamientos		4,933,950.62	
Reparaciones y Mantenimiento		5,836,157.40	
Mercadeo y Publicidad		2,350,807.79	
Primas de Seguros y Fianzas		1,516,617.14	
Depreciaciones y Amortizaciones		6,721,169.70	
Papelería, Útiles y Suministros		1,072,244.16	
Gastos Varios		75,246,719.45	
<b>MARGEN OPERACIONAL NETO</b>			<b>-30,082,947.11</b>
<b>PRODUCTOS Y GASTOS EXTRAORDINARIOS</b>			18,099,570.88
<b>Productos</b>		20,057,929.29	
Salvamento y Recuperaciones	-	-	
Productos Extraordinarios	20,057,929.29	-	
<b>Gastos</b>		1,958,358.41	
Gastos Extraordinarios	1,958,358.41	-	
<b>PRODUCTOS Y GASTOS DE EJERCICIOS ANTERIORES</b>			
Productos de Ejercicios Anteriores		-	
Gastos de Ejercicios Anteriores		-	
<b>GANANCIA (PÉRDIDA) BRUTA</b>			<b>-11,983,376.23</b>
Impuesto sobre la Renta			5,691,962.01
<b>GANANCIA (PÉRDIDA) NETA</b>			<b>-17,675,338.24</b>
<b>(-) INTERÉS MINORITARIO</b>			-
<b>GANANCIA (PÉRDIDA) NETA CONSOLIDADA</b>	1/		<b>-17,675,338.24</b>


1/ Tipo de cambio de referencia promedio de los promedios mensuales 7.848550 por US\$ 1.00.

Guatemala, 08 de febrero de 2023

Nombre y Firma:   
 Lic. José Renato Jerez Hernández  
 Contador

Nombre y Firma:   
 Lic. Luis Fernando Donis Cruz  
 Auditor

Nombre y Firma:   
 Ing. Luis Fernando Samayoa Delgado  
 Presidente

Nombre y Firma:   
 MBA. Eric Campos Morgan  
 Gerente General

La información financiera referida a otras fechas se encuentra disponible en nuestra página: [www.baccredomatic.com](http://www.baccredomatic.com)

**Grupo Financiero:**  
**Empresa Responsable:**  
**Empresas Controladas:**  
**Balance General Consolidado :**  
**(Cifras Expresadas en Quetzales)**

**BAC Credomatic**  
**Banco de América Central, S.A.**  
**Credomatic de Guatemala, S.A., BAC Valores Guatemala, S.A., Financiera de Capitales, S.A.**  
**al 31 de enero de 2023**


FORMA: CONSOL-01


	Saldos Consolidados	Parciales		Saldos Consolidados	Parciales
<b>ACTIVO</b>			<b>PASIVO</b>		
DISPONIBILIDADES	6,290,254,457.52		OBLIGACIONES DEPOSITARIAS	32,637,613,199.71	
Caja		636,544,839.70	Depósitos Monetarios		15,525,913,292.18
Banco Central		3,764,647,033.81	Depósitos de Ahorro		5,238,705,215.73
Bancos del País		17,254,061.58	Depósitos a Plazo		11,794,682,864.12
Bancos del Exterior		1,734,408,467.48	Depósitos a la Orden		17,992,895.53
Cheques a Compensar		134,247,569.08	Depósitos con Restricciones		60,318,932.15
Giros Sobre el Exterior		3,152,485.87			
INVERSIONES	7,074,442,133.33		CREDITOS OBTENIDOS	6,783,353,534.25	
En Títulos - Valores para Negociación		-	Del Banco Central		-
En Títulos - Valores para la Venta		6,739,051,573.00	De Instituciones Financieras Nacionales		2,299,997,116.75
En Títulos - Valores para su vencimiento		286,001,795.97	De Instituciones Financieras Extranjeras		2,405,799,064.50
Operaciones de Reporto		82,000,000.00	De Organismos Internacionales		2,077,557,353.00
Certificados de Participación		-			
Intereses Pagados en Compra de Valores		-	OBLIGACIONES FINANCIERAS		
<b>SUMA</b>		7,107,053,368.97	Bonos		-
(-) Estimaciones por Valuación		(32,611,235.64)	Pagarés Financieros		-
			Obligaciones Financieras a la Orden		-
			Obligaciones Financieras con Restricciones		-
CARTERA DE CRÉDITOS	30,676,201,026.76		GASTOS FINANCIEROS POR PAGAR	168,167,475.79	168,167,475.79
Vigente		30,690,238,751.37	CUENTAS POR PAGAR	880,682,768.47	880,682,768.47
Vencida		672,334,666.11	PROVISIONES	130,572,680.35	130,572,680.35
<b>SUMA</b>		31,362,573,417.48	OTRAS OBLIGACIONES		
(-) Estimaciones por Valuación		(686,372,390.72)	Obligaciones Subordinadas		-
			Obligaciones Convertibles en Acciones		-
PRODUCTOS FINANCIEROS Y DE SERVICIOS POR COBRAR	177,198,577.91	177,198,577.91	Instrumentos Innovadores de Capital		-
CUENTAS POR COBRAR	241,281,493.32	259,586,538.47	CREDITOS DIFERIDOS	68,394,215.70	68,394,215.70
(-) Estimaciones por Valuación		(18,305,045.15)	OTROS PASIVOS		-
BIENES REALIZABLES	176,569,622.67	226,867,302.61	<b>SUMA DEL PASIVO</b>	<b>40,668,783,874.27</b>	
(-) Estimaciones por Valuación		(50,297,679.94)	OTRAS CUENTAS ACREEDORAS	176,462,906.32	176,462,906.32
INVERSIONES PERMANENTES	6,621,104.31	6,621,104.31	INTERÉS MINORITARIO		-
(-) Estimación por Valuación		-	MINUSVALÍA ADQUIRIDA		-
OTRAS INVERSIONES	5,708,133.11	5,708,133.11	<b>SUMA DEL PASIVO, OTRAS CUENTAS ACREEDORAS, INTERÉS MINORITARIO Y MINUSVALÍA ADQUIRIDA</b>	<b>40,845,246,780.59</b>	
(-) Estimación por Valuación		-			
INMUEBLES Y MUEBLES	365,196,464.98	550,572,279.34	<b>CAPITAL CONTABLE</b>	1,356,176,000.00	
(-) Depreciaciones Acumuladas		(185,375,814.36)	Capital Pagado		
CARGOS DIFERIDOS	380,312,534.15	405,626,468.46	Capital Autorizado		3,877,000,100.00
(-) Amortizaciones Acumuladas		(25,313,934.31)	Capital No Pagado (-)		(2,520,824,100.00)
PLUSVALÍA ADQUIRIDA	-	-	APORTACIONES PERMANENTES		-
OTROS ACTIVOS	-	-	RESERVA DE CAPITAL	1,151,448,591.87	
			RESERVA PARA ACTIVOS EXTRAORDINARIOS		-
			REVALUACIÓN DE ACTIVOS	20,988,502.80	
			OBLIGACIONES SUBORDINADAS		-
			GANANCIAS Y PÉRDIDAS POR FUSIÓN		-
			VALUACIÓN DE ACTIVOS DE RECUPERACIÓN DUDOSA (-)		-
			PROVISIÓN DE BENEFICIOS A EMPLEADOS (-)		-
			AJUSTES AL IMPUESTO SOBRE LA RENTA		-
			GANANCIAS O PERDIDAS POR CAMBIOS EN EL VALOR DE MERCADO DE LAS INVERSIONES (+) (-)	(98,500,995.56)	
			RESULTADOS DE EJERCICIOS ANTERIORES	2,136,102,006.60	
			RESULTADOS DEL EJERCICIO	(17,675,338.24)	
			AJUSTE POR CONVERSIÓN		-
<b>SUMA DEL ACTIVO</b>	<b>45,393,785,548.06</b>		<b>SUMA DEL CAPITAL CONTABLE</b>	<b>4,548,538,767.47</b>	
			<b>TOTAL IGUAL AL ACTIVO</b>	<b>45,393,785,548.06</b>	


**CONTINGENCIAS, COMPROMISOS Y OTRAS RESPONSABILIDADES**

Contingencias y Compromisos	31,173,639,910.89
Mercadería en Depósito	-
<b>CUENTAS DE ORDEN</b>	
Valores y Bienes Cedidos en Garantía	-
Garantía de Cartera de Créditos	36,453,406,042.58
Márgenes por Girar	2,420,625,654.35
Administraciones Ajenas	1,933,183,507.67
Documentos y Valores Propios Remitidos	-
Emissiones Autorizadas de Obligaciones Financieras	500,000,000.00
Obligaciones Financieras	500,000,000.00
Obligaciones Financieras Amortizadas	-
Títulos sobre Mercaderías en Depósito	-
Pólizas de Seguros y Fianzas	4,080,318,340.43
Operaciones de Reporto	-
Sumas Aseguradas y Afianzadas Retenidas	-
Otras Cuentas de Orden	10,149,170,058.59
<b>SUMA</b>	<b>87,210,343,514.51</b>

Nombre y Firma:   
 Lic. Renato Jerez Hernández  
 Contador

Nombre y Firma:   
 Lic. Luis Fernando Donis Cruz  
 Auditor

Nombre y Firma:   
 Ing. Luis Fernando Samayoa Delgado  
 Presidente

Nombre y Firma:   
 MBA. Eric Camps Morgan  
 Gerente General

- 1/ Del total de activos el 42.44% corresponde a operaciones en moneda extranjera.  
 2/ Del total de pasivos el 41.00% corresponde a operaciones en moneda extranjera.  
 3/ Tipo de cambio de referencia al cierre Q. 7.848550 por US\$ 1.00.  
 4/ Tipo de cambio de referencia promedio de los promedios mensuales Q. 7.848550 por US\$ 1.00.

Guatemala, 08 de febrero de 2023

La información financiera referida a otras fechas se encuentra disponible en nuestra página: [www.baccredomatic.com](http://www.baccredomatic.com)