

FINANCIERA DE CAPITALES, S.A.

ESTADO DE RESULTADOS CONDENSADO
DEL 1 DE ENERO AL 31 DE DICIEMBRE DE 2022
(Cifras en Quetzales)

PRODUCTOS FINANCIEROS		1,987,500.00	
Intereses	1,987,500.00		
Comisiones	-		
Negociación de Títulos-Valores	-		
Diferencias de precio en Operaciones de Reporto	-		
GASTOS FINANCIEROS			
Intereses	-		
Comisiones	-		
Beneficios Adicionales	-		
Negociación de Títulos-Valores	-		
Cuota de Formación FOPA	-		
Productos no Cobrados	-		
Diferencias de precio en Operaciones de Reporto	-		
MARGEN POR INVERSIONES			
PRODUCTOS POR SERVICIOS		957,386.84	1,987,500.00
Comisiones por Servicios Diversos	957,386.84		
Arendamientos	-		
Almacenaje	-		
Avalúos e Inspecciones	-		
Manejo de Cuenta	-		
Otros	-		
GASTOS POR SERVICIOS			
Comisiones por Servicios	-		
MARGEN POR SERVICIOS			957,386.84
OTROS PRODUCTOS Y GASTOS DE OPERACIÓN			
PRODUCTOS		9,770.47	
Ganancia por Valor de Mercado de Títulos-Valores	-		
Variaciones y Ganancias Cambiarias en Moneda Extranjera	9,770.47		
Productos por Inversiones en Acciones	-		
Productos por Promoción de Empresas	-		
GASTOS			
Comisiones por servicio	-		
Pérdida por Valor de Mercado de Títulos-Valores	-		
Variaciones y Pérdidas Cambiarias en Moneda Extranjera	-		
Cuentas Incobrables y de Dudosa Recuperación	-		
Gastos por Promoción de Empresas	-		
MARGEN DE OTROS PRODUCTOS Y GASTOS DE OPERACIÓN			9,770.47
MARGEN OPERACIONAL BRUTO			2,954,657.31
GASTOS DE ADMINISTRACIÓN			501,422.94
MARGEN OPERACIONAL NETO			2,453,234.37
PRODUCTOS Y GASTOS EXTRAORDINARIOS			
Productos Extraordinarios	-		
Gastos Extraordinarios	-		
PRODUCTOS Y GASTOS DE EJERCICIOS ANTERIORES			
Productos de Ejercicios Anteriores	-		
Gastos de Ejercicios Anteriores	-		
GANANCIA (PÉRDIDA) BRUTA			2,453,234.37
Impuesto sobre la Renta			60,872.99
GANANCIA (PÉRDIDA) NETA			2,392,361.38

Guatemala, 06 de enero de 2023




Lic. Jose Renato Jerez Hernandez
Contador



Lic. Luis Fernando Donis Cruz
Auditor



Lic. Juan Antonio Maldonado Erbsen
Representante Legal



Ing. Luis Fernando Samayoa Delgado
Presidente

FINANCIERA DE CAPITALES, S.A.

BALANCE GENERAL CONDENSADO AL 31 DE DICIEMBRE DE 2022

(Cifras en Quetzales)

ACTIVO	TOTAL	MONEDA NACIONAL	MONEDA EXTRANJERA	PASIVO, OTRAS CUENTAS ACREEDORAS Y CAPITAL	TOTAL	MONEDA NACIONAL	MONEDA EXTRANJERA
DISPONIBILIDADES	5,486,516.88	-	-	OBLIGACIONES DEPOSITARIAS	-	-	-
Caja	-	-	-	Depósitos Monetarios	-	-	-
Banco Central	505,688.57	-	-	Depósitos de Ahorro	-	-	-
Banco Del País	4,347,553.20	633,275.11	-	Depósitos a Plazo	-	-	-
Banco Del Exterior	-	-	-	Depósitos a la Orden	-	-	-
Cheques a Compensar	-	-	-	Depósitos con restricciones	-	-	-
Giros sobre el Exterior	-	-	-				
				CRÉDITOS OBTENIDOS			
INVERSIONES	34,989,660.00	-	-	Del Banco central	-	-	-
En Títulos-Valores para Negociación	-	-	-	De Instituciones Financieras Nacionales	-	-	-
En Títulos-Valores para la Venta	-	-	-	De Instituciones Financieras Extranjeras	-	-	-
En Títulos-Valores para su Vencimiento	-	-	-	De Organismos Internacionales	-	-	-
Operaciones de Reporto	-	-	-	OBLIGACIONES FINANCIERAS			
Certificados de Participación	-	-	-	Bonos	-	-	-
Intereses Pagados en Compra de Valores	-	-	-	Pagarés Financieros	-	-	-
(-) Estimaciones por Valuación	-	-	-	Obligaciones Financieras a la Orden	-	-	-
				Obligaciones Financieras con Restricciones	-	-	-
CARTERA DE CRÉDITOS	-	-	-	GASTOS FINANCIEROS POR PAGAR	36,957.07	36,957.07	-
Vigente	-	-	-	PROVISIONES	88,567.78	88,567.78	-
Vencida	-	-	-	SUCURSALES, CASA MATRIZ Y DEPTOS	-	-	-
(-) Estimaciones por Valuación	-	-	-	OTRAS OBLIGACIONES	-	-	-
				CRÉDITOS DIFERIDOS	-	-	-
PRODUCTOS FINANCIEROS POR COBRAR	883,333.33	883,333.33	-	SUMA DEL PASIVO	125,524.85	-	-
CUENTAS POR COBRAR	79,280.86	77,244.78	-	OTRAS CUENTAS ACREEDORAS	-	-	-
(-) Estimaciones por Valuación	-	-	-				
Deudores Varios	-	2,036.08	-	CAPITAL CONTABLE	25,000,000.00	100,000,000.00	-
				Capital Autorizado	-	(75,000,000.00)	-
BIENES REALIZABLES	-	-	-	(-) Capital no Pagado	-	-	-
(-) Estimaciones por Valuación	-	-	-	Casa Matriz, Capital Asignado	-	-	-
				APORTACIONES PERMANENTES	2,773,392.95	2,773,392.95	-
INVERSIONES PERMANENTES	180,000.00	180,000.00	-	RESERVA DE CAPITAL	-	-	-
(-) Estimaciones por Valuación	-	0.00	-	RESERVAS PARA ACTIVOS EXTRAORDINARIOS	-	-	-
				REVALUACIÓN DE ACTIVOS	-	-	-
OTRAS INVERSIONES	-	-	-	OBLIGACIONES SUBORDINADAS	-	-	-
(-) Estimaciones por Valuación	-	-	-	GANANCIAS Y PÉRDIDAS POR FUSIÓN (+) (-)	-	-	-
				VALUACION DE ACTIVOS DE RECUPERACIÓN DUDOSA (-)	-	-	-
SUCURSALES, CASA MATRIZ Y DEPTOS. ADSCRITOS	-	-	-	PROVISIÓN DE BENEFICIOS A EMPLEADOS (-)	-	-	-
				AJUSTES AL IMPUESTO SOBRE LA RENTA	-	-	-
INMUEBLES Y MUEBLES	-	-	-	GANANCIAS O PÉRDIDAS POR CAMBIOS EN EL VALOR DE MERCADO DE LAS INVERSIONES (+) (-)	11,366,073.99	11,366,073.99	-
(-) Depreciaciones Acumuladas	-	-	-	RESULTADOS DE EJERCICIOS ANTERIORES (+) (-)	2,392,361.38	2,392,361.38	-
				SUMA DEL CAPITAL CONTABLE	41,531,828.32	-	-
CARGOS DIFERIDOS	38,562.10	38,562.10	-	SUMA PASIVO, OTRAS CUENTAS ACREEDORAS Y CAPITAL	41,657,353.17	41,657,353.17	-
(-) Amortizaciones Acumuladas	-	-	-				
SUMA DEL ACTIVO	41,657,353.17	-	-				

Guatemala, 06 de enero de 2023

CONTINGENCIAS, COMPROMISOS Y OTRAS RESPONSABILIDADES

CONTINGENCIAS Y COMPROMISOS 0.00

MERCADERÍAS EN DEPÓSITO CUENTAS DE ORDEN 0.00

VALORES Y BIENES CEDIDOS EN GARANTÍA 0.00

GARANTÍAS CARTERA DE CRÉDITOS 0.00

MÁRGENES POR GIRAR 0.00

ADMINISTRACIONES AJENAS 1,074,321,649.50

DOCUMENTOS Y VALORES PROPIOS REMITIDOS 0.00

EMISIONES AUTORIZADAS DE OBLIGACIONES 0.00

FINANCIERAS 500,000,000.00

OBLIGACIONES FINANCIERAS 500,000,000.00


OBLIGACIONES FINANCIERAS AMORTIZADAS 0.00


TÍTULOS SOBRE MERCADERÍAS EN DEPÓSITO 0.00


PÓLIZAS DE SEGUROS Y FIANZAS 0.00

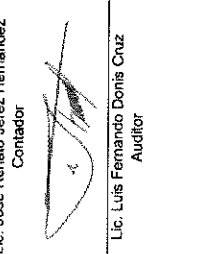
OPERACIONES DE REPORTO 0.00

OTRAS CUENTAS DE ORDEN 0.00


Lic. Juan Antonio Maldonado Erbesan
Responsable Legal


Lic. Luis Fernando Sotomayor Dzulguade
Presidente


Lic. Jose Renato Jerez Hernandez
Contador


Lic. Luis Fernando Donis Cruz
Auditor

Los saldos en moneda extranjera están expresados al tipo de cambio de referencia de Q.7.852220 por US\$1, publicado por el Banco de Guatemala el 31 de diciembre de 2022.

La información financiera referida a otras fechas es preliminar en nuestra opinión. www.bancomat.com.gt