

**Grupo Financiero:**  
**Empresa Responsable:**  
**Empresas Controladas:**

BAC Credomatic  
Banco de América Central, S.A.  
Credomatic de Guatemala, S.A., BAC Valores Guatemala, S.A., BAC Bank Inc.,  
Financiera de Capitales, S.A.


FORMA: CONSOL-02


**Estado de Resultados Consolidado :** del 01 enero al 30 de noviembre 2022  
**(Cifras Expresadas en Quetzales)**


	PARCIALES	PARCIALES	SALDOS CONSOLIDADOS
<b>PRODUCTOS FINANCIEROS Y DE SERVICIOS</b>			4,293,505,209.49
Financieros		3,935,261,878.60	
Por Servicios		358,243,330.89	
<b>GASTOS FINANCIEROS Y DE SERVICIOS</b>			1,765,568,599.62
Financieros		923,300,373.84	
Por Servicios		842,268,225.78	
<b>MARGEN FINANCIERO Y DE SERVICIOS</b>			<b>2,527,936,609.87</b>
<b>OTROS PRODUCTOS Y GASTOS DE OPERACIÓN</b>			
<b>PRODUCTOS</b>		328,518,271.68	
Ganancia por Valor de Mercado de Títulos-Valores	-		
Variaciones y Ganancias Cambiarias en Moneda Extranjera	328,047,475.49		
Productos por Inversiones en Acciones	470,796.19		
Productos por Promoción de Empresas	-		
Otros Productos de Operación	-		
<b>GASTOS</b>		528,030,799.57	
Pérdida por Valor de Mercado de Títulos-Valores	-		
Variaciones y Pérdidas Cambiarias en Moneda Extranjera	49,012,382.66		
Cuentas Incobrables y de Dudosa Recuperación	479,018,416.91		
Gastos por Promoción de Empresas	-		
Otros Gastos de Operación	-		
<b>MARGEN DE OTROS PRODUCTOS Y GASTOS DE OPERACIÓN</b>			(199,512,527.89)
<b>MARGEN OPERACIONAL BRUTO</b>			<b>2,328,424,081.98</b>
<b>GASTOS DE ADMINISTRACIÓN</b>			1,533,383,410.26
Consejo de Administración		1,532,429.99	
Funcionarios y Empleados		485,388,956.40	
Impuestos, Arbitrios, Contribuciones y Cuotas		37,943,197.25	
Honorarios Profesionales		27,074,970.38	
Arrendamientos		47,824,177.24	
Reparaciones y Mantenimiento		71,739,093.08	
Mercadeo y Publicidad		60,695,819.76	
Primas de Seguros y Fianzas		11,737,635.20	
Depreciaciones y Amortizaciones		68,278,755.67	
Papelera, Útiles y Suministros		7,707,218.09	
Gastos Varios		713,461,157.20	
<b>MARGEN OPERACIONAL NETO</b>			<b>795,040,671.72</b>
<b>PRODUCTOS Y GASTOS EXTRAORDINARIOS</b>			186,344,525.65
<b>Productos</b>		203,773,493.87	
Salvamento y Recuperaciones		-	
Productos Extraordinarios	203,773,493.87		
<b>Gastos</b>		17,428,968.22	
Gastos Extraordinarios	17,428,968.22		
<b>PRODUCTOS Y GASTOS DE EJERCICIOS ANTERIORES</b>			
Productos de Ejercicios Anteriores			
Gastos de Ejercicios Anteriores			
<b>GANANCIA (PÉRDIDA) BRUTA</b>			<b>981,385,197.37</b>
Impuesto sobre la Renta			193,419,194.81
<b>GANANCIA (PÉRDIDA) NETA</b>			<b>787,966,002.56</b>
<b>(-) INTERÉS MINORITARIO</b>			
<b>GANANCIA (PÉRDIDA) NETA CONSOLIDADA</b>	1/		<b>787,966,002.56</b>


1/ Tipo de cambio de referencia promedio de los promedios mensuales 7.747017 por US\$ 1.00.

Guatemala, 12 de diciembre de 2022

Nombre y Firma:   
 Lic. José Renato Jerez Hernández  
 Contador

Nombre y Firma:   
 Lic. Luis Fernando Donis Cruz  
 Auditor

Nombre y Firma:   
 Ing. Luis Fernando Samayoa Delgado  
 Presidente

Nombre y Firma:   
 MBA. Eric Campos Morgan  
 Gerente General

**Grupo Financiero:**  
**Empresa Responsable:**  
**Empresas Controladas:**  
**Balance General Consolidado :**  
**(Cifras Expresadas en Quetzales)**

**BAC Credomatic**  
**Banco de América Central, S.A.**  
**Credomatic de Guatemala, S.A., BAC Valores Guatemala, S.A., BAC Bank Inc. Financiera de Capitales, S.A.**  
 al 30 de noviembre de 2022

FORMA: CONSOL-01


	Saldos Consolidados	Parciales		Saldos Consolidados	Parciales
<b>ACTIVO</b>			<b>PASIVO</b>		
DISPONIBILIDADES	5,172,148,210.58		OBLIGACIONES DEPOSITARIAS	32,204,761,075.78	
Caja		657,629,091.81	Depósitos Monetarios		15,188,499,051.22
Banco Central		3,606,548,556.46	Depósitos de Ahorro		5,206,946,824.11
Bancos del País		19,676,272.16	Depósitos a Plazo		11,730,151,487.69
Bancos del Exterior		746,239,089.40	Depósitos a la Orden		17,269,371.54
Cheques a Compensar		141,004,124.56	Depósitos con Restricciones		61,894,341.22
Giros Sobre el Exterior		1,051,076.19			
INVERSIONES	6,189,772,289.64		CRÉDITOS OBTENIDOS	5,658,983,609.14	
En Títulos - Valores para Negociación		-	Del Banco Central		-
En Títulos - Valores para la Venta		5,133,730,862.22	De Instituciones Financieras Nacionales		2,649,997,116.75
En Títulos - Valores para su vencimiento		984,183,450.15	De Instituciones Financieras Extranjeras		2,501,605,668.81
Operaciones de Reporto		104,350,000.00	De Organismos Internacionales		507,380,823.58
Certificados de Participación		-	OBLIGACIONES FINANCIERAS		
Intereses Pagados en Compra de Valores		119,212.91	Bonos		-
<b>SUMA</b>		6,222,383,525.28	Pagarés Financieros		-
(-) Estimaciones por Valuación		(32,611,235.64)	Obligaciones Financieras a la Orden		-
			Obligaciones Financieras con Restricciones		-
CARTERA DE CRÉDITOS	31,295,190,395.47		GASTOS FINANCIEROS POR PAGAR	156,823,877.02	156,823,877.02
Vigente		31,421,930,996.41	CUENTAS POR PAGAR	863,991,176.28	863,991,176.28
Vencida		511,392,231.96	PROVISIONES	143,629,353.61	143,629,353.61
<b>SUMA</b>		31,933,323,228.37	OTRAS OBLIGACIONES		
(-) Estimaciones por Valuación		(636,132,832.90)	Obligaciones Subordinadas		-
PRODUCTOS FINANCIEROS Y DE SERVICIOS POR COBRAR	197,820,380.05	197,820,380.05	Obligaciones Convertibles en Acciones		-
			Instrumentos Innovadores de Capital		-
CUENTAS POR COBRAR	259,212,815.46	278,219,560.36	CRÉDITOS DIFERIDOS	68,689,900.59	68,689,900.59
(-) Estimaciones por Valuación		(19,006,744.90)	OTROS PASIVOS		
BIENES REALIZABLES	201,004,380.46	254,394,835.59	<b>SUMA DEL PASIVO</b>	<b>39,096,878,992.42</b>	
(-) Estimaciones por Valuación		(53,390,455.13)	OTRAS CUENTAS ACREEDORAS	180,132,032.33	180,132,032.33
INVERSIONES PERMANENTES	6,618,944.48	6,618,944.48	INTERÉS MINORITARIO		
(-) Estimación por Valuación			MINUSVALÍA ADQUIRIDA		
OTRAS INVERSIONES	6,146,880.62	6,146,880.62	<b>SUMA DEL PASIVO, OTRAS CUENTAS ACREEDORAS, INTERÉS MINORITARIO Y MINUSVALÍA ADQUIRIDA</b>	<b>39,277,011,024.75</b>	
(-) Estimación por Valuación					
INMUEBLES Y MUEBLES	343,621,343.46	528,009,614.29	<b>CAPITAL CONTABLE</b>		
(-) Depreciaciones Acumuladas		(184,388,270.83)	Capital Autorizado	1,552,209,500.00	4,073,033,600.00
CARGOS DIFERIDOS	363,422,349.85	388,396,233.41	Capital No Pagado (-)		(2,520,824,100.00)
(-) Amortizaciones Acumuladas		(24,973,883.56)	APORTACIONES PERMANENTES		
PLUSVALÍA ADQUIRIDA	-	-	RESERVA DE CAPITAL	1,102,348,660.71	
OTROS ACTIVOS	-	-	RESERVA PARA ACTIVOS EXTRAORDINARIOS	826,077.64	
			REVALUACIÓN DE ACTIVOS	21,209,046.59	
			OBLIGACIONES SUBORDINADAS		
			GANANCIAS Y PÉRDIDAS POR FUSIÓN		
			VALUACIÓN DE ACTIVOS DE RECUPERACIÓN DUDOSA (-)		
			PROVISIÓN DE BENEFICIOS A EMPLEADOS (-)		
			AJUSTES AL IMPUESTO SOBRE LA RENTA		
			GANANCIAS O PÉRDIDAS POR CAMBIOS EN EL VALOR DE MERCADO DE LAS INVERSIONES (+) (-)	(111,793,275.45)	
			RESULTADOS DE EJERCICIOS ANTERIORES	1,405,180,953.27	
			RESULTADOS DEL EJERCICIO	787,966,002.56	
			AJUSTE POR CONVERSIÓN		
			<b>SUMA DEL CAPITAL CONTABLE</b>	<b>4,757,946,965.32</b>	
<b>SUMA DEL ACTIVO</b>	<b>44,034,957,990.07</b>		<b>TOTAL IGUAL AL ACTIVO</b>	<b>44,034,957,990.07</b>	


**CONTINGENCIAS, COMPROMISOS Y OTRAS RESPONSABILIDADES**

Contingencias y Compromisos 29,850,808,712.00  
 Mercadería en Depósito


**CUENTAS DE ORDEN**

Valores y Bienes Cedidos en Garantía  
 Garantía de Cartera de Créditos 36,901,183,810.49  
 Márgenes por Girar 1,971,091,235.42  
 Administraciones Ajenas 2,073,626,987.63  
 Documentos y Valores Propios Remitidos  
 Emisiones Autorizadas de Obligaciones Financieras 500,000,000.00  
 Obligaciones Financieras 500,000,000.00  
 Obligaciones Financieras Amortizadas  
 Títulos sobre Mercaderías en Depósito  
 Pólizas de Seguros y Fianzas 5,925,945,603.57  
 Operaciones de Reporto  
 Sumas Aseguradas y Afianzadas Retenidas  
 Otras Cuentas de Orden  
**SUMA** 9,562,017,629.15  
 87,284,673,978.26

Nombre y Firma:   
 Lic. Renato Jerez Hernández  
 Contador

Nombre y Firma:   
 Lic. Luis Fernando Donis Cruz  
 Auditor

Nombre y Firma:   
 Ing. Luis Fernando Sanjays Delgado  
 Presidente

Nombre y Firma:   
 MBA. Eric Campos Morgan  
 Gerente General

1/ Del total de activos el 41.99% corresponde a operaciones en moneda extranjera.  
 2/ Del total de pasivos el 39.80% corresponde a operaciones en moneda extranjera.  
 3/ Tipo de cambio de referencia al cierre Q. 7.841340 por US\$ 1.00.  
 4/ Tipo de cambio de referencia promedio de los promedios mensuales Q. 7.747017 por US\$ 1.00.

Guatemala, 12 de diciembre de 2022