



CREDOMATIC DE GUATEMALA, S. A.
BALANCE GENERAL CONDENSADO AL 30 DE NOVIEMBRE 2022
(Cifras expresadas en Quetzales)


ACTIVO	TOTAL	MONEDA NACIONAL	MONEDA EXTRANJERA	MONEDA NACIONAL	MONEDA EXTRANJERA	TOTAL	MONEDA NACIONAL	MONEDA EXTRANJERA
DISPONIBILIDADES	1,025,367,163.51	11,000.00	-	-	-	-	-	-
Caja	-	-	-	-	-	-	-	-
Banco Central	-	-	-	-	-	-	-	-
Bancos del País	-	142,200,176.98	857,316,833.05	-	-	-	-	-
Bancos del Exterior	-	-	23,839,151.48	-	-	-	-	-
Cheques y Cinos a Compensar	-	-	-	-	-	-	-	-
Giros Sobre el Exterior	-	-	-	-	-	-	-	-
INVERSIONES	-	-	-	-	-	-	-	-
En Títulos Valores para Negociación	-	-	-	-	-	-	-	-
En Títulos Valores para la Venta	-	-	-	-	-	-	-	-
En Títulos Valores para su vencimiento	-	-	-	-	-	-	-	-
Operaciones de Reporto	-	-	-	-	-	-	-	-
Certificados de Participación	-	-	-	-	-	-	-	-
Intereses Pagados en Compra de Valores	-	-	-	-	-	-	-	-
(-) Estimaciones por Valuación	-	-	-	-	-	-	-	-
CARTERA DE CRÉDITOS	2,077,577,949.06	1,817,818,994.10	261,328,281.72	-	-	821,918.74	821,918.74	-
Vigentes	-	73,448,322.21	4,490,517.98	-	-	-	-	-
Vencidos	-	-76,522,065.34	-2,986,101.61	-	-	-	-	-
(-) Estimaciones por Valuación	-	-	-	-	-	-	-	-
PRODUCTOS FINANCIEROS POR COBRAR	4,881,502.56	-	4,881,502.56	-	-	-	-	-
Cuentas por Cobrar	400,841,893.76	381,769,955.07	19,071,938.69	-	-	-	-	-
(-) Estimaciones por Valuación	-	-	-	-	-	-	-	-
BIENES REALIZABLES	-	-	-	-	-	-	-	-
(-) Estimaciones por Valuación	-	-	-	-	-	-	-	-
INVERSIONES PERMANENTES	-	-	-	-	-	-	-	-
(-) Estimación por Valuación	-	-	-	-	-	-	-	-
OTRAS INVERSIONES	-	-	-	-	-	-	-	-
(-) Estimación por Valuación	-	-	-	-	-	-	-	-
SUCURSALES, CASA MATRIZ Y DEPTOS. ADSCRITOS	-	-	-	-	-	-	-	-
ADSCRITOS	-	-	-	-	-	-	-	-
INMUEBLES Y MUEBLES	130,545,558.59	250,476,743.23	-	-	-	-	-	-
(-) Depreciaciones Acumuladas	-	-119,931,184.64	-	-	-	-	-	-
CARGOS DIFERIDOS	174,170,275.57	182,085,570.42	-	-	-	-	-	-
(-) Amortizaciones Acumuladas	-	-7,925,294.85	-	-	-	-	-	-
SUMA DEL ACTIVO	6,813,384,343.05							


Los saldos en moneda extranjera están expresados en el tipo de cambio de referencia O. 7.84134 por US\$1, publicado por el Banco de Guatemala el 30 de noviembre 2022. Guatemala, 05 de diciembre 2022.

ACTIVO	TOTAL	MONEDA NACIONAL	MONEDA EXTRANJERA	MONEDA NACIONAL	MONEDA EXTRANJERA	TOTAL	MONEDA NACIONAL	MONEDA EXTRANJERA
CONTINGENCIAS - COMPROMISOS Y OTRAS RESPONSABILIDADES	-	-	-	-	-	-	-	-
CONTINGENCIAS Y COMPROMISOS	-	-	-	-	-	-	-	-
HIERCADERIAS EN DEPÓSITO	-	-	-	-	-	-	-	-
CUENTAS DE ORDEN	-	-	-	-	-	-	-	-
VALORES Y BIENES CEDIDOS EN GARANTÍA	-	-	-	-	-	-	-	-
GARANTÍAS CARTERA DE CRÉDITOS	-	-	-	-	-	-	-	-
CRÉDITOS DE INVERSIONES CARTERA DE CRÉDITOS Y OTRAS ACTIVOS	-	-	-	-	-	-	-	-
MARGENES POR GIRAR	-	-	-	-	-	-	-	-
ADMINISTRACIONES AJENAS	-	-	-	-	-	-	-	-
DOCUMENTOS Y VALORES PROPIOS RELIQUIDOS	-	-	-	-	-	-	-	-
EMISIONES AUTORIZADAS DE OBLIGACIONES FINANCIERAS	-	-	-	-	-	-	-	-
OBLIGACIONES FINANCIERAS	-	-	-	-	-	-	-	-
OBLIGACIONES FINANCIERAS AMORTIZADAS	-	-	-	-	-	-	-	-
TÍTULOS SOBRE MERCADERIAS EN DEPÓSITO	-	-	-	-	-	-	-	-
POLIZAS DE SEGUROS Y PRANZAS	-	-	-	-	-	-	-	-
OPERACIONES DE REPORTO	-	-	-	-	-	-	-	-
OTRAS CUENTAS DE ORDEN	-	-	-	-	-	-	-	-
CUENTAS DE REGISTRO	-	-	-	-	-	-	-	-
OTRAS CUENTAS DE ORDEN	1,641,254,016.86	-	-	-	-	-	-	-
CUENTAS DE REGISTRO	673,374.00	-	-	-	-	-	-	-

Nombre y Firma:  Juan Fernando Samayoa
Consejero General

Nombre y Firma:  Luis Fernando Samayoa
Presidente

Nombre y Firma:  Juan Antonio Maldonado Erben
Gerente-Representante Legal

Nombre y Firma:  Luis Fernando Donis Cruz
Auditor

La información financiera referida a otras fechas se encuentra disponible en nuestra página: www.bccredomatic.com


CREDOMATIC DE GUATEMALA, S. A.


ESTADO DE RESULTADOS CONDENSADO DEL 01 DE ENERO AL 30 DE NOVIEMBRE 2022

(Cifras expresadas en Quetzales)

PRODUCTOS FINANCIEROS		1,484,164,367.50	
Intereses	545,637,922.67		
Comisiones	938,526,444.83		
Negociación de Títulos Valores	-		
Diferencias de precio en Operaciones de Reporto	-		
GASTOS FINANCIEROS		120,881,412.10	
Intereses	120,714,976.54		
Comisiones	166,435.56		
Beneficios Adicionales	-		
Negociación de Títulos-Valores	-		
Cuota de Formación FOPA	-		
Productos no Cobrados	-		
Diferencias de precio en Operaciones de Reporto	-		
MARGEN POR INVERSIONES			1,363,282,955.40
PRODUCTOS POR SERVICIOS		259,904,665.79	
Comisiones por Servicios Diversos	-		
Arrendamientos	-		
Almacenaje	-		
Avalúos e Inspecciones	-		
Manejo de Cuenta	3,161,142.43		
Otros	256,743,523.36		
GASTOS POR SERVICIOS		747,194,194.81	
Comisiones por Servicios	747,194,194.81		
MARGEN POR SERVICIOS			-487,289,529.02
OTROS PRODUCTOS Y GASTOS DE OPERACIÓN			
PRODUCTOS		11,565,000.30	
Ganancia por Valor de Mercado de Títulos-Valores	-		
Variaciones y Ganancias Cambiarias en Moneda Extranjera	11,565,000.30		
Productos por Inversiones en Acciones	-		
Productos por Promoción de Empresas	-		
GASTOS		214,481,251.65	
Pérdida por Valor de Mercado de Títulos-Valores	-		
Variaciones y Pérdidas Cambiarias en Moneda Extranjera	-		
Cuentas Incobrables y de Dudosa Recuperación	214,481,251.65		
Gastos por Promoción de Empresas	-		
MARGEN DE OTROS PRODUCTOS Y GASTOS DE OPERACIÓN			-202,916,251.35
MARGEN OPERACIONAL BRUTO			673,077,175.03
GASTOS DE ADMINISTRACIÓN			553,805,286.65
MARGEN OPERACIONAL NETO			119,271,888.38
PRODUCTOS Y GASTOS EXTRAORDINARIOS		59,110,137.42	
Productos Extraordinarios	60,021,761.48		
Gastos Extraordinarios	911,624.06		
PRODUCTOS Y GASTOS DE EJERCICIOS ANTERIORES			
Productos de Ejercicios Anteriores	-		
Gastos de Ejercicios Anteriores	-		59,110,137.42
GANANCIA (PÉRDIDA) BRUTA			178,382,025.80
Impuesto sobre la Renta			52,079,393.16
GANANCIA (PÉRDIDA) NETA			126,302,632.64

Guatemala, 05 de diciembre 2022.

Nombre y Firma: 
Juan Haroldo López Ochoa
Contador General

Nombre y Firma: 
Luis Fernando Donis Cruz
Auditor

Nombre y Firma: 
Luis Fernando Samayoa Delgado
Presidente

Nombre y Firma: 
Juan Antonio Maldonado Erbsen
Gerente-Representante Legal

La información financiera referida a otras fechas se encuentra disponible en nuestra página: www.baccredomatic.com