

BANCO DE AMERICA CENTRAL, S. A.


ESTADO DE RESULTADOS CONDENSADO
DEL 01 DE ENERO AL 31 DE OCTUBRE 2022
(Cifras en Quetzales)

PRODUCTOS FINANCIEROS		2,218,656,250.78	
Intereses	2,104,468,763.15		
Comisiones	109,729,649.85		
Negociación de Títulos-Valores	2,679,436.28		
Diferencias de precio en Operaciones de Reporto	1,778,401.50		
GASTOS FINANCIEROS		728,371,653.56	
Intereses	659,693,990.52		
Comisiones	3,921,840.59		
Beneficios Adicionales	2,384,762.75		
Negociación de Títulos-Valores	5,082,158.16		
Cuota de Formación FOPA / FOGADIM	53,657,386.64		
Productos no Cobrados	-		
Diferencias de precio en Operaciones de Reporto	3,631,514.90		
MARGEN POR INVERSIONES			1,490,284,597.22
PRODUCTOS POR SERVICIOS		85,659,852.02	
Comisiones por Servicios Diversos	40,900,134.90		
Arrendamientos	-		
Almacenaje	-		
Avalúos e Inspecciones	-		
Manejo de Cuenta	23,977,851.36		
Otros	20,781,865.76		
GASTOS POR SERVICIOS		86,734,613.27	
Comisiones por Servicios	86,734,613.27		
MARGEN POR SERVICIOS			(1,074,761.25)
OTROS PRODUCTOS Y GASTOS DE OPERACIÓN			
PRODUCTOS		284,926,472.76	
Ganancia por Valor de Mercado de Títulos-Valores	-		
Variaciones y Ganancias Cambiarias en Moneda Extranjera	284,513,586.31		
Productos por Inversiones en Acciones	412,886.45		
Productos por Promoción de Empresas	-		
GASTOS		309,077,032.70	
Pérdida por Valor de Mercado de Títulos-Valores	-		
Variaciones y Pérdidas Cambiarias en Moneda Extranjera	45,069,149.78		
Cuentas Incobrables y de Dudosa Recuperación	264,007,882.92		
Gastos por Promoción de Empresas	-		
MARGEN DE OTROS PRODUCTOS Y GASTOS DE OPERACIÓN			(24,150,559.94)
MARGEN OPERACIONAL BRUTO			1,465,059,276.03
GASTOS DE ADMINISTRACIÓN	871,938,586.85		871,938,586.85
MARGEN OPERACIONAL NETO			593,120,689.18
PRODUCTOS Y GASTOS EXTRAORDINARIOS		114,311,890.78	
Productos Extraordinarios	128,374,131.70		
Gastos Extraordinarios	14,062,240.92		
PRODUCTOS Y GASTOS DE EJERCICIOS ANTERIORES		-	
Productos de Ejercicios Anteriores	-		
Gastos de Ejercicios Anteriores	-		114,311,890.78
GANANCIA (PÉRDIDA) BRUTA			707,432,579.96
Impuesto sobre la Renta			122,169,015.24
GANANCIA (PÉRDIDA) NETA			585,263,564.72

Guatemala, 04 de noviembre de 2022




Lic. José Renato Jerez Hernández
Contador



Ing. Luis Fernando Samayoa Delgado
Presidente



Lic. Luis Fernando Donis Cruz
Auditor



MBA. Eric Campos Morgan
Gerente General


BANCO DE AMERICA CENTRAL, S.A

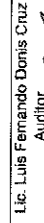
BALANCE GENERAL CONDENSADO AL 31 DE OCTUBRE 2022
(Cifras en Quetzales)

ACTIVO	TOTAL	MONEDA NACIONAL	MONEDA EXTRANJERA	TOTAL	PASIVO, OTRAS CUENTAS ACREEDORAS Y CAPITAL	TOTAL	MONEDA NACIONAL	MONEDA EXTRANJERA
DISPONIBILIDADES	5,169,197,362.01			32,694,641,609.56				
Caja					OBLIGACIONES DEPOSITARIAS			
Banco Central	725,823,065.67	1,755,398,800.53	1,891,010,253.87		Depósitos Monetarios	9,481,070,942.35	5,834,004,025.52	
Bancos Del País	21,409,648.25				Depósitos de Ahorro	3,791,440,870.29	1,398,415,540.16	
Bancos Del Exterior					Depósitos a Plazo	6,785,927,718.63	5,324,373,677.67	
Cheques a Compensar	114,521,623.39				Depósitos a la Orden	14,364,591.81	3,344,400.02	
Giros sobre el Exterior					Depósitos con Restricciones	44,221,843.63	17,477,999.47	
	4,974,337,474.20			3,068,360,415.44	CREDITOS OBTENIDOS			
INVERSIONES					Del Banco central			
En Títulos-Valores para Negociación					De Instituciones Financieras Nacionales			
En Títulos-Valores para la Venta					De Instituciones Financieras Extranjeras			
En Títulos-Valores para su Vencimiento	3,548,769,751.96	1,099,937,379.07			De Organismos Internacionales			
Operaciones de Reporto	285,772,910.65				OBLIGACIONES FINANCIERAS			
Certificados de Participación	69,000,000.00				Bonos			
Intereses Pagados en Compra de Valores					Pagares Financieros			
(-) Estimaciones por Valuación	(32,611,235.64)	3,468,668.16			Obligaciones Financieras a la Orden			
	29,399,723,316.44				Obligaciones Financieras con Restricciones			
CARTERA DE CRÉDITOS					GASTOS FINANCIEROS POR PAGAR			
Vigente					CUENTAS POR PAGAR			
Vencida					PROVISIONES	169,474,451.64	72,165,802.46	
(-) Estimaciones por Valuación	(426,402,475.18)	15,869,672,381.46	13,647,260,991.88		SUCURSALES, CASA MATRIZ Y DEPTOS	656,003,604.57	77,021,402.31	
	184,922,948.65	325,065,021.35	116,172,658.78		ADSCRITOS	119,630,126.89		
PRODUCTOS FINANCIEROS POR COBRAR					OTROS DIFERIDOS			
(-) Estimaciones por Valuación	(17,010,203.37)	(426,402,475.18)	(132,045,261.85)		SUMA DEL PASIVO	48,834,079.03	18,630,749.27	
	111,324,386.28	108,333,706.35	76,589,242.30		OTRAS CUENTAS ACREEDORAS	115,279,490.41	54,827,012.81	
BIENES REALIZABLES								
(-) Estimaciones por Valuación	(50,994,235.00)	92,310,799.92	37,844,595.65		CAPITAL CONTABLE			
	196,679,963.65	(17,010,203.37)	(1,820,805.92)		Capital Autorizado	2,800,000,000.00		
INVERSIONES PERMANENTES					(-) Capital no Pagado	(1,770,234,100.00)		
(-) Estimaciones por Valuación	(16,643,112,072.46)	234,759,101.78	15,302,225.36		Casa Matriz, Capital Asignado	880,266,529.85		
	6,020,182.55	28,972,394.32	2,345,124.79		RESERVA DE CAPITAL	21,319,318.49		
OTRAS INVERSIONES					RESERVAS PARA ACTIVOS EXTRAORDINARIOS			
(-) Estimaciones por Valuación	(16,643,112,072.46)	6,020,182.55			REVALUACIÓN DE ACTIVOS			
	210,062,006.16				OBLIGACIONES SUBORDINADAS			
SUCURSALES, CASA MATRIZ Y DEPTOS, ADSCRITOS					GANANCIAS Y PÉRDIDAS POR FUSIÓN (+) (-)			
INMUEBLES Y MUEBLES					VALUACIÓN DE ACTIVOS DE RECUPERACIÓN DUDOSA (-)			
(-) Depreciaciones Acumuladas	(62,890,886.88)	272,962,873.04			AJUSTES AL IMPUESTO SOBRE LA RENTA			
	187,541,223.01	(62,890,886.88)			GANANCIAS O PERDIDAS POR CAMBIOS EN EL VALOR DE MERCADO DE LAS INVERSIONES (+) (-)	(141,543,381.01)		
CARGOS DIFERIDOS					RESULTADOS DE EJERCICIOS ANTERIORES (+) (-)	1,148,392,890.40		
(-) Amortizaciones Acumuladas	(16,657,454.02)	202,816,934.42	1,361,742.61		SUMA DEL CAPITAL CONTABLE	585,263,564.72		
	40,471,146,362.06	(16,657,454.02)			SUMA PASIVO, OTRAS CUENTAS ACREEDORAS Y CAPITAL	3,523,464,822.45		
CONTINGENCIAS, COMPROMISOS Y OTRAS RESPONSABILIDADES								
CONTINGENCIAS Y COMPROMISOS	16,643,112,072.46							
MERCADERIAS EN DEPÓSITO								
VALORES Y BIENES CEDIDOS EN GARANTÍA								
GARANTÍAS CARTERA DE CRÉDITOS								
MARGENES POR GIRAR	35,739,390,812.48							
ADMINISTRACIONES AJENAS	1,518,790,334.28							
DOCUMENTOS Y VALORES PROPIOS REMITIDOS	1,022,556,673.96							
EMISIONES AUTORIZADAS DE OBLIGACIONES FINANCIERAS								
OBLIGACIONES FINANCIERAS AMORTIZADAS								
TÍTULOS SOBRE MERCADERIAS EN DEPÓSITO								
POLIZAS DE SEGUROS Y FIANZAS	7,830,976,333.47							
OPERACIONES DE REPORTO	313,142,800.00							
OTRAS CUENTAS DE ORDEN	7,463,314,205.81							
Los saldos en moneda extranjera están expresados al tipo de cambio de referencia de Q. 7.828570 por US\$1, publicado por el Banco de Guatemala el 31 de octubre 2022								

Guatemala, 04 de noviembre de 2022


Lic. José Renato Jerez Hernández
Contador


Ing. Luis Escobar Samayoa Delgado
Presidente


Lic. Luis Fernando Donis Cruz
Auditor


MBA. Eric Campos Morgan
Gerente General

La información financiera referida a otras fechas se encuentra disponible en nuestra página: www.baccredomatic.com