

**Grupo Financiero:**  
**Empresa Responsable:**  
**Empresas Controladas:**  
**Balance General Consolidado :**  
**(Cifras Expresadas en Quetzales)**

**BAC Credomatic**  
**Banco de América Central, S.A.**  
**Credomatic de Guatemala, S.A., BAC Valores Guatemala, S.A., BAC Bank Inc, Financiera de Capitales, S.A.**  
**al 30 de septiembre de 2022**

FORMA: CONSOL-01

ACTIVO	Saldos Consolidados	Parciales	PASIVO	Saldos Consolidados	Parciales
DISPONIBILIDADES	5,519,405,031.98		OBLIGACIONES DEPOSITARIAS	30,525,178,828.39	
Caja		598,594,165.70	Depósitos Monetarios		15,002,192,473.76
Banco Central		4,181,153,915.25	Depósitos de Ahorro		5,214,110,284.98
Bancos del País		25,294,266.40	Depósitos a Plazo		10,232,620,318.94
Bancos del Exterior		525,324,827.47	Depósitos a la Orden		15,501,133.74
Cheques a Compensar		178,791,574.26	Depósitos con Restricciones		60,754,616.97
Giros Sobre el Exterior		10,246,282.90			
INVERSIONES	4,612,430,273.87		CRÉDITOS OBTENIDOS	5,747,841,241.63	
En Títulos - Valores para Negociación		-	Del Banco Central		-
En Títulos - Valores para la Venta		-	De Instituciones Financieras Nacionales		2,649,997,116.75
En Títulos - Valores para su vencimiento		4,260,200,919.25	De Instituciones Financieras Extranjeras		2,541,349,066.01
Operaciones de Reporto		286,978,504.07	De Organismos Internacionales		556,495,058.87
Certificados de Participación		94,369,000.00			
Intereses Pagados en Compra de Valores		-	OBLIGACIONES FINANCIERAS		
<b>SUMA</b>		3,493,086.19	Bonos		-
(-) Estimaciones por Valuación		4,645,041,509.51	Pagarés Financieros		-
		(32,611,235.64)	Obligaciones Financieras a la Orden		-
			Obligaciones Financieras con Restricciones		-
CARTERA DE CRÉDITOS	30,856,139,005.38		GASTOS FINANCIEROS POR PAGAR	170,428,182.00	170,428,182.00
Vigente		31,037,137,259.08	CUENTAS POR PAGAR	833,085,067.08	833,085,067.08
Vencida		509,540,265.71	PROVISIONES	130,545,006.86	130,545,006.86
<b>SUMA</b>		31,546,677,524.79			
(-) Estimaciones por Valuación		(690,538,519.41)	OTRAS OBLIGACIONES		
PRODUCTOS FINANCIEROS Y DE SERVICIOS POR COBRAR	177,789,015.10	177,789,015.10	Obligaciones Subordinadas		-
CUENTAS POR COBRAR	231,769,036.38	250,355,086.53	Obligaciones Convertibles en Acciones		-
(-) Estimaciones por Valuación		(18,586,050.15)	Instrumentos Innovadores de Capital		-
BIENES REALIZABLES	191,856,137.10	244,018,975.45	CRÉDITOS DIFERIDOS	70,921,317.78	70,921,317.78
(-) Estimaciones por Valuación		(52,162,838.35)	OTROS PASIVOS		-
INVERSIONES PERMANENTES	6,559,127.85	6,559,127.85	<b>SUMA DEL PASIVO</b>	<b>37,477,999,643.74</b>	
(-) Estimación por Valuación		-	OTRAS CUENTAS ACREEDORAS	164,709,131.15	164,709,131.15
OTRAS INVERSIONES	6,273,689.56	6,273,689.56	INTERÉS MINORITARIO		-
(-) Estimación por Valuación		-	MINUSVALÍA ADQUIRIDA		-
INMUEBLES Y MUEBLES	317,539,285.84	636,276,019.25	<b>SUMA DEL PASIVO, OTRAS CUENTAS ACREEDORAS, INTERÉS MINORITARIO Y MINUSVALÍA ADQUIRIDA</b>	<b>37,642,708,774.89</b>	
(-) Depreciaciones Acumuladas		(318,736,733.41)	CAPITAL CONTABLE	1,553,268,000.00	4,074,092,100.00
CARGOS DIFERIDOS	264,605,550.03	296,810,699.21	Capital Autorizado		(2,520,824,100.00)
(-) Amortizaciones Acumuladas		(32,205,149.18)	Capital No Pagado (-)		-
PLUSVALÍA ADQUIRIDA	-	-	APORTACIONES PERMANENTES		-
OTROS ACTIVOS	-	-	RESERVA DE CAPITAL	1,102,348,660.71	-
			RESERVA PARA ACTIVOS EXTRAORDINARIOS	1,674,055.86	-
			REVALUACION DE ACTIVOS	21,429,590.38	-
			OBLIGACIONES SUBORDINADAS		-
			GANANCIAS Y PERDIDAS POR FUSIÓN		-
			VALUACIÓN DE ACTIVOS DE RECUPERACIÓN DUDOSA (-)		-
			PROVISION DE BENEFICIOS A EMPLEADOS (-)		-
			AJUSTES AL IMPUESTO SOBRE LA RENTA		-
			GANANCIAS O PERDIDAS POR CAMBIOS EN EL VALOR DE MERCADO DE LAS INVERSIONES (+) (-)	(146,041,189.13)	-
			RESULTADOS DE EJERCICIOS ANTERIORES	1,405,456,819.21	-
			RESULTADOS DEL EJERCICIO	603,521,441.17	-
			AJUSTE POR CONVERSIÓN		-
			<b>SUMA DEL CAPITAL CONTABLE</b>	<b>4,541,657,378.20</b>	
<b>SUMA DEL ACTIVO</b>	<b>42,184,366,153.09</b>		<b>TOTAL IGUAL AL ACTIVO</b>	<b>42,184,366,153.09</b>	

CONTINGENCIAS, COMPROMISOS Y OTRAS RESPONSABILIDADES

Contingencias y Compromisos 28,445,564,478.84

Mercadería en Depósito

CUENTAS DE ORDEN

Valores y Bienes Cedidos en Garantía

Garantía de Cartera de Créditos 37,676,101,205.75

Márgenes por Girar 1,940,056,413.70

Administraciones Ajenas 2,112,356,877.52

Documentos y Valores Propios Remitidos

Emissiones Autorizadas de Obligaciones Financieras 500,000,000.00

Obligaciones Financieras 500,000,000.00

Obligaciones Financieras Amortizadas

Títulos sobre Mercaderías en Depósito

Pólizas de Seguros y Fianzas 8,119,965,745.19


Operaciones de Reporto 850,000,000.00

Sumas Aseguradas y Afianzadas Retenidas


Otras Cuentas de Orden 9,038,885,753.22

**SUMA** 89,182,930,474.22

Nombre y Firma:   
 Lic. Renato Jerez Hernández  
 Contador

Nombre y Firma:   
 Lic. Luis Fernando Donis Cruz  
 Auditor

Nombre y Firma:   
 Ing. Luis Fernando Samayoa Delgado  
 Presidente

Nombre y Firma:   
 MBA. Eric Campos Morgan  
 Gerente General

1/ Del total de activos el 47.12% corresponde a operaciones en moneda extranjera.  
 2/ Del total de pasivos el 43.49% corresponde a operaciones en moneda extranjera.  
 3/ Tipo de cambio de referencia al cierre Q. 7.883680 por US\$ 1.00.  
 4/ Tipo de cambio de referencia promedio de los promedios mensuales Q. 7.727476 por US\$ 1.00.

Guatemala, 05 de octubre de 2022

La información financiera referida a otras fechas se encuentra disponible en nuestra página: www.baccredomatic.com

**Grupo Financiero:**  
**Empresa Responsable:**

BAC Credomatic  
Banco de América Central, S.A.

FORMA: CONSOL-02

**Empresas Controladas:**

Credomatic de Guatemala, S.A., BAC Valores Guatemala, S.A., BAC Bank Inc.,  
Financiera de Capitales, S.A.

**Estado de Resultados Consolidado :**  
**(Cifras Expresadas en Quetzales)**


del 01 enero al 30 de septiembre 2022


	PARCIALES	PARCIALES	SALDOS CONSOLIDADOS
<b>PRODUCTOS FINANCIEROS Y DE SERVICIOS</b>			
Financieros			3,426,261,510.89
Por Servicios		3,146,345,987.66	
<b>GASTOS FINANCIEROS Y DE SERVICIOS</b>		279,915,523.23	
Financieros			1,406,826,497.42
Por Servicios		731,759,541.88	
<b>MARGEN FINANCIERO Y DE SERVICIOS</b>		675,066,955.54	<b>2,019,435,013.47</b>
<b>OTROS PRODUCTOS Y GASTOS DE OPERACIÓN</b>			
<b>PRODUCTOS</b>			
Ganancia por Valor de Mercado de Títulos-Valores	-	287,118,409.17	
Variaciones y Ganancias Cambiarias en Moneda Extranjera	286,647,612.98		
Productos por Inversiones en Acciones	470,796.19		
Productos por Promoción de Empresas	-		
Otros Productos de Operación	-		
<b>GASTOS</b>			
Pérdida por Valor de Mercado de Títulos-Valores	-	481,278,125.84	
Variaciones y Pérdidas Cambiarias en Moneda Extranjera	41,089,096.76		
Cuentas Incobrables y de Dudosa Recuperación	440,189,029.08		
Gastos por Promoción de Empresas	-		
Otros Gastos de Operación	-		
<b>MARGEN DE OTROS PRODUCTOS Y GASTOS DE OPERACIÓN</b>			(194,159,716.67)
<b>MARGEN OPERACIONAL BRUTO</b>			<b>1,825,275,296.80</b>
<b>GASTOS DE ADMINISTRACIÓN</b>			1,234,868,233.56
Consejo de Administración		1,300,212.16	
Funcionarios y Empleados		392,460,282.14	
Impuestos, Arbitrios, Contribuciones y Cuotas		31,022,185.72	
Honorarios Profesionales		20,052,893.94	
Arrendamientos		38,933,021.29	
Reparaciones y Mantenimiento		57,314,119.83	
Mercadeo y Publicidad		49,207,921.88	
Primas de Seguros y Fianzas		9,217,882.59	
Depreciaciones y Amortizaciones		55,342,955.19	
Papelería, Útiles y Suministros		6,406,695.51	
Gastos Varios		573,610,063.31	
<b>MARGEN OPERACIONAL NETO</b>			<b>590,407,063.24</b>
<b>PRODUCTOS Y GASTOS EXTRAORDINARIOS</b>			155,649,079.65
<b>Productos</b>			
Salvamento y Recuperaciones		168,668,069.19	
Productos Extraordinarios	168,668,069.19		
<b>Gastos</b>			
Gastos Extraordinarios	13,018,989.54	13,018,989.54	
<b>PRODUCTOS Y GASTOS DE EJERCICIOS ANTERIORES</b>			
Productos de Ejercicios Anteriores			
Gastos de Ejercicios Anteriores			
<b>GANANCIA (PÉRDIDA) BRUTA</b>			<b>746,056,142.89</b>
Impuesto sobre la Renta			142,534,701.72
<b>GANANCIA (PÉRDIDA) NETA</b>			<b>603,521,441.17</b>
<b>(-) INTERÉS MINORITARIO</b>			
<b>GANANCIA (PÉRDIDA) NETA CONSOLIDADA</b>	1/		<b>603,521,441.17</b>


1/ Tipo de cambio de referencia promedio de los promedios mensuales 7.727476 por US\$ 1.00.

Guatemala, 05 de octubre de 2022

Nombre y Firma:   
Lic. José Renato Jerez Hernández  
Contador

Nombre y Firma:   
Lic. Luis Fernando Donis Cruz  
Auditor

Nombre y Firma:   
Ing. Luis Fernando Samayoa Delgado  
Presidente

Nombre y Firma:   
MBA. Eric Campos Morgan  
Gerente General

La información financiera referida a otras fechas se encuentra disponible en nuestra página: [www.baccredomatic.com](http://www.baccredomatic.com)