

Grupo Financiero:
Empresa Responsable:
Empresas Controladas:
Balance General Consolidado :
(Cifras Expresadas en Quetzales)

BAC Credomatic
Banco de América Central, S.A.
Credomatic de Guatemala, S.A., BAC Valores Guatemala, S.A., BAC Bank Inc, Financiera de Capitales, S.A.
al 31 de agosto de 2022

FORMA: CONSOL-01


ACTIVO	Saldos Consolidados		Pasivos	
	Saldos Consolidados	Parciales	Saldos Consolidados	Parciales
DISPONIBILIDADES	4,516,182,378.75		PASIVO	
Caja		611,885,666.63	OBLIGACIONES DEPOSITARIAS	30,269,143,885.28
Banco Central		3,192,906,309.38	Depósitos Monetarios	14,848,083,431.14
Bancos del País		15,120,547.08	Depósitos de Ahorro	5,174,973,250.20
Bancos del Exterior		593,441,208.99	Depósitos a Plazo	10,168,456,317.97
Cheques a Compensar		101,454,792.48	Depósitos a la Orden	14,924,541.21
Giros Sobre el Exterior		1,373,854.19	Depósitos con Restricciones	62,706,344.76
INVERSIONES	5,845,120,704.86		CRÉDITOS OBTENIDOS	5,424,719,866.68
En Títulos - Valores para Negociación		-	Del Banco Central	-
En Títulos - Valores para la Venta		4,791,705,963.19	De Instituciones Financieras Nacionales	2,349,997,116.75
En Títulos - Valores para su vencimiento		986,847,354.56	De Instituciones Financieras Extranjeras	2,528,497,573.41
Operaciones de Reporto		95,750,000.00	De Organismos Internacionales	546,225,176.52
Certificados de Participación		-	OBLIGACIONES FINANCIERAS	
Intereses Pagados en Compra de Valores		3,428,622.75	Bonos	-
SUMA		5,877,731,940.50	Pagarés Financieros	-
(-) Estimaciones por Valuación		(32,611,235.64)	Obligaciones Financieras a la Orden	-
			Obligaciones Financieras con Restricciones	-
CARTERA DE CRÉDITOS	29,888,931,082.66		GASTOS FINANCIEROS POR PAGAR	152,753,563.58
Vigente		30,071,750,547.50	CUENTAS POR PAGAR	750,266,988.11
Vencida		483,915,414.90	PROVISIONES	122,423,365.10
(-) Estimaciones por Valuación		30,555,665,962.40		
		(666,734,879.74)	OTRAS OBLIGACIONES	
PRODUCTOS FINANCIEROS Y DE SERVICIOS POR COBRAR	181,750,453.85	181,750,453.85	Obligaciones Subordinadas	-
			Obligaciones Convertibles en Acciones	-
CUENTAS POR COBRAR	259,097,559.35	277,508,312.56	Instrumentos Innovadores de Capital	-
(-) Estimaciones por Valuación		(18,410,753.21)	CRÉDITOS DIFERIDOS	68,454,218.57
BIENES REALIZABLES	189,856,278.91	242,194,481.74	OTROS PASIVOS	-
(-) Estimaciones por Valuación		(52,338,202.83)	SUMA DEL PASIVO	36,787,761,887.32
INVERSIONES PERMANENTES	6,515,544.89	6,515,544.89	OTRAS CUENTAS ACREEDORAS	180,540,765.64
(-) Estimación por Valuación		-	INTERÉS MINORITARIO	-
OTRAS INVERSIONES	5,988,587.52	5,988,587.52	MINUSVALÍA ADQUIRIDA	-
(-) Estimación por Valuación		-	SUMA DEL PASIVO, OTRAS CUENTAS ACREEDORAS, INTERÉS MINORITARIO Y MINUSVALÍA ADQUIRIDA	36,968,302,652.96
INMUEBLES Y MUEBLES	314,306,589.10	627,345,787.37	CAPITAL CONTABLE	
(-) Depreciaciones Acumuladas		(313,039,198.27)	CAPITAL PAGADO	1,549,630,750.00
CARGOS DIFERIDOS	259,433,746.17	291,154,160.94	Capital Autorizado	-
(-) Amortizaciones Acumuladas		(31,720,414.77)	Capital No Pagado (-)	4,070,454,850.00
PLUSVALÍA ADQUIRIDA	-	-	APORTACIONES PERMANENTES	(2,520,824,100.00)
OTROS ACTIVOS	-	-	RESERVA DE CAPITAL	1,102,348,660.71
			RESERVA PARA ACTIVOS EXTRAORDINARIOS	1,643,161.85
			REVALUACIÓN DE ACTIVOS	21,539,862.29
			OBLIGACIONES SUBORDINADAS	-
			GANANCIAS Y PÉRDIDAS POR FUSIÓN	-
			VALUACIÓN DE ACTIVOS DE RECUPERACIÓN DUDOSA (-)	-
			PROVISIÓN DE BENEFICIOS A EMPLEADOS (-)	-
			AJUSTES AL IMPUESTO SOBRE LA RENTA	-
			GANANCIAS O PÉRDIDAS POR CAMBIOS EN EL VALOR DE MERCADO DE LAS INVERSIONES (+) (-)	(85,001,541.36)
			RESULTADOS DE EJERCICIOS ANTERIORES	1,435,788,880.26
			RESULTADOS DEL EJERCICIO	472,930,499.35
			AJUSTE POR CONVERSIÓN	-
SUMA DEL ACTIVO	41,467,182,926.06		SUMA DEL CAPITAL CONTABLE	4,498,880,273.10
			TOTAL IGUAL AL ACTIVO	41,467,182,926.06


CONTINGENCIAS, COMPROMISOS Y OTRAS RESPONSABILIDADES


Contingencias y Compromisos	27,728,969,558.61
Mercadería en Depósito	-


CUENTAS DE ORDEN

Valores y Bienes Ceditos en Garantía	-
Garantía de Cartera de Créditos	35,943,516,782.08
Márgenes por Girar	2,173,285,006.21
Administraciones Ajenas	2,098,665,348.15
Documentos y Valores Propios Remitidos	-
Emissiones Autorizadas de Obligaciones Financieras	500,000,000.00
Obligaciones Financieras	500,000,000.00
Obligaciones Financieras Amortizadas	-
Títulos sobre Mercaderías en Depósito	-
Pólizas de Seguros y Fianzas	8,191,285,527.04
Operaciones de Reporto	270,836,650.00
Sumas Aseguradas y Afianzadas Retenidas	-
Otras Cuentas de Orden	9,488,257,648.33
SUMA	86,894,816,520.42

Nombre y Firma: 
 Lic. Renato Jerez Hernández
 Contador

Nombre y Firma: 
 Lic. Luis Fernando Donis Cruz
 Auditor

Nombre y Firma: 
 Ing. Luis Fernando Sanjaya Delgado
 Presidente

Nombre y Firma: 
 MSc. Eric Campos Morgan
 Gerente General

- 1/ Del total de activos el 45.82% corresponde a operaciones en moneda extranjera.
- 2/ Del total de pasivos el 43.94% corresponde a operaciones en moneda extranjera.
- 3/ Tipo de cambio de referencia al cierre Q. 7.738190 por US\$ 1.00.
- 4/ Tipo de cambio de referencia promedio de los promedios mensuales Q.7.70795 por US\$ 1.00.

Guatemala, 8 de septiembre de 2022

La información financiera referida a otras fechas se encuentra disponible en nuestra página: www.baccredomatic.com

Grupo Financiero:
Empresa Responsable:
Empresas Controladas:

BAC Credomatic
Banco de América Central, S.A.
Credomatic de Guatemala, S.A., BAC Valores Guatemala, S.A., BAC Bank Inc.,
Financiera de Capitales, S.A.


FORMA: CONSOL-02


Estado de Resultados Consolidado : del 01 enero al 31 de agosto 2022
(Cifras Expresadas en Quetzales)


	PARCIALES	PARCIALES	SALDOS CONSOLIDADOS
PRODUCTOS FINANCIEROS Y DE SERVICIOS			
Financieros		2,728,611,778.39	2,979,481,002.93
Por Servicios		250,869,224.54	
GASTOS FINANCIEROS Y DE SERVICIOS			1,242,168,601.57
Financieros		643,094,347.71	
Por Servicios		599,074,253.86	
MARGEN FINANCIERO Y DE SERVICIOS			1,737,312,401.36
OTROS PRODUCTOS Y GASTOS DE OPERACIÓN			
PRODUCTOS			
Ganancia por Valor de Mercado de Títulos-Valores	-	203,040,598.31	
Variaciones y Ganancias Cambiarias en Moneda Extranjera	202,569,802.12		
Productos por Inversiones en Acciones	470,796.19		
Productos por Promoción de Empresas	-		
Otros Productos de Operación	-		
GASTOS			
Pérdida por Valor de Mercado de Títulos-Valores	-	404,298,832.45	
Variaciones y Pérdidas Cambiarias en Moneda Extranjera	25,451,093.83		
Cuentas Incobrables y de Dudosa Recuperación	378,847,738.62		
Gastos por Promoción de Empresas	-		
Otros Gastos de Operación	-		
MARGEN DE OTROS PRODUCTOS Y GASTOS DE OPERACIÓN			(201,258,234.14)
MARGEN OPERACIONAL BRUTO			1,536,054,167.22
GASTOS DE ADMINISTRACIÓN			1,087,178,111.18
Consejo de Administración		1,159,772.11	
Funcionarios y Empleados		347,721,185.15	
Impuestos, Arbitrios, Contribuciones y Cuotas		26,343,599.25	
Honorarios Profesionales		17,523,124.31	
Arrendamientos		34,382,830.57	
Reparaciones y Mantenimiento		49,516,978.36	
Mercadeo y Publicidad		43,014,018.76	
Primas de Seguros y Fianzas		8,054,921.12	
Depreciaciones y Amortizaciones		49,001,833.45	
Papelaría, Útiles y Suministros		5,630,857.16	
Gastos Varios		504,828,990.94	
MARGEN OPERACIONAL NETO			448,876,056.04
PRODUCTOS Y GASTOS EXTRAORDINARIOS			139,146,037.35
Productos			
Salvamento y Recuperaciones		149,392,181.15	
Productos Extraordinarios	149,392,181.15		
Gastos			
Gastos Extraordinarios	10,246,143.80	10,246,143.80	
PRODUCTOS Y GASTOS DE EJERCICIOS ANTERIORES			
Productos de Ejercicios Anteriores			
Gastos de Ejercicios Anteriores			
GANANCIA (PÉRDIDA) BRUTA			588,022,093.39
Impuesto sobre la Renta			115,091,594.04
GANANCIA (PÉRDIDA) NETA			472,930,499.35
(-) INTERÉS MINORITARIO			
GANANCIA (PÉRDIDA) NETA CONSOLIDADA			472,930,499.35


1/ Tipo de cambio de referencia promedio de los promedios mensuales 7.70795 por US\$ 1.00.

Guatemala, 8 de septiembre de 2022

Nombre y Firma: 
 Lic. José Renato Jerez Hernández
 Contador

Nombre y Firma: 
 Lic. Luis Fernando Donis Cruz
 Auditor

Nombre y Firma: 
 Ing. Luis Fernando Samayoa Delgado
 Presidente

Nombre y Firma: 
 MBA Eric Campos Morgan
 Gerente General

La información financiera referida a otras fechas se encuentra disponible en nuestra página: www.baccredomatic.com