

# BANCO DE AMERICA CENTRAL, S. A.

ESTADO DE RESULTADOS CONDENSADO  
DEL 01 DE ENERO AL 31 DE AGOSTO 2022  
(Cifras en Quetzales)


|   |                  |                  |                         |
|---|------------------|------------------|-------------------------|
| <b>PRODUCTOS FINANCIEROS</b>                            |                  | 1,692,214,471.89 |                         |
| Intereses   | 1,601,131,632.81 |                  |                         |
| Comisiones  | 87,020,140.63    |                  |                         |
| Negociación de Títulos-Valores                          | 2,679,436.28     |                  |                         |
| Diferencias de precio en Operaciones de Reporto         | 1,383,262.17     |                  |                         |
| <b>GASTOS FINANCIEROS</b>                               |                  | 562,309,347.88   |                         |
| Intereses   | 508,159,679.28   |                  |                         |
| Comisiones  | 3,176,694.11     |                  |                         |
| Beneficios Adicionales                                  | 1,875,183.13     |                  |                         |
| Negociación de Títulos-Valores                          | 5,081,930.27     |                  |                         |
| Cuota de Formación FOPA / FOGADIM                       | 42,389,074.52    |                  |                         |
| Productos no Cobrados                                   | -                |                  |                         |
| Diferencias de precio en Operaciones de Reporto         | 1,626,786.57     |                  |                         |
| <b>MARGEN POR INVERSIONES</b>                           |                  |                  | <b>1,129,905,124.01</b> |
| <b>PRODUCTOS POR SERVICIOS</b>                          |                  | 68,202,077.56    |                         |
| Comisiones por Servicios Diversos                       | 32,541,385.48    |                  |                         |
| Arrendamientos  | -                |                  |                         |
| Almacenaje  | -                |                  |                         |
| Avalúos e Inspecciones                                  | -                |                  |                         |
| Manejo de Cuenta  | 19,066,279.68    |                  |                         |
| Otros   | 16,594,412.40    |                  |                         |
| <b>GASTOS POR SERVICIOS</b>                             |                  | 69,147,028.37    |                         |
| Comisiones por Servicios                                | 69,147,028.37    |                  |                         |
| <b>MARGEN POR SERVICIOS</b>                             |                  |                  | <b>(944,950.81)</b>     |
| <b>OTROS PRODUCTOS Y GASTOS DE OPERACIÓN</b>            |                  |                  |                         |
| <b>PRODUCTOS</b>  |                  | 202,962,404.85   |                         |
| Ganancia por Valor de Mercado de Títulos-Valores        | -                |                  |                         |
| Variaciones y Ganancias Cambiarias en Moneda Extranjera | 202,549,518.40   |                  |                         |
| Productos por Inversiones en Acciones                   | 412,886.45       |                  |                         |
| Productos por Promoción de Empresas                     | -                |                  |                         |
| <b>GASTOS</b>   |                  | 244,315,719.27   |                         |
| Pérdida por Valor de Mercado de Títulos-Valores         | -                |                  |                         |
| Variaciones y Pérdidas Cambiarias en Moneda Extranjera  | 23,972,615.77    |                  |                         |
| Cuentas Incobrables y de Dudosa Recuperación            | 220,343,103.50   |                  |                         |
| Gastos por Promoción de Empresas                        | -                |                  |                         |
| <b>MARGEN DE OTROS PRODUCTOS Y GASTOS DE OPERACIÓN</b>  |                  |                  | <b>(41,353,314.42)</b>  |
| <b>MARGEN OPERACIONAL BRUTO</b>                         |                  |                  | <b>1,087,606,858.78</b> |
| <b>GASTOS DE ADMINISTRACIÓN</b>                         | 687,911,954.63   |                  | <b>687,911,954.63</b>   |
| <b>MARGEN OPERACIONAL NETO</b>                          |                  |                  | <b>399,694,904.15</b>   |
| <b>PRODUCTOS Y GASTOS EXTRAORDINARIOS</b>               |                  | 96,396,300.90    |                         |
| Productos Extraordinarios                               | 105,826,515.27   |                  |                         |
| Gastos Extraordinarios                                  | 9,430,214.37     |                  |                         |
| <b>PRODUCTOS Y GASTOS DE EJERCICIOS ANTERIORES</b>      |                  |                  |                         |
| Productos de Ejercicios Anteriores                      | -                |                  |                         |
| Gastos de Ejercicios Anteriores                         | -                |                  | <b>96,396,300.90</b>    |
| <b>GANANCIA (PÉRDIDA) BRUTA</b>                         |                  |                  | <b>496,091,205.05</b>   |
| Impuesto sobre la Renta                                 |                  |                  | 86,229,587.22           |
| <b>GANANCIA (PÉRDIDA) NETA</b>                          |                  |                  | <b>409,861,617.83</b>   |

Guatemala, 06 de septiembre de 2022



Contador

Ing. Luis Fernando Samayo Delgado  
Presidente



Lic. Luis Fernando Donis Cruz  
Auditor

MBA. Eric Campos Morgan  
Gerente General

La información financiera referida a otras fechas se encuentra disponible en nuestra página: [www.baccredomatic.com](http://www.baccredomatic.com)

# BANCO DE AMERICA CENTRAL, S.A


BALANCE GENERAL CONDENSADO AL 31 DE AGOSTO 2022

(Cifras en Quetzales)

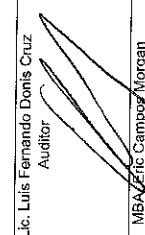
| ACTIVO  | TOTAL             | MONEDA NACIONAL   | MONEDA EXTRANJERA | PASIVO, OTRAS CUENTAS ACREEDORAS Y CAPITAL   | TOTAL             | MONEDA NACIONAL    | MONEDA EXTRANJERA |
|---|-------------------|-------------------|-------------------|--|-------------------|--------------------|-------------------|
| <b>DISPONIBILIDADES</b>   | 4,496,671,850.17  |                   |                   | <b>OBLIGACIONES DEPOSITARIAS</b>   | 31,812,332,116.42 | 8,632,524,866.13   | 6,559,410,441.88  |
| Caja  |                   | 586,118,206.92    | 25,756,459.71     | Depositos Monetarios   |                   | 3,768,043,875.54   | 1,400,405,118.11  |
| Bancos Central  |                   | 1,809,124,073.34  | 1,383,276,547.47  | Depositos de Ahorro  |                   | 6,383,035,575.61   | 4,791,278,263.18  |
| Bancos Del País   |                   | 7,226,813.52      | -                 | Depositos a la Orden   |                   | 11,556,927.35      | 3,387,613.86      |
| Bancos Del Exterio  |                   | 83,534,470.53     | 17,920,321.95     | Depositos con Restricciones  |                   | 45,536,691.78      | 17,169,652.98     |
| Cheques a Compensar   |                   | -                 | 1,373,854.19      | <b>CREDTOS OBTENIDOS</b>   | 3,074,722,749.93  | -                  | -                 |
| Ciros sobre el Exterio  |                   | -                 | -                 | Del Banco central  |                   | -                  | -                 |
| <b>INVERSIONES</b>  | 5,670,719,891.13  |                   |                   | De Instituciones Financieras Nacionales  |                   | -                  | -                 |
| En Ttulos-Valores para Negociación  |                   | -                 | -                 | De Instituciones Financieras Extranjeras   |                   | -                  | 2,528,497,573.41  |
| En Ttulos-Valores para la Venta   |                   | 3,430,412,521.96  | 1,187,088,405.12  | De Organismos Internacionales  |                   | -                  | -                 |
| En Ttulos-Valores para su Vencimiento   |                   | 986,651,576.94    | -                 | <b>OBLIGACIONES FINANCIERAS</b>  |                   | -                  | -                 |
| Operaciones de Reporto  |                   | 95,750,000.00     | -                 | Bonos  |                   | -                  | -                 |
| Certificados de Participación   |                   | -                 | -                 | Pagares Financieros  |                   | -                  | -                 |
| Intereses Pagados en Compra de Valores  |                   | -                 | 3,428,622.75      | Obligaciones Financieras a la Orden  |                   | -                  | -                 |
| (-) Estimaciones por Valuación  |                   | (32,611,235.64)   | -                 | Obligaciones Financieras con Restricciones   |                   | -                  | -                 |
| <b>CARTERA DE CRÉDITOS</b>  | 28,146,816,014.77 |                   |                   | <b>GASTOS FINANCIEROS POR PAGAR</b>  | 156,002,101.96    | 92,912,847.28      | 63,089,254.68     |
| Vigente   |                   | 14,556,749,712.08 | 13,745,334,518.29 | CUENTAS POR PAGAR  | 570,342,666.49    | 501,806,530.18     | 68,736,136.31     |
| En Ttulos-Valores para su Vencimiento   |                   | 302,163,714.39    | 96,738,757.95     | PROVISIONES  | 106,352,573.63    | 106,352,573.63     | -                 |
| Operaciones de Reporto  |                   | (423,479,272.67)  | (130,691,415.27)  | SUCURSALES, CASA MATRIZ Y DEPTOS   |                   | -                  | -                 |
| Certificados de Participación   |                   | -                 | -                 | ADSCRITOS  |                   | -                  | -                 |
| Intereses Pagados en Compra de Valores  |                   | -                 | -                 | OTRAS OBLIGACIONES   |                   | -                  | -                 |
| (-) Estimaciones por Valuación  |                   | -                 | -                 | CRÉDITOS DIFERIDOS   | 66,703,793.78     | 50,355,720.88      | 16,348,072.90     |
| <b>PRODUCTOS FINANCIEROS POR COBRAR</b>   | 180,861,032.64    | 96,696,854.32     | 84,164,176.32     | SUMA DEL PASIVO  | 35,586,455,942.21 | 106,366,403.67     | 74,174,391.97     |
| COBRAR  | 110,971,701.62    | 90,285,374.21     | 38,828,859.53     | OTRAS CUENTAS ACREEDORAS   | 180,540,765.64    | -                  | -                 |
| (-) Estimaciones por Valuación  |                   | (16,811,717.53)   | (1,130,814.59)    | CAPITAL CONTABLE   |                   | -                  | -                 |
| <b>BIENES REALIZABLES</b>   | 186,783,673.85    | 221,530,492.21    | 17,591,384.57     | CAPITAL PAGADO   | 1,029,765,900.00  | 2,800,000,000.00   | -                 |
| (-) Estimaciones por Valuación  |                   | (50,369,017.88)   | (1,969,184.95)    | Capital Autorizado   |                   | (1,770,234,100.00) | -                 |
| <b>INVERSIONES PERMANENTES</b>  | 31,290,444.89     | 28,972,394.32     | 2,318,050.57      | Casa Matriz, Capital Asignado  |                   | -                  | -                 |
| (-) Estimaciones por Valuación  |                   | -                 | -                 | APORTACIONES PERMANENTES   |                   | -                  | -                 |
| <b>OTRAS INVERSIONES</b>  | 5,988,587.52      | 5,988,587.52      | -                 | RESERVA DE CAPITAL   | 880,266,529.85    | 880,266,529.85     | -                 |
| (-) Estimaciones por Valuación  |                   | -                 | -                 | RESERVAS PARA ACTIVOS EXTRAORDINARIOS  |                   | -                  | -                 |
| <b>SUCURSALES, CASA MATRIZ Y DEPTOS. ADSCRITOS</b>  | 206,860,910.99    | -                 | -                 | REVALUACIÓN DE ACTIVOS   | 21,539,862.29     | 21,539,862.29      | -                 |
| INMUEBLES   |                   | -                 | -                 | OBLIGACIONES SUBORDINADAS  |                   | -                  | -                 |
| (-) Depreciaciones Acumuladas   |                   | -                 | -                 | GANANCIAS Y PÉRDIDAS POR FUSIÓN (+) (-)  |                   | -                  | -                 |
| <b>CARGOS DIFERIDOS</b>   | 134,918,595.74    | 278,377,569.79    | -                 | VALUACIÓN DE ACTIVOS DE RECUPERACIÓN DUDOSA (-)                                    |                   | -                  | -                 |
| (-) Amortizaciones Acumuladas   |                   | (71,516,658.80)   | -                 | PROVISIÓN DE BENEFICIOS A EMPLEADOS (-)  |                   | -                  | -                 |
| <b>SUMA DEL ACTIVO</b>  | 39,171,892,413.42 | 159,275,717.06    | 2,318,050.57      | AJUSTES AL IMPUESTO SOBRE LA RENTA   |                   | -                  | -                 |
| <b>CONTINGENCIAS, COMPROMISOS Y OTRAS RESPONSABILIDADES</b>   | 16,305,474,668.48 | (24,357,211.32)   | -                 | GANANCIAS O PÉRDIDAS POR CAMBIOS EN EL VALOR DE MERCADO DE LAS INVERSIONES (+) (-) |                   | -                  | -                 |
| CONTINGENCIAS Y COMPROMISOS   |                   | -                 | -                 | RESULTADOS DE EJERCICIOS ANTERIORES (+) (-)  |                   | -                  | -                 |
| MERCADERIAS EN DEPÓSITO   |                   | -                 | -                 | SUMA DEL CAPITAL CONTABLE  | 3,404,885,705.57  | 84,941,094.80      | 1,148,392,890.40  |
| CUENTAS DE ORDEN  |                   | -                 | -                 | SUMA PASIVO, OTRAS CUENTAS ACREEDORAS Y CAPITAL                                    | 39,171,892,413.42 | 409,861,617.83     | 409,861,617.83    |
| VALORES Y BIENES CEDIDOS EN GARANTIA  |                   | -                 | -                 |  |                   | -                  | -                 |
| GARANTIAS CARTERA DE CRÉDITOS   |                   | -                 | -                 |  |                   | -                  | -                 |
| MARGENES POR GIRAR  |                   | -                 | -                 |  |                   | -                  | -                 |
| ADMINISTRACIONES AJENAS   |                   | -                 | -                 |  |                   | -                  | -                 |
| DOCUMENTOS Y VALORES PROPIOS REMITIDOS  |                   | -                 | -                 |  |                   | -                  | -                 |
| EMISIONES AUTORIZADAS DE OBLIGACIONES FINANCIERAS   |                   | -                 | -                 |  |                   | -                  | -                 |
| OBLIGACIONES FINANCIERAS AMORTIZADAS  |                   | -                 | -                 |  |                   | -                  | -                 |
| OBLIGACIONES FINANCIERAS EN DEPÓSITO  |                   | -                 | -                 |  |                   | -                  | -                 |
| TÍTULOS SOBRE MERCADERIAS EN DEPÓSITO   |                   | -                 | -                 |  |                   | -                  | -                 |
| POLIZAS DE SEGUROS Y FIANZAS  |                   | -                 | -                 |  |                   | -                  | -                 |
| OPERACIONES DE REPORTO  |                   | -                 | -                 |  |                   | -                  | -                 |
| OTRAS CUENTAS DE ORDEN  |                   | -                 | -                 |  |                   | -                  | -                 |
| Los saldos en moneda extranjera están expresados al tipo de cambio de referencia de Q. 7.738190 por US\$1, publicado por el Banco de Guatemala el 31 de agosto 2022 |                   | -                 | -                 |  |                   | -                  | -                 |
| La información financiera referida a otras fechas se encuentra disponible en nuestra página: <a href="http://www.baccredomatic.com">www.baccredomatic.com</a>       |                   | -                 | -                 |  |                   | -                  | -                 |

Guatemala, 06 de septiembre de 2022

  
Lic. José Repalcortez Hernández  
Contador

  
Lic. Luis Fernando Domínguez  
Presidente

  
Lic. Luis Fernando Domínguez  
Auditor

  
MBA Eric Campos Morgan  
Gerente General