

Grupo Financiero:
Empresa Responsable:
Empresas Controladas:

BAC Credomatic
 Banco de América Central, S.A.
 Credomatic de Guatemala, S.A., BAC Valores Guatemala, S.A., BAC Bank Inc.,
 Financiera de Capitales, S.A.

FORMA: CONSOL-02


Estado de Resultados Consolidado : del 01 enero al 31 de julio 2022
(Cifras Expresadas en Quetzales)


	PARCIALES	PARCIALES	SALDOS CONSOLIDADOS
PRODUCTOS FINANCIEROS Y DE SERVICIOS			2,599,280,961.71
Financieros		2,377,547,259.45	
Por Servicios		221,733,702.26	
GASTOS FINANCIEROS Y DE SERVICIOS			1,074,013,234.98
Financieros		553,218,589.41	
Por Servicios		520,794,645.57	
MARGEN FINANCIERO Y DE SERVICIOS			1,525,267,726.73
OTROS PRODUCTOS Y GASTOS DE OPERACIÓN			
PRODUCTOS		179,365,142.12	
Ganancia por Valor de Mercado de Títulos-Valores	-		
Variaciones y Ganancias Cambiarias en Moneda Extranjera	178,894,345.93		
Productos por Inversiones en Acciones	470,796.19		
Productos por Promoción de Empresas	-		
Otros Productos de Operación	-		
GASTOS		345,853,473.73	
Pérdida por Valor de Mercado de Títulos-Valores	-		
Variaciones y Pérdidas Cambiarias en Moneda Extranjera	23,823,416.58		
Cuentas Incobrables y de Dudosa Recuperación	322,030,057.15		
Gastos por Promoción de Empresas	-		
Otros Gastos de Operación	-		
MARGEN DE OTROS PRODUCTOS Y GASTOS DE OPERACIÓN			(166,488,331.61)
MARGEN OPERACIONAL BRUTO			1,358,779,395.12
GASTOS DE ADMINISTRACIÓN			945,485,320.88
Consejo de Administración		1,014,961.87	
Funcionarios y Empleados		303,039,559.27	
Impuestos, Arbitrios, Contribuciones y Cuotas		22,608,615.18	
Honorarios Profesionales		14,299,957.58	
Arrendamientos		30,044,672.26	
Reparaciones y Mantenimiento		42,993,367.94	
Mercadeo y Publicidad		37,327,909.03	
Primas de Seguros y Fianzas		6,984,932.75	
Depreciaciones y Amortizaciones		42,745,175.07	
Papelería, Útiles y Suministros		4,634,616.03	
Gastos Varios		439,791,553.90	
MARGEN OPERACIONAL NETO			413,294,074.24
PRODUCTOS Y GASTOS EXTRAORDINARIOS			121,484,953.84
Productos		130,668,764.94	
Salvamento y Recuperaciones	-		
Productos Extraordinarios	130,668,764.94		
Gastos		9,183,811.10	
Gastos Extraordinarios	9,183,811.10		
PRODUCTOS Y GASTOS DE EJERCICIOS ANTERIORES			
Productos de Ejercicios Anteriores			
Gastos de Ejercicios Anteriores			
GANANCIA (PÉRDIDA) BRUTA			534,779,028.08
Impuesto sobre la Renta			105,218,950.69
GANANCIA (PÉRDIDA) NETA			429,560,077.39
(-) INTERÉS MINORITARIO			-
GANANCIA (PÉRDIDA) NETA CONSOLIDADA	1/		429,560,077.39

1/ Tipo de cambio de referencia promedio de los promedios mensuales 7.70363 por US\$ 1.00.

Guatemala, 8 de agosto de 2022

Nombre y Firma: 
 Lic. José Renato Jerez Hernández
 Contador

Nombre y Firma: 
 Lic. Luis Fernando Donis Cruz
 Auditor

Nombre y Firma: 
 Ing. Luis Fernando Samayoa Delgado
 Presidente

Nombre y Firma: 
 MBA. Eric Campos Morgan
 Gerente General

La información financiera referida a otras fechas se encuentra disponible en nuestra página: www.baccredomatic.com

Grupo Financiero:
Empresa Responsable:
Empresas Controladas:
Balance General Consolidado :
(Cifras Expresadas en Quetzales)

BAC Credomatic
Banco de América Central, S.A.
Credomatic de Guatemala, S.A., BAC Valores Guatemala, S.A., BAC Bank Inc, Financiera de Capitales, S.A.
al 31 de Julio de 2022

FORMA: CONSOL-01

	Saldos Consolidados	Parciales		Saldos Consolidados	Parciales
ACTIVO			PASIVO		
DISPONIBILIDADES	6,299,665,683.57		OBLIGACIONES DEPOSITARIAS	30,349,866,920.97	
Caja		722,800,913.50	Depósitos Monetarios		15,197,605,465.35
Banco Central		4,440,135,992.44	Depósitos de Ahorro		5,202,879,956.26
Bancos del País		27,502,939.72	Depósitos a Plazo		9,858,887,448.26
Bancos del Exterior		886,344,657.31	Depósitos a la Orden		21,558,204.72
Cheques a Compensar		220,324,305.66	Depósitos con Restricciones		68,935,846.38
Giros Sobre el Exterior		2,556,874.94			
INVERSIONES	4,947,612,088.61		CRÉDITOS OBTENIDOS	5,966,651,198.02	
En Títulos - Valores para Negociación		-	Del Banco Central		-
En Títulos - Valores para la Venta		4,078,309,805.54	De Instituciones Financieras Nacionales		2,819,997,116.75
En Títulos - Valores para su vencimiento		786,695,074.18	De Instituciones Financieras Extranjeras		2,555,036,316.53
Operaciones de Reporto		113,662,312.00	De Organismos Internacionales		591,617,764.74
Certificados de Participación		-	OBLIGACIONES FINANCIERAS		
Intereses Pagados en Compra de Valores		1,556,132.53	Bonos		-
SUMA		4,980,223,324.25	Pagarés Financieros		-
(-) Estimaciones por Valuación		(32,611,235.64)	Obligaciones Financieras a la Orden		-
			Obligaciones Financieras con Restricciones		-
CARTERA DE CRÉDITOS	29,565,570,409.33		GASTOS FINANCIEROS POR PAGAR	140,237,374.38	140,237,374.38
Vigente		29,718,878,871.82	CUENTAS POR PAGAR	987,533,393.34	987,533,393.34
Vencida		497,485,412.79	PROVISIONES	115,391,742.68	115,391,742.68
(-) Estimaciones por Valuación		30,216,364,284.61			
		(650,793,875.28)	OTRAS OBLIGACIONES		
PRODUCTOS FINANCIEROS Y DE SERVICIOS POR COBRAR	171,433,066.66	171,433,066.66	Obligaciones Subordinadas		-
CUENTAS POR COBRAR	495,614,250.86	514,259,616.82	Obligaciones Convertibles en Acciones		-
(-) Estimaciones por Valuación		(18,645,365.96)	Instrumentos Innovadores de Capital		-
BIENES REALIZABLES	188,707,285.85	242,170,749.34	CRÉDITOS DIFERIDOS	68,468,448.51	68,468,448.51
(-) Estimaciones por Valuación		(53,463,463.49)	OTROS PASIVOS		-
INVERSIONES PERMANENTES	6,515,050.62	6,515,050.62	SUMA DEL PASIVO	37,628,149,077.90	
(-) Estimación por Valuación		-	OTRAS CUENTAS ACREEDORAS	175,414,171.00	175,414,171.00
OTRAS INVERSIONES	5,856,657.94	5,856,657.94	INTERÉS MINORITARIO		-
(-) Estimación por Valuación		-	MINUSVALÍA ADQUIRIDA		-
INMUEBLES Y MUEBLES	308,550,389.94	616,017,734.02	SUMA DEL PASIVO, OTRAS CUENTAS ACREEDORAS, INTERÉS MINORITARIO Y MINUSVALÍA ADQUIRIDA	37,803,563,248.90	
(-) Depreciaciones Acumuladas		(307,467,344.08)	CAPITAL CONTABLE	1,549,589,500.00	
CARGOS DIFERIDOS	259,560,503.26	290,659,988.37	Capital Autorizado		4,070,413,600.00
(-) Amortizaciones Acumuladas		(31,099,485.11)	Capital No Pagado (-)		(2,520,824,100.00)
PLUSVALÍA ADQUIRIDA	-	-	APORTACIONES PERMANENTES		-
OTROS ACTIVOS	-	-	RESERVA DE CAPITAL	948,348,660.71	
			RESERVA PARA ACTIVOS EXTRAORDINARIOS	1,792,764.82	
			REVALUACIÓN DE ACTIVOS	21,650,134.20	
			OBLIGACIONES SUBORDINADAS	-	
			GANANCIAS Y PÉRDIDAS POR FUSIÓN	-	
			VALUACIÓN DE ACTIVOS DE RECUPERACIÓN DUDOSA (-)	-	
			PROVISIÓN DE BENEFICIOS A EMPLEADOS (-)	-	
			AJUSTES AL IMPUESTO SOBRE LA RENTA	-	
			GANANCIAS O PÉRDIDAS POR CAMBIOS EN EL VALOR DE MERCADO DE LAS INVERSIONES (+) (-)	(95,197,129.08)	
			RESULTADOS DE EJERCICIOS ANTERIORES	1,589,778,129.70	
			RESULTADOS DEL EJERCICIO	429,560,077.39	
			AJUSTE POR CONVERSION	-	
SUMA DEL ACTIVO	42,249,085,386.64		SUMA DEL CAPITAL CONTABLE	4,445,522,137.74	
			TOTAL IGUAL AL ACTIVO	42,249,085,386.64	


CONTINGENCIAS, COMPROMISOS Y OTRAS RESPONSABILIDADES


Contingencias y Compromisos 27,908,347,770.94
 Mercadería en Depósito -


CUENTAS DE ORDEN

Valores y Bienes Cedidos en Garantía -
 Garantía de Cartera de Créditos 35,771,888,142.57
 Márgenes por Girar 1,625,896,906.14
 Administraciones Ajenas 2,099,721,129.42
 Emisiones y Valores Propios Remitidos -
 Emisiones Autorizadas de Obligaciones Financieras 500,000,000.00
 Obligaciones Financieras 500,000,000.00
 Obligaciones Financieras Amortizadas -
 Títulos sobre Mercaderías en Depósito -
 Pólizas de Seguros y Fianzas 8,563,605,568.32
 Operaciones de Reporto 800,000,000.00
 Sumas Aseguradas y Afianzadas Retenidas -
 Otras Cuentas de Orden 9,154,761,551.65
SUMA 86,924,221,069.04

Nombre y Firma: 
 Lic. Renato Jerez Hernández
 Contador

Nombre y Firma: 
 Lic. Luis Fernando Donis Cruz
 Auditor

Nombre y Firma: 
 Ing. Luis Fernando Samayoa Delgado
 Presidente

Nombre y Firma: 
 MBA. Eric Campos Morgan
 Gerente General

- 1/ Del total de activos el 47.80% corresponde a operaciones en moneda extranjera.
 2/ Del total de pasivos el 45.08% corresponde a operaciones en moneda extranjera.
 3/ Tipo de cambio de referencia al cierre Q. 7.736540 por US\$ 1.00.
 4/ Tipo de cambio de referencia promedio de los promedios mensuales Q.7.70363 por US\$ 1.00.

Guatemala, 8 de agosto de 2022

La información financiera referida a otras fechas se encuentra disponible en nuestra página: www.baccredomatic.com