

Grupo Financiero:
Empresa Responsable:
Empresas Controladas:
Balance General Consolidado :
(Cifras Expresadas en Quetzales)

BAC Credomatic
Banco de América Central, S.A.
Credomatic de Guatemala, S.A., BAC Valores Guatemala, S.A., BAC Bank Inc, Financiera de Capitales, S.A.
al 30 de junio de 2022

FORMA: CONSOL-I

ACTIVO	Saldos		PASIVO	Saldos	
	Consolidados	Parciales		Consolidados	Parciales
DISPONIBILIDADES	5,600,698,849.90		OBLIGACIONES DEPOSITARIAS	29,763,638,809.47	
Caja		601,589,832.27	Depósitos Monetarios		14,719,833,785.4
Banco Central		4,144,642,882.49	Depósitos de Ahorro		5,119,064,250.7
Bancos del País		24,113,434.49	Depósitos a Plazo		9,836,651,888.6
Bancos del Exterior		692,052,382.28	Depósitos a la Orden		19,278,638.8
Cheques a Compensar		136,307,339.24	Depósitos con Restricciones		68,810,325.8
Giros Sobre el Exterior		1,992,979.13			
INVERSIONES	4,993,754,879.39		CREDITOS OBTENIDOS	5,865,633,472.61	
En Títulos - Valores para Negociación		-	Del Banco Central		-
En Títulos - Valores para la Venta		4,614,440,579.87	De Instituciones Financieras Nacionales		2,716,948,116.7
En Títulos - Valores para su vencimiento		286,112,063.98	De Instituciones Financieras Extranjeras		2,555,573,355.8
Operaciones de Reporto		124,217,024.00	De Organismos Internacionales		593,112,000.0
Certificados de Participación		-			
Intereses Pagados en Compra de Valores		1,596,447.18	OBLIGACIONES FINANCIERAS		
SUMA		5,026,366,115.03	Bonos		-
(-) Estimaciones por Valuación		(32,611,235.64)	Pagarés Financieros		-
			Obligaciones Financieras a la Orden		-
			Obligaciones Financieras con Restricciones		-
CARTERA DE CRÉDITOS	29,486,074,816.75		GASTOS FINANCIEROS POR PAGAR	146,464,239.25	146,464,239.2
Vigente		29,610,954,213.32	CUENTAS POR PAGAR	708,504,398.64	708,504,398.6
Vencida		518,530,262.89	PROVISIONES	134,929,710.21	134,929,710.2
(-) Estimaciones por Valuación		30,129,484,476.21			
		(643,409,659.46)	OTRAS OBLIGACIONES		
PRODUCTOS FINANCIEROS Y DE SERVICIOS POR COBRAR	191,747,369.64	191,747,369.64	Obligaciones Subordinadas		-
CUENTAS POR COBRAR	256,695,068.61	270,536,390.90	Obligaciones Convertibles en Acciones		-
(-) Estimaciones por Valuación		(13,841,322.29)	Instrumentos Innovadores de Capital		-
BIENES REALIZABLES	191,760,150.53	245,876,781.71	CRÉDITOS DIFERIDOS	66,187,590.13	66,187,590.1
(-) Estimaciones por Valuación		(54,116,631.18)	OTROS PASIVOS		-
INVERSIONES PERMANENTES	5,890,882.29	5,890,882.29	SUMA DEL PASIVO	2/3	36,685,358,300.31
(-) Estimación por Valuación			OTRAS CUENTAS ACREEDORAS	170,298,745.05	170,298,745.0
OTRAS INVERSIONES	6,170,859.97	6,170,859.97	INTERÉS MINORITARIO		-
(-) Estimación por Valuación			MINUSVALIA ADQUIRIDA		-
INMUEBLES Y MUEBLES	313,409,635.06	631,166,322.67	SUMA DEL PASIVO, OTRAS CUENTAS ACREEDORAS, INTERÉS MINORITARIO Y MINUSVALIA ADQUIRIDA	36,855,657,045.36	
(-) Depreciaciones Acumuladas		(317,756,687.61)	CAPITAL CONTABLE		
CARGOS DIFERIDOS	198,854,476.33	231,374,240.50	CAPITAL PAGADO	1,550,078,000.00	
(-) Amortizaciones Acumuladas		(32,519,764.17)	Capital Autorizado		4,070,902,100.0
PLUSVALÍA ADQUIRIDA	-	-	Capital No Pagado (-)		(2,520,824,100.0)
OTROS ACTIVOS	-	-	APORTACIONES PERMANENTES		
			RESERVA DE CAPITAL	948,348,660.71	
			RESERVA PARA ACTIVOS EXTRAORDINARIOS	1,797,292.76	
			REVALUACIÓN DE ACTIVOS	21,760,406.09	
			OBLIGACIONES SUBORDINADAS		
			GANANCIAS Y PERDIDAS POR FUSIÓN		
			VALUACIÓN DE ACTIVOS DE RECUPERACIÓN DUDOSA (-)		
			PROVISIÓN DE BENEFICIOS A EMPLEADOS (-)		
			AJUSTES AL IMPUESTO SOBRE LA RENTA		
			GANANCIAS O PERDIDAS POR CAMBIOS EN EL VALOR DE MERCADO DE LAS INVERSIONES (+) (-)	(99,488,393.38)	
			RESULTADOS DE EJERCICIOS ANTERIORES	1,589,905,442.43	
			RESULTADOS DEL EJERCICIO	376,998,534.50	
			AJUSTE POR CONVERSIÓN		
			SUMA DEL CAPITAL CONTABLE	4,389,399,943.11	
SUMA DEL ACTIVO	1/ 3/	41,245,056,988.47	TOTAL IGUAL AL ACTIVO	41,245,056,988.47	


CONTINGENCIAS, COMPROMISOS Y OTRAS RESPONSABILIDADES


Contingencias y Compromisos
 Mercadería en Depósito 27,601,407,184.37


CUENTAS DE ORDEN

Valores y Bienes Cedidos en Garantía
 Garantía de Cartera de Créditos 35,214,288,308.64
 Márgenes por Girar 1,891,550,795.34
 Administraciones Ajenas 2,080,391,247.14
 Documentos y Valores Propios Remitidos -
 Emisiones Autorizadas de Obligaciones Financieras 500,000,000.00
 Obligaciones Financieras 500,000,000.00
 Obligaciones Financieras Amortizadas -
 Títulos sobre Mercaderías en Depósito -
 Pólizas de Seguros y Fianzas 8,571,803,987.19
 Operaciones de Reporto 227,560,800.00
 Sumas Aseguradas y Afianzadas Retenidas -
 Otras Cuentas de Orden 9,111,525,259.73
SUMA 85,698,527,582.41

Nombre y Firma: 
 Lic. Renato Jerez Hernández
 Contador

Nombre y Firma: 
 Lic. Luis Fernando Donis Cruz
 Auditor

Nombre y Firma: 
 Mgr. Luis Fernando Samayoa Delgado
 Presidente

Nombre y Firma: 
 MBA. Eric Campos Morgan
 Gerente General

- 1/ Del total de activos el 48.38% corresponde a operaciones en moneda extranjera.
 2/ Del total de pasivos el 45.95% corresponde a operaciones en moneda extranjera.
 3/ Tipo de cambio de referencia al cierre Q. 7.75608 por US\$ 1.00.
 4/ Tipo de cambio de referencia promedio de los promedios mensuales Q. 7.698145 por US\$ 1.00.

Guatemala, 11 de julio de 2022

La información financiera referida a otras fechas se encuentra disponible en nuestra página: www.baccredomatic.com

Grupo Financiero:
Empresa Responsable:
Empresas Controladas:

BAC Credomatic
Banco de América Central, S.A.
Credomatic de Guatemala, S.A., BAC Valores Guatemala, S.A., BAC Bank Inc.,
Financiera de Capitales, S.A.

FORMA: CONSOL-02


Estado de Resultados Consolidado : del 01 enero al 30 de junio 2022
(Cifras Expresadas en Quetzales)

	PARCIALES	PARCIALES	SALDOS CONSOLIDADOS
PRODUCTOS FINANCIEROS Y DE SERVICIOS			2,210,267,295.40
Financieros		2,028,679,316.29	
Por Servicios		181,587,979.11	
GASTOS FINANCIEROS Y DE SERVICIOS			907,510,742.80
Financieros		467,132,089.63	
Por Servicios		440,378,653.17	
MARGEN FINANCIERO Y DE SERVICIOS			1,302,756,552.60
OTROS PRODUCTOS Y GASTOS DE OPERACIÓN			
PRODUCTOS		159,660,475.39	
Ganancia por Valor de Mercado de Títulos-Valores	-		
Variaciones y Ganancias Cambiarias en Moneda Extranjera	159,189,679.20		
Productos por Inversiones en Acciones	470,796.19		
Productos por Promoción de Empresas	-		
Otros Productos de Operación	-		
GASTOS		288,949,085.27	
Pérdida por Valor de Mercado de Títulos-Valores	-		
Variaciones y Pérdidas Cambiarias en Moneda Extranjera	20,058,894.34		
Cuentas Incobrables y de Dudosa Recuperación	268,890,190.93		
Gastos por Promoción de Empresas	-		
Otros Gastos de Operación	-		
MARGEN DE OTROS PRODUCTOS Y GASTOS DE OPERACIÓN			(129,288,609.88)
MARGEN OPERACIONAL BRUTO			1,173,467,942.72
GASTOS DE ADMINISTRACIÓN			806,758,578.97
Consejo de Administración		838,485.68	
Funcionarios y Empleados		259,295,238.01	
Impuestos, Arbitrios, Contribuciones y Cuotas		19,065,467.15	
Honorarios Profesionales		11,677,446.95	
Arrendamientos		25,519,724.93	
Reparaciones y Mantenimiento		36,259,516.33	
Mercadeo y Publicidad		34,096,334.99	
Primas de Seguros y Fianzas		5,891,924.67	
Depreciaciones y Amortizaciones		36,512,055.23	
Papelería, Útiles y Suministros		3,750,369.41	
Gastos Varios		373,852,015.62	
MARGEN OPERACIONAL NETO			366,709,363.75
PRODUCTOS Y GASTOS EXTRAORDINARIOS			103,139,803.30
Productos		109,156,689.44	
Salvamento y Recuperaciones		-	
Productos Extraordinarios	109,156,689.44		
Gastos		6,016,886.14	
Gastos Extraordinarios	6,016,886.14		
PRODUCTOS Y GASTOS DE EJERCICIOS ANTERIORES			
Productos de Ejercicios Anteriores			
Gastos de Ejercicios Anteriores			
GANANCIA (PÉRDIDA) BRUTA			469,849,167.05
Impuesto sobre la Renta			92,850,632.55
GANANCIA (PÉRDIDA) NETA			376,998,534.50
(-) INTERÉS MINORITARIO			
GANANCIA (PÉRDIDA) NETA CONSOLIDADA	1/		376,998,534.50


1/ Tipo de cambio de referencia promedio de los promedios mensuales 7.698145 por US\$ 1.00.

Guatemala, 11 de julio de 2022

Nombre y Firma: 
 Lic. José Renato Jerez Hernández
 Contador

Nombre y Firma: 
 Lic. Luis Fernando Donis Cruz
 Auditor

Nombre y Firma: 
 Ing. Luis Fernando Samayoa Delgado
 Presidente

Nombre y Firma: 
 MBA. Eric Campos Morgan
 Gerente General