



**CREDOMATIC DE GUATEMALA, S. A.**  
BALANCE GENERAL CONDENSADO AL 30 DE JUNIO 2022


(Cifras expresadas en Quetzales)


ACTIVO	MONEDA NACIONAL	MONEDA EXTRANJERA	TOTAL	PASIVO, OTRAS CUENTAS ACREEDORAS Y CAPITAL	MONEDA NACIONAL	MONEDA EXTRANJERA	TOTAL
<b>DISPONIBILIDADES</b>				<b>OBLIGACIONES DEPOSITARIAS</b>			
Caja	11,000.00	-	11,000.00	Depósitos Monetarios	-	-	-
Banco Central	13,438,133.95	1,010,243,578.96	1,023,681,712.91	Depósitos a Plazo	-	-	-
Bancos del País	-	17,107,176.45	17,107,176.45	Depósitos a la Orden	-	-	-
Bancos del Exterior	-	-	-	Depósitos con Restricciones	-	-	-
Cheques y Giros a Compensar	-	-	-	<b>CRÉDITOS OBTENIDOS</b>			
Giros Sobre el Exterior	-	-	-	Del Banco Central	-	-	-
<b>INVERSIONES</b>				De Instituciones Financieras Nacionales	2,619,997,116.75	-	2,619,997,116.75
En Títulos Valores para Negociación	-	-	-	De Instituciones Financieras Extranjeras	-	-	-
En Títulos Valores para la Venta	-	-	-	De Organismos Internacionales	-	-	-
En Títulos Valores para su vencimiento	-	-	-	<b>OBLIGACIONES FINANCIERAS</b>			
Operaciones de Reporto	-	-	-	Bonos	-	-	-
Certificados de Participación	-	-	-	Pagares Financieros	-	-	-
Intereses Pagados en Compra de Valores	-	-	-	Obligaciones Financieras a la Orden	-	-	-
(-) Estimaciones por Valuación	-	-	-	Obligaciones Financieras con Restricciones	-	-	-
<b>CARTERA DE CRÉDITOS</b>				<b>GASTOS FINANCIEROS POR PAGAR</b>			
Vigencias	1,930,114,163.57	205,561,571.19	2,135,715,734.76	Cuentas por pagar	917,119.74	-	917,119.74
Vencidos	77,261,652.56	4,201,224.37	81,462,876.93	<b>CUENTAS POR PAGAR</b>			
(-) Estimaciones por Valuación	-80,172,730.23	-2,953,633.31	-83,126,363.54	Provisiones	345,568,259.62	-	345,568,259.62
<b>PRODUCTOS FINANCIEROS POR COBRAR</b>				<b>PROVISIONES</b>			
Cuentas por cobrar	4,582,196.43	-	4,582,196.43	SUCURSALES, CASA MATRIZ Y DEPTOS. ADSCRITOS	15,850,012.21	-	15,850,012.21
(-) Estimaciones por Valuación	-	-	-	<b>OTRAS OBLIGACIONES</b>	-	-	-
<b>CUENTAS POR COBRAR</b>				<b>CRÉDITOS DIFERIDOS</b>			
Cuentas por cobrar	308,166,404.20	20,832,622.29	328,999,026.49	Suma del pasivo	1,275,902.53	-	1,275,902.53
(-) Estimaciones por Valuación	-	-	-	<b>OTRAS CUENTAS ACREEDORAS</b>			
<b>BIENES REALIZABLES</b>				Capital Contable	325,000,000.00	-	325,000,000.00
(-) Estimaciones por Valuación	-	-	-	Capital Autorizado	1,000,000,000.00	-	1,000,000,000.00
<b>INVERSIONES PERMANENTES</b>				(-) Capital No Pagado	-675,000,000.00	-	-675,000,000.00
(-) Estimación por Valuación	-	-	-	Casa Matriz, Capital Asignado	-	-	-
<b>OTRAS INVERSIONES</b>				<b>RESERVAS DE CAPITAL</b>			
(-) Estimación por Valuación	-	-	-	RESERVA PARA ACTIVOS EXTRAORDINARIOS	214,853,858.20	-	214,853,858.20
<b>SUCURSALES, CASA MATRIZ Y DEPTOS. ADSCRITOS</b>				REVALUACIÓN DE ACTIVOS	-	-	-
Adscritos	-	-	-	OBLIGACIONES SUBORDINADAS	-	-	-
<b>INMUEBLES Y MUERLES</b>				GANANCIAS Y PERDIDAS POR FUSIÓN (+) (-)	-	-	-
(-) Depreciaciones Acumuladas	109,507,976.05	354,485,599.76	463,993,575.81	VALUACIÓN DE ACTIVOS DE RECUPERACIÓN DUDOSA (+) (-)	-	-	-
(-) Depreciaciones Acumuladas	-244,977,623.71	-	-244,977,623.71	PROVISIÓN DE BENEFICIOS A EMPLEADOS (-)	-	-	-
<b>CARGOS DIFERIDOS</b>				AJUSTES AL IMPUESTO SOBRE LA RENTA	-	-	-
(-) Amortizaciones Acumuladas	108,725,657.67	116,977,782.84	225,703,440.51	GANANCIAS O PERDIDAS POR CAMBIOS EN EL VALOR DE	-	-	-
(-) Amortizaciones Acumuladas	-8,252,125.17	-	-8,252,125.17	MERCADO DE LAS INVERSIONES (+) (-)	-	-	-
<b>SUMA DEL ACTIVO</b>	<b>3,726,626,994.17</b>		<b>3,726,626,994.17</b>	<b>RESULTADOS DEL EJERCICIO (+) (-)</b>	149,853,504.68	-	149,853,504.68
				<b>SUMA DEL CAPITAL CONTABLE</b>	37,983,400.14	-	37,983,400.14
				<b>SUMA DEL PASIVO, OTRAS CUENTAS ACREEDORAS Y CAPITAL</b>	<b>3,726,626,994.17</b>		<b>3,726,626,994.17</b>

Los saldos en moneda extranjera están expresados al tipo de cambio de referencia Q. 77/95080 por US\$1, publicado por el Banco de Guatemala el 30 de junio 2022. Guatemala, 05 de julio 2022.

Nombre y Firma:  Juan Antonio Valderrama Erben  
Gerente-Representante Legal

Nombre y Firma:  Luis Fernando Donis Cruz  
Auditor

Nombre y Firma:  Juan Hancid López-Och  
Contador General

Nombre y Firma:  Luis Fernando Samayá Delgado  
Presidente

La información financiera referida a otras fechas se encuentra disponible en nuestra página: [www.bccredomatic.com](http://www.bccredomatic.com)

# CREDOMATIC DE GUATEMALA, S. A.

## ESTADO DE RESULTADOS CONDENSADO


DEL 01 DE ENERO AL 30 DE JUNIO 2022

(Cifras expresadas en Quetzales)


<b>PRODUCTOS FINANCIEROS</b>		760,064,912.46	
Intereses	281,940,445.93		
Comisiones	478,124,466.53		
Negociación de Títulos Valores	-		
Diferencias de precio en Operaciones de Reporto	-		
<b>GASTOS FINANCIEROS</b>		63,726,439.57	
Intereses	63,633,393.18		
Comisiones	93,046.39		
Beneficios Adicionales	-		
Negociación de Títulos-Valores	-		
Cuota de Formación FOPA	-		
Productos no Cobrados	-		
Diferencias de precio en Operaciones de Reporto	-		
<b>MARGEN POR INVERSIONES</b>			696,338,472.89
<b>PRODUCTOS POR SERVICIOS</b>		129,761,850.36	
Comisiones por Servicios Diversos	-		
Arrendamientos	-		
Almacenaje	-		
Avalúos e Inspecciones	-		
Manejo de Cuenta	1,637,879.21		
Otros	128,123,971.15		
<b>GASTOS POR SERVICIOS</b>		389,091,602.43	
Comisiones por Servicios	389,091,602.43		
<b>MARGEN POR SERVICIOS</b>			-259,329,752.07
<b>OTROS PRODUCTOS Y GASTOS DE OPERACIÓN</b>			
<b>PRODUCTOS</b>		1,811,929.65	
Ganancia por Valor de Mercado de Títulos-Valores	-		
Variaciones y Ganancias Cambiarias en Moneda Extranjera	1,811,929.65		
Productos por Inversiones en Acciones	-		
Productos por Promoción de Empresas	-		
<b>GASTOS</b>		115,138,497.38	
Pérdida por Valor de Mercado de Títulos-Valores	-		
Variaciones y Pérdidas Cambiarias en Moneda Extranjera	-		
Cuentas Incobrables y de Duda Recuperación	115,138,497.38		
Gastos por Promoción de Empresas	-		
<b>MARGEN DE OTROS PRODUCTOS Y GASTOS DE OPERACIÓN</b>			-113,326,567.73
<b>MARGEN OPERACIONAL BRUTO</b>			<b>323,682,153.09</b>
<b>GASTOS DE ADMINISTRACIÓN</b>			293,688,476.59
<b>MARGEN OPERACIONAL NETO</b>			<b>29,993,676.50</b>
<b>PRODUCTOS Y GASTOS EXTRAORDINARIOS</b>		27,725,048.89	
Productos Extraordinarios	28,444,480.71		
Gastos Extraordinarios	719,431.82		
<b>PRODUCTOS Y GASTOS DE EJERCICIOS ANTERIORES</b>			
Productos de Ejercicios Anteriores	-		
Gastos de Ejercicios Anteriores	-		27,725,048.89
<b>GANANCIA (PÉRDIDA) BRUTA</b>			<b>57,718,725.39</b>
Impuesto sobre la Renta			19,735,325.25
<b>GANANCIA (PÉRDIDA) NETA</b>			<b>37,983,400.14</b>

Guatemala, 05 de julio 2022.


Nombre y Firma:

  
Juan Haroldo López Och  
Contador General


Nombre y Firma:

  
Luis Fernando Donis Cruz  
Auditor

Nombre y Firma:

  
Luis Fernando Samayoa Delgado  
Presidente

Nombre y Firma:

  
Juan Antonio Maldonado Erbsen  
Gerente-Representante Legal

La información financiera referida a otras fechas se encuentra disponible en nuestra página: [www.baccredomatic.com](http://www.baccredomatic.com)



# CREDOMATIC DE GUATEMALA, S. A.

## ESTADO DE FLUJO DE EFECTIVO


DEL 01 DE ENERO AL 30 DE JUNIO 2022

(Cifras expresadas en Quetzales)


DESCRIPCIÓN	PARCIAL
<b>FLUJO DE EFECTIVO DE LAS ACTIVIDADES DE OPERACIÓN</b>	
Cobro por intereses	281,940,445.93
Cobro por comisiones	478,124,466.53
Cobro por servicios	129,761,850.36
Pago por intereses	-63,633,393.18
Pago por comisiones	-93,046.39
Pago por servicios	-389,091,602.43
Pago por gastos de administración	-263,281,686.19
Ganancia o pérdida cambiario (neto)	1,811,929.65
<b>Cartera de créditos:</b>	-
Ingreso por amortizaciones	21,848,685,792.80
Egreso por desembolsos	-22,237,031,752.16
<b>Otras inversiones:</b>	-
Ingreso por desinversión	-
Egreso por colocación	-
<b>Créditos obtenidos:</b>	-
Ingresos por créditos	1,450,000,000.00
Egresos por amortización de créditos	-1,600,000,000.00
<b>Obligaciones financieras:</b>	-
Ingresos por colocación	0.00
Egresos por redención o readquisición	0.00
Venta de activos extraordinarios	-
Impuesto sobre la renta pagado	0.00
Otros ingresos de operación	-
Otros egresos de operación	-16,813,376.06
<b>Flujo neto de efectivo por actividades de operación.</b>	<b>-379,620,371.14</b>
<b>FLUJO DE EFECTIVO DE LAS ACTIVIDADES DE INVERSIÓN</b>	
<b>Inversiones permanentes</b>	
Ingreso por venta de inmuebles y muebles	1,780.00
Egreso por compra de inmuebles y muebles	-12,612,395.70
<b>Flujo neto de efectivo procedente de actividades de inversión</b>	<b>-12,610,615.70</b>
<b>FLUJO DE EFECTIVO DE LAS ACTIVIDADES DE FINANCIACIÓN</b>	
Dividendos pagados	0.00
<b>Flujo neto de efectivo procedente de actividades de financiación.</b>	<b>0.00</b>
<b>Incremento (disminución) neto de efectivo y equivalentes al efectivo</b>	<b>-392,230,986.84</b>
<b>Efectivo (disponibilidades) y equivalentes al efectivo al principio del período</b>	<b>1,437,613,072.63</b>
<b>Efectivo (disponibilidades) y equivalentes al efectivo al final del período</b>	<b>1,045,382,085.79</b>
<b>EFFECTIVO Y EQUIVALENTES AL EFFECTIVO</b>	
DESCRIPCIÓN	TOTALES
Efectivo (disponibilidades) al inicio del período	1,437,613,072.63
Inversiones (menor o igual a 3 meses de vencimiento)	0.00
Ganancia o pérdida por variación en valor de mercado de títulos-valores	0.00
<b>Efectivo y equivalentes al efectivo</b>	<b>1,437,613,072.63</b>
Efectos de las revaluaciones por variaciones en el tipo de cambio	0.00
<b>Efectivo y equivalentes al efectivo reexpresados</b>	<b>1,437,613,072.63</b>

Guatemala, 05 de julio 2022.


Nombre y Firma:

  
 Juan Haroldo Lopez Och  
 Contador General

Nombre y Firma:

  
 Luis Fernando Donis Cruz  
 Auditor

Nombre y Firma:

  
 Luis Fernando Sanjaya Delgado  
 Presidente

Nombre y Firma:

  
 Juan Antonio Maldonado Erbsen  
 Gerente-Representante Legal

La información financiera referida a otras fechas se encuentra disponible en nuestra página: [www.baccredomatic.com](http://www.baccredomatic.com)