

**Grupo Financiero:**  
**Empresa Responsable:**  
**Empresas Controladas:**  
**Balance General Consolidado :**  
**(Cifras Expresadas en Quetzales)**

**BAC Credomatic**  
**Banco de América Central, S.A.**  
**Credomatic de Guatemala, S.A., BAC Valores Guatemala, S.A., BAC Bank Inc. Financiera de Capitales, S.A.**  
**al 31 de mayo de 2022**

FORMA: CONSOL-01

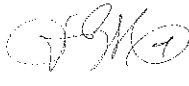
	Saldos Consolidados	Parciales		Saldos Consolidados	Parciales
<b>ACTIVO</b>			<b>PASIVO</b>		
DISPONIBILIDADES	4,706,024,908.97		OBLIGACIONES DEPOSITARIAS	29,236,809,526.86	
Caja		679,767,102.87	Depósitos Monetarios		13,963,856,953.76
Banco Central		3,107,506,137.43	Depósitos de Ahorro		5,118,055,764.35
Bancos del País		23,731,613.30	Depósitos a Plazo		10,064,905,672.14
Bancos del Exterior		777,296,106.63	Depósitos a la Orden		16,924,210.04
Cheques a Compensar		116,304,429.37	Depósitos con Restricciones		73,066,926.57
Giros Sobre el Exterior		1,419,519.37			
INVERSIONES	5,316,348,781.46		CRÉDITOS OBTENIDOS	5,562,715,251.37	
En Títulos - Valores para Negociación		-	Del Banco Central		-
En Títulos - Valores para la Venta		4,465,632,041.81	De Instituciones Financieras Nacionales		2,616,051,366.75
En Títulos - Valores para su vencimiento		785,961,744.24	De Instituciones Financieras Extranjeras		2,359,037,884.58
Operaciones de Reporto		95,000,000.00	De Organismos Internacionales		587,626,000.04
Certificados de Participación		-	OBLIGACIONES FINANCIERAS		
Intereses Pagados en Compra de Valores		2,366,405.22	Bonos		-
<b>SUMA</b>		5,348,960,191.27	Pagarés Financieros		-
(-) Estimaciones por Valuación		(32,611,409.81)	Obligaciones Financieras a la Orden		-
			Obligaciones Financieras con Restricciones		-
CARTERA DE CRÉDITOS	29,163,781,009.67		GASTOS FINANCIEROS POR PAGAR	130,668,270.08	130,668,270.08
Vigente		29,249,086,548.79	CUENTAS POR PAGAR	702,139,700.74	702,139,700.74
Vencida		518,261,176.30	PROVISIONES	127,381,736.38	127,381,736.38
(-) Estimaciones por Valuación		29,767,347,725.09			
		(603,566,715.42)	OTRAS OBLIGACIONES		
PRODUCTOS FINANCIEROS Y DE SERVICIOS POR COBRAR	188,221,826.54	188,221,826.54	Obligaciones Subordinadas		-
CUENTAS POR COBRAR	226,143,708.94	240,242,149.44	Obligaciones Convertibles en Acciones		-
(-) Estimaciones por Valuación		(14,098,440.50)	Instrumentos Innovadores de Capital		-
BIENES REALIZABLES	184,157,743.85	238,244,028.51	CRÉDITOS DIFERIDOS	63,274,754.32	63,274,754.32
(-) Estimaciones por Valuación		(54,086,284.66)	OTROS PASIVOS		
INVERSIONES PERMANENTES	5,875,219.27	5,875,219.27	<b>SUMA DEL PASIVO</b>	<b>35,822,989,239.75</b>	
(-) Estimación por Valuación		-	OTRAS CUENTAS ACREEDORAS	159,453,751.71	159,453,751.71
OTRAS INVERSIONES	5,925,757.07	5,925,757.07	INTERÉS MINORITARIO		
(-) Estimación por Valuación		-	MINUSVALÍA ADQUIRIDA		
INMUEBLES Y MUEBLES	311,553,949.30	624,906,896.61	<b>SUMA DEL PASIVO, OTRAS CUENTAS ACREEDORAS, INTERÉS MINORITARIO Y MINUSVALÍA ADQUIRIDA</b>	<b>35,982,442,991.46</b>	
(-) Depreciaciones Acumuladas		(313,352,947.31)	<b>CAPITAL CONTABLE</b>		
CARGOS DIFERIDOS	200,341,215.12	232,247,025.47	CAPITAL PAGADO	1,548,284,500.00	
(-) Amortizaciones Acumuladas		(31,905,810.35)	Capital Autorizado		4,069,108,600.00
PLUSVALÍA ADQUIRIDA	-	-	Capital No Pagado (-)		(2,520,824,100.00)
OTROS ACTIVOS	-	-	APORTACIONES PERMANENTES		
			RESERVA DE CAPITAL	948,348,660.71	
			RESERVA PARA ACTIVOS EXTRAORDINARIOS	1,947,351.00	
			REVALUACIÓN DE ACTIVOS	21,870,677.99	
			OBLIGACIONES SUBORDINADAS		
			GANANCIAS Y PÉRDIDAS POR FUSIÓN		
			VALUACIÓN DE ACTIVOS DE RECUPERACIÓN DUDOSA (-)		
			PROVISIÓN DE BENEFICIOS A EMPLEADOS (-)		
			AJUSTES AL IMPUESTO SOBRE LA RENTA		
			GANANCIAS O PÉRDIDAS POR CAMBIOS EN EL VALOR DE MERCADO DE LAS INVERSIONES (+) (-)	(78,160,345.46)	
			RESULTADOS DE EJERCICIOS ANTERIORES	1,589,438,021.03	
			RESULTADOS DEL EJERCICIO	294,202,263.46	
			AJUSTE POR CONVERSIÓN		
<b>SUMA DEL ACTIVO</b>	<b>40,308,374,120.19</b>		<b>SUMA DEL CAPITAL CONTABLE</b>	<b>4,325,931,128.73</b>	
			<b>TOTAL IGUAL AL ACTIVO</b>	<b>40,308,374,120.19</b>	


**CONTINGENCIAS, COMPROMISOS Y OTRAS RESPONSABILIDADES**


Contingencias y Compromisos	21,822,130,684.28
Mercadería en Depósito	-


**CUENTAS DE ORDEN**

Valores y Bienes Cedidos en Garantía	
Garantía de Cartera de Créditos	35,875,968,246.91
Márgenes por Girar	2,112,216,357.72
Administraciones Ajenas	1,939,645,429.52
Documentos y Valores Propios Remitidos	
Emissiones Autorizadas de Obligaciones Financieras	500,000,000.00
Obligaciones Financieras	500,000,000.00
Obligaciones Financieras Amortizadas	
Títulos sobre Mercaderías en Depósito	
Pólizas de Seguros y Fianzas	7,474,596,554.53
Operaciones de Reporto	
Sumas Aseguradas y Afianzadas Retenidas	
Otras Cuentas de Orden	8,553,530,986.68
<b>SUMA</b>	<b>78,778,088,259.64</b>

Nombre y Firma:   
 Lic. Renato Jerez Hernández  
 Contador

Nombre y Firma:   
 Lic. Luis Fernando Donis Cruz  
 Auditor

Nombre y Firma:   
 Ing. Luis Fernando Samayoa Delgado  
 Presidente

Nombre y Firma:   
 MSc. Eric Campos Morgan  
 Gerente General

- 1/ Del total de activos el 46.72% corresponde a operaciones en moneda extranjera.  
 2/ Del total de pasivos el 44.70% corresponde a operaciones en moneda extranjera.  
 3/ Tipo de cambio de referencia al cierre Q. 7.684340 por US\$ 1.00.  
 4/ Tipo de cambio de referencia promedio de los promedios mensuales Q. 7.686558 por US\$ 1.00.

Guatemala, 09 de junio de 2022

La Información financiera referida a otras fechas se encuentra disponible en nuestra página: [www.baccredomatic.com](http://www.baccredomatic.com)

**Grupo Financiero:**  
**Empresa Responsable:**  
**Empresas Controladas:**

BAC Credomatic  
Banco de América Central, S.A.  
Credomatic de Guatemala, S.A., BAC Valores Guatemala, S.A., BAC Bank Inc.,  
Financiera de Capitales, S.A.


FORMA: CONSOL-02


**Estado de Resultados Consolidado :** del 01 enero al 31 de mayo 2022  
**(Cifras Expresadas en Quetzales)**

	PARCIALES	PARCIALES	SALDOS CONSOLIDADOS
<b>PRODUCTOS FINANCIEROS Y DE SERVICIOS</b>			1,789,790,046.80
Financieros		1,637,129,497.20	
Por Servicios		152,660,549.60	
<b>GASTOS FINANCIEROS Y DE SERVICIOS</b>			752,725,610.84
Financieros		385,951,862.11	
Por Servicios		366,773,748.73	
<b>MARGEN FINANCIERO Y DE SERVICIOS</b>			<b>1,037,064,435.96</b>
<b>OTROS PRODUCTOS Y GASTOS DE OPERACIÓN</b>			
<b>PRODUCTOS</b>		126,307,647.05	
Ganancia por Valor de Mercado de Títulos-Valores	-		
Variaciones y Ganancias Cambiarias en Moneda Extranjera	125,894,760.60		
Productos por Inversiones en Acciones	412,886.45		
Productos por Promoción de Empresas	-		
Otros Productos de Operación	-		
<b>GASTOS</b>		221,222,659.33	
Pérdida por Valor de Mercado de Títulos-Valores	-		
Variaciones y Pérdidas Cambiarias en Moneda Extranjera	30,537,111.78		
Cuentas Incobrables y de Dudosa Recuperación	190,685,547.55		
Gastos por Promoción de Empresas	-		
Otros Gastos de Operación	-		
<b>MARGEN DE OTROS PRODUCTOS Y GASTOS DE OPERACIÓN</b>			<b>(94,915,012.28)</b>
<b>MARGEN OPERACIONAL BRUTO</b>			<b>942,149,423.68</b>
<b>GASTOS DE ADMINISTRACIÓN</b>			652,059,697.02
Consejo de Administración		708,923.09	
Funcionarios y Empleados		214,941,394.59	
Impuestos, Arbitrios, Contribuciones y Cuotas		15,458,350.24	
Honorarios Profesionales		9,495,382.00	
Arrendamientos		21,630,890.43	
Reparaciones y Mantenimiento		29,272,816.83	
Mercadeo y Publicidad		27,124,005.71	
Primas de Seguros y Fianzas		4,868,338.46	
Depreciaciones y Amortizaciones		30,147,927.32	
Papelería, Útiles y Suministros		2,967,287.90	
Gastos Varios		295,444,380.45	
<b>MARGEN OPERACIONAL NETO</b>			<b>290,089,726.66</b>
<b>PRODUCTOS Y GASTOS EXTRAORDINARIOS</b>			82,244,881.98
<b>Productos</b>		86,155,464.59	
Salvamento y Recuperaciones		-	
Productos Extraordinarios	86,155,464.59		
<b>Gastos</b>		3,910,582.61	
Gastos Extraordinarios	3,910,582.61		
<b>PRODUCTOS Y GASTOS DE EJERCICIOS ANTERIORES</b>			-
Productos de Ejercicios Anteriores			-
Gastos de Ejercicios Anteriores			-
<b>GANANCIA (PÉRDIDA) BRUTA</b>			<b>372,334,608.64</b>
Impuesto sobre la Renta			78,132,345.18
<b>GANANCIA (PÉRDIDA) NETA</b>			<b>294,202,263.46</b>
<b>(-) INTERÉS MINORITARIO</b>			-
<b>GANANCIA (PÉRDIDA) NETA CONSOLIDADA</b>	<b>1/</b>		<b>294,202,263.46</b>


1/ Tipo de cambio de referencia promedio de los promedios mensuales 7.686558 por US\$ 1.00.

Guatemala, 09 de junio de 2022

Nombre y Firma:   
 Lic. José Renato Jerez Hernández  
 Contador

Nombre y Firma:   
 Lic. Luis Fernando Donis Cruz  
 Auditor

Nombre y Firma:   
 Ing. Luis Fernando Samayoa Delgado  
 Presidente

Nombre y Firma:   
 MBA. Eric Campos Morgan  
 Gerente General

La información financiera referida a otras fechas se encuentra disponible en nuestra página: [www.baccredomatic.com](http://www.baccredomatic.com)