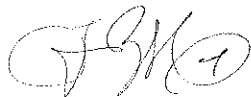


FINANCIERA DE CAPITALES, S.A.

ESTADO DE RESULTADOS CONDENSADO
DEL 1 DE ENERO AL 31 DE MAYO DE 2022
(Cifras en Quetzales)

| | | | |
|---|------------|------------|--------------|
| PRODUCTOS FINANCIEROS | | 828,125.00 | |
| Intereses | 828,125.00 | | |
| Comisiones | - | | |
| Negociación de Títulos-Valores | - | | |
| Diferencias de precio en Operaciones de Reporto | - | | |
| GASTOS FINANCIEROS | | | - |
| Intereses | - | | |
| Comisiones | - | | |
| Beneficios Adicionales | - | | |
| Negociación de Títulos-Valores | - | | |
| Cuota de Formación FOPA | - | | |
| Productos no Cobrados | - | | |
| Diferencias de precio en Operaciones de Reporto | - | | |
| MARGEN POR INVERSIONES | | | 828,125.00 |
| PRODUCTOS POR SERVICIOS | | 482,371.07 | |
| Comisiones por Servicios Diversos | 482,371.07 | | |
| Arrendamientos | - | | |
| Almacenaje | - | | |
| Avalúos e Inspecciones | - | | |
| Manejo de Cuenta | - | | |
| Otros | - | | |
| GASTOS POR SERVICIOS | | | - |
| Comisiones por Servicios | - | | |
| MARGEN POR SERVICIOS | | | 482,371.07 |
| OTROS PRODUCTOS Y GASTOS DE OPERACIÓN | | | |
| PRODUCTOS | | | - |
| Ganancia por Valor de Mercado de Títulos-Valores | - | | |
| Variaciones y Ganancias Cambiarias en Moneda Extranjera | - | | |
| Productos por Inversiones en Acciones | - | | |
| Productos por Promoción de Empresas | - | | |
| GASTOS | | | 1,583.71 |
| Comisiones por servicio | - | | |
| Pérdida por Valor de Mercado de Títulos-Valores | - | | |
| Variaciones y Pérdidas Cambiarias en Moneda Extranjera | 1,583.71 | | |
| Cuentas Incobrables y de Dudosa Recuperación | - | | |
| Gastos por Promoción de Empresas | - | | |
| MARGEN DE OTROS PRODUCTOS Y GASTOS DE OPERACIÓN | | | (1,583.71) |
| MARGEN OPERACIONAL BRUTO | | | 1,308,912.36 |
| GASTOS DE ADMINISTRACIÓN | | | 194,394.37 |
| MARGEN OPERACIONAL NETO | | | 1,114,517.99 |
| PRODUCTOS Y GASTOS EXTRAORDINARIOS | | | - |
| Productos Extraordinarios | - | | |
| Gastos Extraordinarios | - | | |
| PRODUCTOS Y GASTOS DE EJERCICIOS ANTERIORES | | | - |
| Productos de Ejercicios Anteriores | - | | |
| Gastos de Ejercicios Anteriores | - | | |
| GANANCIA (PÉRDIDA) BRUTA | | | 1,114,517.99 |
| Impuesto sobre la Renta | | | 36,339.06 |
| GANANCIA (PÉRDIDA) NETA | | | 1,078,178.93 |

Guatemala, 06 de junio de 2022



Lic. Jose Renato Jerez Hernandez
Contador



Lic. Luis Fernando Donis Cruz
Auditor



Lic. Juan Antonio Maldonado Erbsen
Representante Legal



Ing. Luis Fernando Samayoa Delgado
Presidente

FINANCIERA DE CAPITALES, S.A.

BALANCE GENERAL CONDENSADO AL 31 DE MAYO DE 2022
(Cifras en Quetzales)


| ACTIVO | TOTAL | MONEDA NACIONAL | MONEDA EXTRANJERA | MONEDA NACIONAL | MONEDA EXTRANJERA | TOTAL | PASIVO, OTRAS CUENTAS ACREEDORAS Y CAPITAL |
|--|---------------|-----------------|-------------------|-----------------|-------------------|---------------|---|
| DISPONIBILIDADES | 4,373,213.23 | | | | | | OBLIGACIONES DEPOSITARIAS |
| Caja | | | | | | | Depósitos Monetarios |
| Banco Central | | 505,688.57 | - | | | | Depósitos de Ahorro |
| Banco Del País | | 3,396,746.93 | 470,777.73 | | | | Depósitos a Plazo |
| Banco Del Exterior | | - | - | | | | Depósitos a la Orden |
| Cheques a Compensar | | - | - | | | | Depósitos con restricciones |
| Giros sobre el Exterior | | - | - | | | | |
| INVERSIONES | 34,989,680.00 | | | | | | CRÉDITOS OBTENIDOS |
| En Títulos-Valores para Negociación | | | | | | | Del Banco central |
| En Títulos-Valores para la Venta | | | | | | | De Instituciones Financieras Nacionales |
| En Títulos-Valores para su Vencimiento | | 34,989,680.00 | - | | | | De Instituciones Financieras Extranjeras |
| Operaciones de Reporto | | - | - | | | | De Organismos Internacionales |
| Certificados de Participación | | - | - | | | | OBLIGACIONES FINANCIERAS |
| Intereses Pagados en Compra de Valores | | - | - | | | | Bonos |
| (-) Estimaciones por Valuación | | - | - | | | | Pagarés Financieros |
| | | - | - | | | | Obligaciones Financieras a la Orden |
| | | - | - | | | | Obligaciones Financieras con Restricciones |
| CARTERA DE CRÉDITOS | | | | | | | GASTOS FINANCIEROS POR PAGAR |
| Vigente | | | | | | | CUENTAS POR PAGAR |
| Vencida | | | | | | | PROVISIONES |
| (-) Estimaciones por Valuación | | | | | | | SUCURSALES, CASA MATRIZ Y DEPTOS |
| | | | | | | | ADSCRITOS |
| PRODUCTOS FINANCIEROS POR COBRAR | | | | | | | OTRAS OBLIGACIONES |
| | 717,708.33 | 717,708.33 | - | | | | CRÉDITOS DIFERIDOS |
| CUENTAS POR COBRAR | | | | | | | OTRAS CUENTAS ACREEDORAS |
| (-) Estimaciones por Valuación | 95,454.54 | 92,504.22 | - | | | | |
| Deudores Varios | | 2,950.32 | - | | | | CAPITAL CONTABLE |
| | | | | | | | Capital Autorizado |
| BIENES REALIZABLES | | | | | | | (-) Capital no Pagado |
| (-) Estimaciones por Valuación | | | | | | | Casa Matriz, Capital Asignado |
| | | | | | | | APORTACIONES PERMANENTES |
| INVERSIONES PERMANENTES | | | | | | | RESERVA DE CAPITAL |
| (-) Estimaciones por Valuación | 180,000.00 | 180,000.00 | 0.00 | | | | RESERVAS PARA ACTIVOS EXTRAORDINARIOS |
| | | | | | | | REVALUACIÓN DE ACTIVOS |
| OTRAS INVERSIONES | | | | | | | OBLIGACIONES SUBORDINADAS |
| (-) Estimaciones por Valuación | | | | | | | GANANCIAS Y PÉRDIDAS POR FUSIÓN (+) (-) |
| | | | | | | | VALUACIÓN DE ACTIVOS DE RECUPERACIÓN DUDOSA (-) |
| SUCURSALES, CASA MATRIZ Y DEPTOS. ADSCRITOS | | | | | | | PROVISIÓN DE BENEFICIOS A EMPLEADOS (-) |
| | | | | | | | AJUSTES AL IMPUESTO SOBRE LA RENTA |
| INMUEBLES Y MUEBLES | | | | | | | GANANCIAS O PERDIDAS POR CAMBIOS EN EL VALOR |
| (-) Depreciaciones Acumuladas | | | | | | | DE MERCADO DE LAS INVERSIONES (+) (-) |
| | | | | | | | RESULTADOS DE EJERCICIOS ANTERIORES (+) (-) |
| CARGOS DIFERIDOS | | | | | | | RESULTADOS DEL EJERCICIO (+) (-) |
| (-) Amortizaciones Acumuladas | | | | | | | SUMA DEL CAPITAL CONTABLE |
| | | | | | | | SUMA PASIVO, OTRAS CUENTAS ACREEDORAS Y CAPITAL |
| SUMA DEL ACTIVO | 40,356,036.10 | | | | | 40,356,036.10 | |

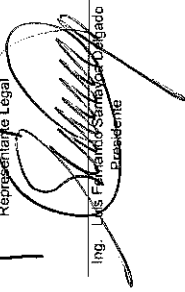
Guatemala, 06 de junio de 2022


CONTINGENCIAS, COMPROMISOS Y OTRAS RESPONSABILIDADES


| | |
|---|----------------|
| CONTINGENCIAS Y COMPROMISOS | 0.00 |
| MERCADERIAS EN DEPÓSITO | 0.00 |
| VALORES Y BIENES CEDIDOS EN GARANTÍA | 0.00 |
| GARANTÍAS CARTERA DE CRÉDITOS | 0.00 |
| MARGENES POR GIRAR | 884,126,813.92 |
| ADMINISTRACIONES AJENAS | 0.00 |
| DOCUMENTOS Y VALORES PROPIOS REMITIDOS | 0.00 |
| EMISIONES AUTORIZADAS DE OBLIGACIONES FINANCIERAS | 500,000,000.00 |
| OBLIGACIONES FINANCIERAS AMORTIZADAS | 500,000,000.00 |
| TÍTULOS SOBRE MERCADERÍAS EN DEPÓSITO | 0.00 |
| POLIZAS DE SEGUROS Y FIANZAS | 0.00 |
| OPERACIONES DE REPORTO | 0.00 |
| OTRAS CUENTAS DE ORDEN | 0.00 |

Los saldos en moneda extranjera están expresados al tipo de cambio de referencia de Q.7.68434 por US\$1, publicado por el Banco de Guatemala el 31 de mayo de 2022. La información financiera referida a otras fechas se encuentra disponible en nuestra página: www.baccrdomaltic.com


Lic. Juan Antonio Maldonado-Ebsten
Representante Legal


Lic. Luis Fernando Samalá-Pedraza
Presidente


Lic. Jose Renato Jerez Hernandez
Contador


Lic. Luis Fernando Donis Cruz
Auditor