


# BAC BANK INC.

ESTADO DE RESULTADOS CONDENSADO  
DEL 01 DE ENERO AL 31 DE MAYO 2022

(Cifras en Dólares)

<b>PRODUCTOS FINANCIEROS</b>			2,296,229.71	
Intereses	2,199,610.00			
Comisiones	38,161.38			
Negociación de Títulos-Valores	58,458.33			
Diferencias de precio en Operaciones de Reporto	-			
<b>GASTOS FINANCIEROS</b>			1,985,882.14	
Intereses	1,961,286.19			
Comisiones	1,985.72			
Beneficios Adicionales	-			
Negociación de Títulos-Valores	22,610.23			
Cuota de Formación FOPA / FOGADIM	-			
Productos no Cobrados	-			
Diferencias de precio en Operaciones de Reporto	-			
<b>MARGEN POR INVERSIONES</b>				310,347.57
<b>PRODUCTOS POR SERVICIOS</b>			95,410.10	
Comisiones por Servicios Diversos	93,190.00			
Arrendamientos	-			
Almacenaje	-			
Avalúos e Inspecciones	-			
Manejo de Cuenta	2,220.10			
Otros	-			
<b>GASTOS POR SERVICIOS</b>			65,317.24	
Comisiones por Servicios	65,317.24			
<b>MARGEN POR SERVICIOS</b>				30,092.86
<b>OTROS PRODUCTOS Y GASTOS DE OPERACIÓN</b>				
<b>PRODUCTOS</b>			-	
Ganancia por Valor de Mercado de Títulos-Valores	-			
Variaciones y Ganancias Cambiarias en Moneda Extranjera	-			
Productos por Inversiones en Acciones	-			
Productos por Promoción de Empresas	-			
<b>GASTOS</b>			-	
Pérdida por Valor de Mercado de Títulos-Valores	-			
Variaciones y Pérdidas Cambiarias en Moneda Extranjera	-			
Cuentas Incobrables y de Dudosa Recuperación	-			
Gastos por Promoción de Empresas	-			
<b>MARGEN DE OTROS PRODUCTOS Y GASTOS DE OPERACIÓN</b>				-
<b>MARGEN OPERACIONAL BRUTO</b>				340,440.43
<b>GASTOS DE ADMINISTRACIÓN</b>				449,419.07
<b>MARGEN OPERACIONAL NETO</b>				(108,978.64)
<b>PRODUCTOS Y GASTOS EXTRAORDINARIOS</b>			333,364.33	
Productos Extraordinarios	333,364.33			
Gastos Extraordinarios	-			
<b>PRODUCTOS Y GASTOS DE EJERCICIOS ANTERIORES</b>				
Productos de Ejercicios Anteriores	-			
Gastos de Ejercicios Anteriores	-			333,364.33
<b>GANANCIA (PÉRDIDA) BRUTA</b>				224,385.69
Impuesto sobre la Renta				177,701.86
<b>GANANCIA (PÉRDIDA) NETA</b>				46,683.83


Guatemala, 06 de junio de 2022



Marlon Haroldo Garrido Berríos  
Contador



Lic. Luis Fernando Donis Cruz  
Auditor




Ing. Luis Fernando Samayoa Delgado  
Presidente - Representante Legal

# BAC BANK INC.


**BALANCE GENERAL CONDENSADO AL 31 DE MAYO 2022**

ACTIVO	TOTAL	MONEDA NACIONAL	MONEDA EXTRANJERA	PASIVO, OTRAS CUENTAS ACREEDORAS Y CAPITAL	TOTAL	MONEDA NACIONAL	MONEDA EXTRANJERA
<b>DISPONIBILIDADES</b>	179,921,973.23	-	-	<b>OBLIGACIONES DEPOSITARIAS</b>	179,141,204.70	-	77,368,958.72
Caja	-	-	-	Depósitos Monetarios	-	-	33,321,766.49
Banco Central	-	-	145,047,600.24	Depósitos de Ahorro	-	-	68,450,479.49
Bancos Del País	-	-	34,874,372.69	Depósitos a Plazo	-	-	-
Bancos Del Exterior	-	-	-	Depósitos a la Orden	-	-	-
Cheques a Compensar	-	-	-	Depósitos con Restricciones	-	-	-
Giros sobre el Exterior	-	-	-	<b>CRÉDITOS OBTENIDOS</b>	-	-	-
<b>INVERSIONES</b>	14,985,004.45	-	14,985,004.45	Del Banco central	-	-	-
En Títulos-Valores para Negociación	-	-	-	De Instituciones Financieras Nacionales	-	-	-
En Títulos-Valores para la Venta	-	-	-	De Instituciones Financieras Extranjeras	-	-	-
En Títulos-Valores para su Vencimiento	-	-	-	De Organismos Internacionales	-	-	-
Operaciones de Reporto	-	-	-	<b>OBLIGACIONES FINANCIERAS</b>	-	-	-
Certificados de Participación	-	-	-	Bonos	-	-	-
Intereses Pagados en Compra de Valores	-	-	-	Pagares Financieros	-	-	-
(-) Estimaciones por Valuación	-	-	-	Obligaciones Financieras a la Orden	-	-	-
<b>CARTERA DE CRÉDITOS</b>	13,580,691.03	-	15,855,626.76	Obligaciones Financieras con Restricciones	-	-	-
Vigente	-	-	417,980.58	<b>GASTOS FINANCIEROS POR PAGAR</b>	-	-	-
Vencida	-	-	(3,692,916.33)	SUCURSALES, CASA MATRIZ Y DEPTOS	1,167,332.79	-	1,167,332.79
(-) Estimaciones por Valuación	-	-	-	PROVISIONES	116,481.49	-	116,481.49
<b>PRODUCTOS FINANCIEROS POR COBRAR</b>	2,706,190.75	-	2,706,190.75	ADSCRITOS	106,712.42	-	106,712.42
<b>CUENTAS POR COBRAR</b>	350,041.21	-	410,549.04	OTRAS OBLIGACIONES	-	-	-
(-) Estimaciones por Valuación	-	-	(60,507.83)	CRÉDITOS DIFERIDOS	-	-	-
<b>BIENES REALIZABLES</b>	690,591.65	-	690,591.65	SUMA DEL PASIVO	180,531,731.40	-	-
(-) Estimaciones por Valuación	-	-	-	OTRAS CUENTAS ACREEDORAS	-	-	-
<b>INVERSIONES PERMANENTES</b>	-	-	-	<b>CAPITAL CONTABLE</b>	25,000,000.00	-	25,000,000.00
(-) Estimaciones por Valuación	-	-	-	CAPITAL PAGADO	-	-	-
<b>OTRAS INVERSIONES</b>	-	-	-	Capital Autorizado	-	-	-
(-) Estimaciones por Valuación	-	-	-	(-) Capital no Pagado	-	-	-
<b>SUCURSALES, CASA MATRIZ Y DEPTOS. ADSCRITOS</b>	27,930.53	-	27,930.53	Casa Matriz Capital Asignado	-	-	-
INMUEBLES Y MUEBLES	-	-	-	<b>RESERVA DE CAPITAL</b>	253,418.12	-	253,418.12
(-) Depreciaciones Acumuladas	-	-	-	RESERVAS PARA ACTIVOS EXTRAORDINARIOS	-	-	-
<b>CARGOS DIFERIDOS</b>	75,812.32	-	(17,693.43)	REVALUACIÓN DE ACTIVOS	-	-	-
(-) Amortizaciones Acumuladas	-	-	-	OBLIGACIONES SUBORDINADAS	-	-	-
<b>SUMA DEL ACTIVO</b>	212,335,235.17	-	212,335,235.17	GANANCIAS Y PERDIDAS POR FUSIÓN (+) (-)	-	-	-
<b>CONTINGENCIAS, COMPROMISOS Y OTRAS RESPONSABILIDADES</b>	5,032,444.40	-	-	VALUACIÓN DE ACTIVOS DE RECUPERACIÓN DUDOSA (-)	-	-	-
CONTINGENCIAS Y COMPROMISOS	-	-	-	PROVISIÓN DE BENEFICIOS A EMPLEADOS (-)	-	-	-
MERCADERIAS EN DEPOSITO	-	-	-	AJUSTES AL IMPUESTO SOBRE LA RENTA	-	-	-
CUENTAS DE ORDEN	-	-	-	GANANCIAS O PERDIDAS POR CAMBIOS EN EL VALOR DE MERCADO DE LAS INVERSIONES (+) (-)	(9,090.23)	-	(9,090.23)
VALORES Y BIENES CEDIDOS EN GARANTIA	51,840,696.74	-	-	RESULTADOS DE EJERCICIOS ANTERIORES (+) (-)	6,515,492.05	-	6,515,492.05
MARGENES POR GIRAR	-	-	-	SUMA DEL CAPITAL CONTABLE	31,806,503.77	-	46,683.83
ADMINISTRACIONES AJENAS	-	-	-	SUMA PASIVO, OTRAS CUENTAS ACREEDORAS Y CAPITAL	212,335,235.17	-	-
DOCUMENTOS Y VALORES PROPIOS REMITIDOS	-	-	-				
EMISIONES AUTORIZADAS DE OBLIGACIONES FINANCIERAS	-	-	-				
OBLIGACIONES FINANCIERAS AMORTIZADAS	-	-	-				
TÍTULOS SOBRE MERCADERIAS EN DEPOSITO	-	-	-				
PÓLIZAS DE SEGUROS Y FIANZAS	13,717,186.69	-	-				
OPERACIONES DE REPORTO	41,458,423.66	-	-				
OTRAS CUENTAS DE ORDEN	-	-	-				


Guatemala, 06 de junio de 2022



Matlon Heroldo Garrido Barrios  
Contador



Lic. Luis Fernando Domis Cruz  
Auditor



Ing. Luis Fernando Sarayoga-Religado  
Presidente Representante Legal