



BANCO DE AMERICA CENTRAL, S. A.


ESTADO DE RESULTADOS CONDENSADO
DEL 01 DE ENERO AL 31 DE MAYO 2022
(Cifras en Quetzales)


PRODUCTOS FINANCIEROS		1,009,736,652.36	
Intereses	956,018,450.02		
Comisiones	53,079,967.38		
Negociación de Títulos-Valores	146,230.35		
Diferencias de precio en Operaciones de Reporto	492,004.61		
GASTOS FINANCIEROS		334,880,976.65	
Intereses	301,987,633.38		
Comisiones	1,922,265.18		
Beneficios Adicionales	1,157,338.23		
Negociación de Títulos-Valores	2,886,972.43		
Cuota de Formación FOPA / FOGADIM	26,115,867.03		
Productos no Cobrados	-		
Diferencias de precio en Operaciones de Reporto	810,900.40		
MARGEN POR INVERSIONES			674,855,675.71
PRODUCTOS POR SERVICIOS		41,540,003.12	
Comisiones por Servicios Diversos	19,767,357.78		
Arrendamientos	-		
Almacenaje	-		
Avalúos e Inspecciones	-		
Manejo de Cuenta	11,752,079.03		
Otros	10,020,566.31		
GASTOS POR SERVICIOS		43,623,893.95	
Comisiones por Servicios	43,623,893.95		
MARGEN POR SERVICIOS			(2,083,890.83)
OTROS PRODUCTOS Y GASTOS DE OPERACIÓN			
PRODUCTOS		126,307,647.05	
Ganancia por Valor de Mercado de Títulos-Valores	-		
Variaciones y Ganancias Cambiarias en Moneda Extranjera	125,894,760.60		
Productos por Inversiones en Acciones	412,886.45		
Productos por Promoción de Empresas	-		
GASTOS		125,240,761.51	
Pérdida por Valor de Mercado de Títulos-Valores	-		
Variaciones y Pérdidas Cambiarias en Moneda Extranjera	24,099,984.39		
Cuentas Incobrables y de Dudosa Recuperación	101,140,777.12		
Gastos por Promoción de Empresas	-		
MARGEN DE OTROS PRODUCTOS Y GASTOS DE OPERACIÓN			1,066,885.54
MARGEN OPERACIONAL BRUTO			673,838,670.42
GASTOS DE ADMINISTRACIÓN	420,434,899.66		420,434,899.66
MARGEN OPERACIONAL NETO			253,403,770.76
PRODUCTOS Y GASTOS EXTRAORDINARIOS		56,729,381.29	
Productos Extraordinarios	60,277,952.76		
Gastos Extraordinarios	3,548,571.47		
PRODUCTOS Y GASTOS DE EJERCICIOS ANTERIORES			
Productos de Ejercicios Anteriores	-		
Gastos de Ejercicios Anteriores	-		56,729,381.29
GANANCIA (PÉRDIDA) BRUTA			310,133,152.05
Impuesto sobre la Renta			60,570,411.04
GANANCIA (PÉRDIDA) NETA			249,562,741.01

Guatemala, 06 de junio de 2022


Lic. José Renato Jerez Hernández
Contador


Lic. Luis Fernando Donis Cruz
Auditor


Ing. Luis Fernando Samayoa Delgado
Presidente


MBA. Eric Campos Morgan
Gerente General

BANCO DE AMERICA CENTRAL, S.A

BALANCE GENERAL CONDENSADO AL 31 DE MAYO 2022
(Cifras en Quetzales)

ACTIVO	TOTAL	MONEDA NACIONAL	MONEDA EXTRANJERA	PASIVO, OTRAS CUENTAS ACREEDORAS Y CAPITAL	TOTAL	MONEDA NACIONAL	MONEDA EXTRANJERA
DISPONIBILIDADES	4,401,415,432.62	645,739,374.85	34,016,728.02	OBLIGACIONES DEPOSITARIAS	29,741,881,968.65	8,380,286,066.70	-
Caja		1,522,133,476.67	1,584,866,972.19	Depósitos Monetarios		3,597,722,209.42	1,274,277,771.82
Banco Central		15,897,253.76	-	Depósitos de Ahorro		6,170,263,522.92	4,905,513,391.66
Bancos del País		86,403,600.98	481,037,678.39	Depósitos a la Orden		12,317,245.88	4,606,954.16
Bancos del Exterior		-	1,419,519.37	Depósitos con Restricciones		46,680,271.21	26,386,655.36
Cheques a Compensar		-	-	CRÉDITOS OBTENIDOS	3,042,718,134.62	-	-
Giros sobre el Exterior		-	-	Del Banco central		-	-
INVERSIONES	5,096,036,188.39	3,111,104,951.96	-	De Instituciones Financieras Nacionales		-	96,054,250.00
En Títulos-Valores para Negociación		785,768,000.27	1,134,408,240.75	De Instituciones Financieras Extranjeras		-	2,359,037,884.58
En Títulos-Valores para la Venta		95,000,000.00	-	De Organismos Internacionales		-	587,626,000.04
En Títulos-Valores para su Vencimiento		2,034,922.00	331,483.22	OBLIGACIONES FINANCIERAS		-	-
Operaciones de Reporto		-	-	Bonos		-	-
Certificados de Participación		-	-	Pagos Financieros		-	-
Intereses Pagados en Compra de Valores		(32,611,409.81)	-	Obligaciones Financieras a la Orden		-	-
(-) Estimaciones por Valuación		13,771,852,137.55	13,064,314,840.38	Obligaciones Financieras con Restricciones		-	-
CARTERA DE CRÉDITOS	26,779,846,486.44	342,302,380.95	99,434,462.30	CUENTAS POR PAGAR	139,903,166.60	79,805,656.76	60,097,309.74
Vigente		(283,124,936.40)	(2,14,932,398.34)	PROVISIONES	533,590,391.08	494,660,989.93	78,929,401.15
Vencida		-	-	SUCURSALES, CASA MATRIZ Y DEPTOS	111,471,211.59	111,471,211.59	-
(-) Estimaciones por Valuación		109,934,450.11	70,957,909.06	ADSCRITOS	61,762,032.47	46,793,653.13	44,968,179.34
PRODUCTOS FINANCIEROS POR COBRAR	180,892,359.17	87,430,003.71	6,220,135.97	OTRAS CUENTAS ACREEDORAS	33,631,328,904.91	-	-
(-) Estimaciones por Valuación	80,016,661.92	(12,503,247.44)	(1,130,230.32)	SUMA DEL PASIVO	159,453,751.71	99,092,159.84	60,361,591.87
BIENES REALIZABLES	178,851,002.81	215,172,240.43	17,765,047.04	CAPITAL CONTABLE	1,029,765,900.00	2,800,000,000.00	-
(-) Estimaciones por Valuación	30,650,119.27	(52,635,981.36)	(1,450,303.30)	Capital Autorizado		(1,770,234,100.00)	-
INVERSIONES PERMANENTES	30,650,119.27	28,972,394.32	1,677,724.95	(-) Capital no Pagado		-	-
(-) Estimaciones por Valuación	5,925,757.07	-	-	Casa Matriz, Capital Asignado		726,266,529.85	-
OTRAS INVERSIONES	5,925,757.07	5,925,757.07	-	RESERVA DE CAPITAL	726,266,529.85	21,870,677.99	-
(-) Estimaciones por Valuación	199,065,498.63	270,611,065.52	-	REVALUACIÓN DE ACTIVOS	21,870,677.99	-	-
SUCURSALES, CASA MATRIZ Y DEPTOS, ADSCRITOS	199,065,498.63	(71,545,566.89)	-	OBLIGACIONES SUBORDINADAS	(78,090,493.04)	-	-
(-) Depreciaciones Acumuladas	89,849,396.51	113,619,147.57	-	GANANCIAS Y PERDIDAS POR FUSIÓN (+) (-)	1,302,392,890.40	-	-
(-) Amortizaciones Acumuladas	37,042,548,902.83	(23,769,751.06)	-	VALUACIÓN DE ACTIVOS DE RECUPERACIÓN DUDOSA (-)	249,562,741.01	-	-
SUMA DEL ACTIVO	37,042,548,902.83	23,769,751.06	-	PROVISIÓN DE BENEFICIOS A EMPLEADOS (-)	249,562,741.01	-	-
CONTINGENCIAS, COMPROMISOS Y OTRAS RESPONSABILIDADES	13,486,278,477.25	-	-	GANANCIAS O PERDIDAS POR CAMBIOS EN EL VALOR DE MERCADO DE LAS INVERSIONES (+) (-)	(78,090,493.04)	-	-
CONTINGENCIAS Y COMPROMISOS	-	-	-	RESULTADOS DE EJERCICIOS ANTERIORES (+) (-)	1,302,392,890.40	-	-
MERCADERIAS EN DEPOSITO	27,377,841,365.80	-	-	SUMA DEL CAPITAL CONTABLE	3,251,768,246.21	249,562,741.01	-
CUENTAS DE ORDEN	1,055,518,615.80	-	-	SUMA PASIVO, OTRAS CUENTAS ACREEDORAS Y CAPITAL	37,042,548,902.83	249,562,741.01	-
VALORES Y BIENES CEDIDOS EN GARANTIA	-	-	-				
GARANTIAS CARTERA DE CRÉDITOS	-	-	-				
MARGENES POR GIRAR	-	-	-				
ADMINISTRACIONES AJENAS	1,613,758,274.47	-	-				
DOCUMENTOS Y VALORES PROPIOS REMITIDOS	-	-	-				
EMISIONES AUTORIZADAS DE OBLIGACIONES FINANCIERAS	-	-	-				
OBLIGACIONES FINANCIERAS AMORTIZADAS	-	-	-				
TÍTULOS SOBRE MERCADERIAS EN DEPOSITO	-	-	-				
PÓLIZAS DE SEGUROS Y FIANZAS	-	-	-				
OPERACIONES DE REPORTO	7,369,189,028.17	-	-				
OTRAS CUENTAS DE ORDEN	6,662,204,794.17	-	-				

Guatemala, 06 de Junio de 2022

Los saldos en moneda extranjera están expresados al tipo de cambio de Q. 7,684,340 por US\$1, publicado por el Banco de Guatemala el 31 de mayo 2022
La información financiera referida e otras fechas se encuentra disponible en nuestra página: www.baccrdomatic.com

Lic. José Renato Jerez Hernández
Contador

Lic. Luis Fernando Domínguez
Auditor

MR. Eric Campos Morgan
Gerente General