



BANCO DE AMERICA CENTRAL, S.A


BALANCE GENERAL CONDENSADO AL 30 DE ABRIL 2022
(Cifras en Quetzales)


ACTIVO	TOTAL	MONEDA NACIONAL	MONEDA EXTRANJERA	PASIVO, OTRAS CUENTAS ACREEDORAS Y CAPITAL	TOTAL	MONEDA NACIONAL	MONEDA EXTRANJERA
DISPONIBILIDADES	4,726,118,961.00			OBLIGACIONES DEPOSITARIAS	29,778,306,120.06		
Caja		565,814,735.28	53,837,353.46	Depositos Monetarios	8,531,834,049.89	8,531,834,049.89	5,999,563,681.74
Banco Central		2,041,904,362.28	1,509,248,506.16	Depositos de Ahorro	3,557,462,256.02	3,557,462,256.02	1,245,053,457.63
Bancos Del País		17,583,434.43	382,488,029.22	Depositos a Plazo	6,176,886,748.83	6,176,886,748.83	4,804,332,172.66
Bancos Del Exterior		127,143,279.44	25,748,852.40	Depositos a la Orden	11,563,319.39	11,563,319.39	3,406,640.78
Cheques a Compensar		-	2,350,408.33	Depositos con Restricciones	40,165,981.52	40,165,981.52	8,037,911.50
Giros sobre el Exterior		-	-	CREDITOS OBTENIDOS	2,432,564,117.89		
	4,916,937,742.07			Del Banco central			
INVERSIONES				De Instituciones Financieras Nacionales			
En Títulos-Valores para Negociación				De Instituciones Financieras Extranjeras			1,801,314,823.75
En Títulos-Valores para la Venta		3,111,104,951.96	1,132,525,345.12	De Organismos Internacionales			631,249,294.14
En Títulos-Valores para su Vencimiento		485,708,080.58	114,877,550.00	OBLIGACIONES FINANCIERAS			
Operaciones de Reporto		100,000,000.00	-	Bonos			
Certificados de Participación		2,034,922.00	3,198,302.22	Pagares Financieros			
Intereses Pagados en Compra de Valores		(32,611,409.81)	-	Obligaciones Financieras a la Orden			
(-) Estimaciones por Valuación		-	-	Obligaciones Financieras con Restricciones			
CARTERA DE CRÉDITOS	26,070,917,636.40	13,457,932,944.70	12,654,439,242.05	GASTOS FINANCIEROS POR PAGAR	129,974,972.93	72,984,709.31	56,990,263.62
Vigente		347,424,653.30	115,151,089.95	CUENTAS POR PAGAR	615,834,622.49	529,554,054.29	86,280,568.20
Vencida		(289,581,195.72)	(214,449,109.18)	PROVISIONES	105,641,522.50	105,641,522.50	-
(-) Estimaciones por Valuación		-	-	SUCURSALES, CASA MATRIZ Y DEPTOS			
PRODUCTOS FINANCIEROS POR COBRAR	178,975,855.17	106,722,500.77	72,253,354.40	ADSCRITOS			
CUENTAS POR COBRAR	104,006,229.08	108,028,435.88	9,617,041.88	OTRAS OBLIGACIONES	61,713,391.71	45,961,493.80	15,751,897.91
(-) Estimaciones por Valuación		(12,503,247.44)	(1,136,001.34)	CRÉDITOS DIFERIDOS	33,124,034,747.58		
BIENES REALIZABLES	175,175,628.36	211,693,293.76	17,720,728.86	SUMA DEL PASIVO	150,885,043,74	101,880,470.33	59,004,573.41
(-) Estimaciones por Valuación		(52,791,709.01)	(1,446,686.25)	CAPITAL CONTABLE	1,029,765,900.00	2,800,000,000.00	(1,770,234,100.00)
INVERSIONES PERMANENTES	30,645,933.88	28,972,394.32	1,673,539.56	Capital Autorizado			
(-) Estimaciones por Valuación		-	-	(-) Capital no Pagado			
OTRAS INVERSIONES	5,702,735.08	5,702,735.08	-	Casa Matriz, Capital Asignado			
(-) Estimaciones por Valuación		-	-	APORTACIONES PERMANENTES			
SUCURSALES, CASA MATRIZ Y DEPTOS, ADSCRITOS	198,123,552.61	268,136,866.26	(70,013,313.65)	RESERVA DE CAPITAL	726,266,529.85	726,266,529.85	-
(-) Depreciaciones Acumuladas		(70,013,313.65)	-	REVALUACIÓN DE ACTIVOS	21,980,949.89	21,980,949.89	-
CARGOS DIFERIDOS	88,026,581.14	111,475,081.73	(23,448,500.59)	OBLIGACIONES SUBORDINADAS			
(-) Amortizaciones Acumuladas		(23,448,500.59)	-	GANANCIAS Y PÉRDIDAS POR FUSIÓN (+) (-)			
SUMA DEL ACTIVO	36,494,630,853.49	36,494,630,853.49	-	VALUACIÓN DE ACTIVOS DE RECUPERACIÓN DUDOSA (-)			
CONTINGENCIAS, COMPROMISOS Y OTRAS RESPONSABILIDADES	12,535,026,401.84	-	-	PROVISIÓN DE BENEFICIOS A EMPLEADOS (-)			
CONTINGENCIAS Y COMPROMISOS	-	-	-	AJUSTES AL IMPUESTO SOBRE LA RENTA			
MERCADERIAS EN DEPOSITO	26,674,698,782.29	-	-	GANANCIAS O PÉRDIDAS POR CAMBIOS EN EL VALOR DE MERCADO DE LAS INVERSIONES (+) (-)			(60,085,213.46)
CUENTAS DE ORDEN	2,091,064,855.12	-	-	RESULTADOS DEL EJERCICIO ANTERIORES (+) (-)			1,302,392,890.40
VALORES Y BIENES CEDIDOS EN GARANTÍA	1,033,010,943.52	-	-	SUMA DEL CAPITAL CONTABLE	3,209,711,062.17		
GARANTIAS CARTERA DE CRÉDITOS	-	-	-	SUMA PASIVO, OTRAS CUENTAS ACREEDORAS Y CAPITAL	36,494,630,853.49		
MARGENES POR GIRAR	-	-	-				
ADMINISTRACIONES AJENAS	10,126,759,589.70	-	-				
DOCUMENTOS Y VALORES PROPIOS REMITIDOS	15,330,340.00	-	-				
EMISIONES AUTORIZADAS DE OBLIGACIONES FINANCIERAS	6,521,025,983.11	-	-				
OBLIGACIONES FINANCIERAS AMORTIZADAS	-	-	-				
OBLIGACIONES FINANCIERAS EN DEPOSITO	-	-	-				
TÍTULOS SOBRE MERCADERIAS EN DEPOSITO	-	-	-				
POLIZAS DE SEGUROS Y FIANZAS	-	-	-				
OPERACIONES DE REPORTO	-	-	-				
OTRAS CUENTAS DE ORDEN	-	-	-				

Guatemala, 06 de mayo de 2022


Lic. José Renato Jerez Hernández
Contador


Lic. Luis Fernando Samayoa Delgado
Presidente


Lic. Lulis Fernando Domis Cruz
Auditor


MBA, Eric Campos Mójgan
Gerente General

Los saldos en moneda extranjera están expresados al tipo de cambio de referencia de Q. 7.565170 por US\$1, publicado por el Banco de Guatemala el 30 de abril 2022
La información financiera referida a otras fechas se encuentra disponible en nuestra página: www.baccredomatic.com

BANCO DE AMERICA CENTRAL, S. A.

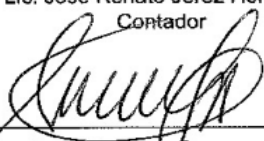
ESTADO DE RESULTADOS CONDENSADO
DEL 01 DE ENERO AL 30 DE ABRIL 2022
(Cifras en Quetzales)

PRODUCTOS FINANCIEROS		803,088,212.17	
Intereses	761,819,095.15		
Comisiones	40,832,382.70		
Negociación de Títulos-Valores	146,230.35		
Diferencias de precio en Operaciones de Reporto	290,503.97		
GASTOS FINANCIEROS		265,831,402.25	
Intereses	238,851,510.65		
Comisiones	1,524,046.78		
Beneficios Adicionales	925,544.79		
Negociación de Títulos-Valores	2,887,031.22		
Cuota de Formación FOPA / FOGADIM	20,971,525.96		
Productos no Cobrados	-		
Diferencias de precio en Operaciones de Reporto	671,742.85		
MARGEN POR INVERSIONES			537,256,809.92
PRODUCTOS POR SERVICIOS		33,713,762.94	
Comisiones por Servicios Diversos	15,639,485.95		
Arrendamientos	-		
Almacenaje	-		
Avalúos e Inspecciones	-		
Manejo de Cuenta	9,441,776.37		
Otros	8,632,500.62		
GASTOS POR SERVICIOS		35,016,277.99	
Comisiones por Servicios	35,016,277.99		
MARGEN POR SERVICIOS			(1,302,515.05)
OTROS PRODUCTOS Y GASTOS DE OPERACIÓN			
PRODUCTOS		100,332,474.05	
Ganancia por Valor de Mercado de Títulos-Valores	-		
Variaciones y Ganancias Cambiarias en Moneda Extranjera	99,919,587.60		
Productos por Inversiones en Acciones	412,886.45		
Productos por Promoción de Empresas	-		
GASTOS		111,033,103.51	
Pérdida por Valor de Mercado de Títulos-Valores	-		
Variaciones y Pérdidas Cambiarias en Moneda Extranjera	23,536,610.41		
Cuentas Incobrables y de Dudosa Recuperación	87,496,493.10		
Gastos por Promoción de Empresas	-		
MARGEN DE OTROS PRODUCTOS Y GASTOS DE OPERACIÓN			(10,700,629.46)
MARGEN OPERACIONAL BRUTO			525,253,665.41
GASTOS DE ADMINISTRACIÓN	336,979,485.82		336,979,485.82
MARGEN OPERACIONAL NETO			188,274,179.59
PRODUCTOS Y GASTOS EXTRAORDINARIOS		46,338,268.11	
Productos Extraordinarios	49,567,825.06		
Gastos Extraordinarios	3,229,556.95		
PRODUCTOS Y GASTOS DE EJERCICIOS ANTERIORES		-	
Productos de Ejercicios Anteriores	-		
Gastos de Ejercicios Anteriores	-		46,338,268.11
GANANCIA (PÉRDIDA) BRUTA			234,612,447.70
Impuesto sobre la Renta			45,222,442.21
GANANCIA (PÉRDIDA) NETA			189,390,005.49

Guatemala, 06 de mayo de 2022




Lic. José Renato Jerez Hernández
Contador



Ing. Luis Fernando Samayoa Delgado
Presidente



Lic. Luis Fernando Donis Cruz
Auditor



MBA. Eric Campos Morgan
Gerente General