

Grupo Financiero:
Empresa Responsable:
Empresas Controladas:
Balance General Consolidado :
(Cifras Expresadas en Quetzales)

BAC Credomatic
Banco de América Central, S.A.
Credomatic de Guatemala, S.A., BAC Valores Guatemala, S.A., BAC Bank Inc, Financiera de Capitales, S.A.
al 31 de marzo de 2022

FORMA: CONSOL-01


ACTIVO	Saldos Consolidados	Parciales	PASIVO	Saldos Consolidados	Parciales
DISPONIBILIDADES	5,204,502,401.03		OBLIGACIONES DEPOSITARIAS	29,636,699,498.37	
Caja		612,876,509.23	Depósitos Monetarios		14,179,176,865.90
Banco Central		3,237,159,196.59	Depósitos de Ahorro		5,072,819,122.62
Bancos del País		23,117,825.32	Depósitos a Plazo		10,319,970,411.64
Bancos del Exterior		1,207,181,326.69	Depósitos a la Orden		16,262,827.38
Cheques a Compensar		120,623,314.35	Depósitos con Restricciones		48,470,270.83
Giros Sobre el Exterior		3,544,228.85			
INVERSIONES	5,328,789,672.49		CRÉDITOS OBTENIDOS	4,796,218,416.76	
En Títulos - Valores para Negociación		-	Del Banco Central		-
En Títulos - Valores para la Venta		4,501,054,590.48	De Instituciones Financieras Nacionales		2,619,997,116.75
En Títulos - Valores para su vencimiento		783,681,975.45	De Instituciones Financieras Extranjeras		1,543,730,123.51
Operaciones de Reporto		70,000,000.00	De Organismos Internacionales		632,491,176.50
Certificados de Participación		-			
Intereses Pagados en Compra de Valores		6,664,516.37	OBLIGACIONES FINANCIERAS	-	
SUMA		5,361,401,082.30	Bonos		-
(-) Estimaciones por Valuación		-32,611,409.81	Pagarés Financieros		-
			Obligaciones Financieras a la Orden		-
			Obligaciones Financieras con Restricciones		-
CARTERA DE CRÉDITOS	28,161,901,342.61		GASTOS FINANCIEROS POR PAGAR	123,586,724.92	123,586,724.92
Vigente		28,249,841,023.46	CUENTAS POR PAGAR	643,891,610.05	643,891,610.05
Vencida		506,155,485.34	PROVISIONES	114,265,862.21	114,265,862.21
SUMA		28,755,996,508.80	OTRAS OBLIGACIONES	-	
(-) Estimaciones por Valuación		-594,095,166.19	Obligaciones Subordinadas		-
			Obligaciones Convertibles en Acciones		-
PRODUCTOS FINANCIEROS Y DE SERVICIOS POR COBRAR	185,502,826.22	185,502,826.22	Instrumentos Innovadores de Capital		-
CUENTAS POR COBRAR	241,212,987.39	254,671,232.49	CRÉDITOS DIFERIDOS	62,502,095.57	62,502,095.57
(-) Estimaciones por Valuación		-13,458,245.10	OTROS PASIVOS	-	-
BIENES REALIZABLES	183,027,222.04	237,018,776.52	SUMA DEL PASIVO	35,377,164,207.88	35,377,164,207.88
(-) Estimaciones por Valuación		-53,991,554.48	OTRAS CUENTAS ACREEDORAS	165,950,774.70	165,950,774.70
INVERSIONES PERMANENTES	5,874,326.30	5,874,326.30	INTERÉS MINORITARIO	-	-
(-) Estimación por Valuación		-	MINUSVALÍA ADQUIRIDA	-	-
OTRAS INVERSIONES	5,928,009.23	5,928,009.23	SUMA DEL PASIVO, OTRAS CUENTAS ACREEDORAS, INTERÉS MINORITARIO Y MINUSVALÍA ADQUIRIDA	35,543,114,982.58	35,543,114,982.58
(-) Estimación por Valuación		-			
INMUEBLES Y MUEBLES	297,393,140.70	599,556,961.71	CAPITAL CONTABLE	1,548,182,250.00	4,069,006,350.00
(-) Depreciaciones Acumuladas		-302,163,821.01	Capital Autorizado		-2,520,824,100.00
CARGOS DIFERIDOS	158,669,367.09	189,438,849.80	Capital No Pagado (-)		-
(-) Amortizaciones Acumuladas		-30,769,482.71	APORTACIONES PERMANENTES		-
PLUSVALÍA ADQUIRIDA	-	-	RESERVA DE CAPITAL	948,348,660.71	-
OTROS ACTIVOS	-	-	RESERVA PARA ACTIVOS EXTRAORDINARIOS	1,946,314.51	-
			REVALUACIÓN DE ACTIVOS	22,091,221.78	-
			OBLIGACIONES SUBORDINADAS	-	-
			GANANCIAS Y PÉRDIDAS POR FUSIÓN	-	-
			VALUACIÓN DE ACTIVOS DE RECUPERACIÓN DUDOSA (-)	-	-
			PROVISIÓN DE BENEFICIOS A EMPLEADOS (-)	-	-
			AJUSTES AL IMPUESTO SOBRE LA RENTA	-	-
			GANANCIAS O PÉRDIDAS POR CAMBIOS EN EL VALOR DE MERCADO DE LAS INVERSIONES (+) (-)	(42,031,117.00)	-
			RESULTADOS DE EJERCICIOS ANTERIORES	1,589,411,372.65	-
			RESULTADOS DEL EJERCICIO	161,737,609.87	-
			AJUSTE POR CONVERSIÓN	-	-
SUMA DEL ACTIVO	39,772,801,295.10	39,772,801,295.10	SUMA DEL CAPITAL CONTABLE	4,229,686,312.52	4,229,686,312.52
			TOTAL IGUAL AL ACTIVO	39,772,801,295.10	39,772,801,295.10


CONTINGENCIAS, COMPROMISOS Y OTRAS RESPONSABILIDADES

Contingencias y Compromisos	20,371,305,054.48
Mercadería en Depósito	-


CUENTAS DE ORDEN

Valores y Bienes Cedidos en Garantía	-
Garantía de Cartera de Créditos	36,943,831,037.90
Márgenes por Girar	2,714,024,601.71
Administraciones Ajenas	1,870,446,202.85
Documentos y Valores Propios Remitidos	-
Emissiones Autorizadas de Obligaciones Financieras	500,000,000.00
Obligaciones Financieras	500,000,000.00
Obligaciones Financieras Amortizadas	-
Títulos sobre Mercaderías en Depósito	-
Pólizas de Seguros y Fianzas	9,292,171,227.03
Operaciones de Reporto	-
Sumas Aseguradas y Afianzadas Retenidas	-
Otras Cuentas de Orden	8,155,114,820.59
SUMA	80,346,892,944.56

Nombre y Firma: 
 Lic. Renato Jerez Hernández
 Contador

Nombre y Firma: 
 Lic. Luis Fernando Bonis Cruz
 Auditor

Nombre y Firma: 
 Ing. Luis Fernando Samayoa Delgado
 Presidente

Nombre y Firma: 
 MBA. Eric Carreros Morgan
 Gerente General

- 1/ Del total de activos el 47.72% corresponde a operaciones en moneda extranjera.
- 2/ Del total de pasivos el 45.41% corresponde a operaciones en moneda extranjera.
- 3/ Tipo de cambio de referencia al cierre Q. 7.680250 por US\$ 1.00.
- 4/ Tipo de cambio de referencia promedio de los promedios mensuales Q. 7.69442 por US\$ 1.00.

Guatemala, 06 de abril de 2022

La información financiera referida a otras fechas se encuentra disponible en nuestra página: www.baccredomatic.com

Grupo Financiero:
Empresa Responsable:

BAC Credomatic
Banco de América Central, S.A.

FORMA: CONSOL-02

Empresas Controladas:

Credomatic de Guatemala, S.A., BAC Valores Guatemala, S.A., BAC Bank Inc.,
Financiera de Capitales, S.A.

Estado de Resultados Consolidado :
(Cifras Expresadas en Quetzales)

del 01 enero al 31 de marzo 2022

	PARCIALES	PARCIALES	SALDOS CONSOLIDADOS
PRODUCTOS FINANCIEROS Y DE SERVICIOS			1,042,177,326.23
Financieros		959,684,771.26	
Por Servicios		82,492,554.97	
GASTOS FINANCIEROS Y DE SERVICIOS			444,656,913.55
Financieros		230,812,567.71	
Por Servicios		213,844,345.84	
MARGEN FINANCIERO Y DE SERVICIOS			597,520,412.68
OTROS PRODUCTOS Y GASTOS DE OPERACIÓN			
PRODUCTOS			
Ganancia por Valor de Mercado de Títulos-Valores	-	75,245,032.21	
Variaciones y Ganancias Cambiarias en Moneda Extranjera	75,245,032.21		
Productos por Inversiones en Acciones	-		
Productos por Promoción de Empresas	-		
Otros Productos de Operación	-		
GASTOS			
Pérdida por Valor de Mercado de Títulos-Valores	-	134,740,236.65	
Variaciones y Pérdidas Cambiarias en Moneda Extranjera	24,379,186.74		
Cuentas Incobrables y de Dudosa Recuperación	110,361,049.91		
Gastos por Promoción de Empresas	-		
Otros Gastos de Operación	-		
MARGEN DE OTROS PRODUCTOS Y GASTOS DE OPERACIÓN			-59,495,204.44
MARGEN OPERACIONAL BRUTO			538,025,208.24
GASTOS DE ADMINISTRACIÓN			382,325,158.65
Consejo de Administración		419,196.19	
Funcionarios y Empleados		125,766,971.48	
Impuestos, Arbitrios, Contribuciones y Cuotas		9,651,788.08	
Honorarios Profesionales		5,411,950.28	
Arrendamientos		14,291,635.03	
Reparaciones y Mantenimiento		17,840,190.95	
Mercadeo y Publicidad		14,975,970.09	
Primas de Seguros y Fianzas		2,786,938.66	
Depreciaciones y Amortizaciones		17,832,551.42	
Papelaría, Útiles y Suministros		1,362,314.44	
Gastos Varios		171,985,652.03	
MARGEN OPERACIONAL NETO			155,700,049.59
PRODUCTOS Y GASTOS EXTRAORDINARIOS			48,492,642.53
Productos			
Salvamento y Recuperaciones	-	50,785,148.82	
Productos Extraordinarios	50,785,148.82		
Gastos			
Gastos Extraordinarios	2,292,506.29	2,292,506.29	
PRODUCTOS Y GASTOS DE EJERCICIOS ANTERIORES			-
Productos de Ejercicios Anteriores			-
Gastos de Ejercicios Anteriores			-
GANANCIA (PÉRDIDA) BRUTA			204,192,692.12
Impuesto sobre la Renta			42,455,082.25
GANANCIA (PÉRDIDA) NETA			161,737,609.87
(-) INTERÉS MINORITARIO			-
GANANCIA (PÉRDIDA) NETA CONSOLIDADA	1/		161,737,609.87

1/ Tipo de cambio de referencia promedio de los promedios mensuales 7.69442 por US\$ 1.00.

Guatemala, 06 de abril de 2022

Nombre y Firma:

Lic. José Renato Jerez Hernández
Contador

Nombre y Firma:

Lic. Luis Fernando Donis Cruz
Auditor

Nombre y Firma:

Ing. Luis Fernando Samayoa Delgado
Presidente

Nombre y Firma:

MBA. Eric Campos Morgan
Gerente General

La información financiera referida a otras fechas se encuentra disponible en nuestra página: www.baccredomatic.com