

# CREDOMATIC DE GUATEMALA, S. A.


BALANCE GENERAL CONDENSADO AL 28 DE FEBRERO 2022

(Cifras expresadas en Quetzales)

ACTIVO	TOTAL	MONEDA NACIONAL	MONEDA EXTRANJERA	PASIVO, OTRAS CUENTAS ACREEDORAS Y CAPITAL	TOTAL	MONEDA NACIONAL	MONEDA EXTRANJERA
<b>DISPONIBILIDADES</b>	817,976,319.46			<b>OBLIGACIONES DEPOSITARIAS</b>			
Caja		11,000.00	-	Depósitos Monetarios		-	-
Banco Central		-	-	Depósitos de Ahorro		-	-
Bancos del País		97,302,478.90	697,643,372.74	Depósitos a Plazo		-	-
Bancos del Exterior		-	23,019,467.82	Depósitos a la Orden		-	-
Cheques y Giros a Compensar		-	-	Depósitos con Restricciones		-	-
Giros Sobre el Exterior		-	-	<b>CRÉDITOS OBTENIDOS</b>	2,419,997,116.75		
<b>INVERSIONES</b>	-			Del Banco Central		-	-
En Títulos Valores para Negociación		-	-	De Instituciones Financieras Nacionales		2,419,997,116.75	-
En Títulos Valores para la Venta		-	-	De Instituciones Financieras Extranjeras		-	-
En Títulos Valores para su vencimiento		-	-	De Organismos Intenacionales		-	-
Operaciones de Reporto		-	-	<b>OBLIGACIONES FINANCIERAS</b>			
Certificados de Participación		-	-	Bonos		-	-
Intereses Pagados en Compra de Valores		-	-	Pagarés Financieros		-	-
(-) Estimaciones por Valuación		-	-	Obligaciones Financieras a la Orden		-	-
<b>CARTERA DE CRÉDITOS</b>	2,060,014,508.01			Obligaciones Financieras con Restricciones		-	-
Vigentes		1,874,308,726.76	188,411,786.93	<b>GASTOS FINANCIEROS POR PAGAR</b>	668,491.23	668,491.23	-
Vencidos		50,256,400.07	2,689,050.78	<b>CUENTAS POR PAGAR</b>	332,567,822.24	318,218,331.29	14,349,490.95
(-) Estimaciones por Valuación		-52,714,144.96	-2,937,311.57	<b>PROVISIONES</b>	15,032,647.67	15,032,647.67	-
<b>PRODUCTOS FINANCIEROS POR COBRAR</b>	3,794,270.21		3,794,270.21	SUCURSALES, CASA MATRIZ Y DEPTOS. ADSCRITOS			
<b>CUENTAS POR COBRAR</b>	356,395,908.50	333,797,813.33	22,598,095.17	OTRAS OBLIGACIONES			
(-) Estimaciones por Valuación		-	-	CRÉDITOS DIFERIDOS	1,393,663.37	1,113,188.09	280,475.28
<b>BIENES REALIZABLES</b>	-			<b>SUMA DEL PASIVO</b>	<b>2,769,659,741.26</b>		
(-) Estimaciones por Valuación		-	-	OTRAS CUENTAS ACREEDORAS			
<b>INVERSIONES PERMANENTES</b>	-			<b>CAPITAL CONTABLE</b>			
(-) Estimación por Valuación		-	-	<b>CAPITAL PAGADO</b>	325,000,000.00		
<b>OTRAS INVERSIONES</b>	-			Capital Autorizado		1,000,000,000.00	
(-) Estimación por Valuación		-	-	(-) Capital No Pagado		-675,000,000.00	
<b>SUCURSALES, CASA MATRIZ Y DEPTOS. ADSCRITOS</b>	-			Casa Matriz, Capital Asignado		-	
<b>INMUEBLES Y MUEBLES</b>	104,474,161.05	339,548,416.43	-	APORTACIONES PERMANENTES			
(-) Depreciaciones Acumuladas		-235,074,255.38	-	<b>RESERVAS DE CAPITAL</b>	214,853,858.20	214,853,858.20	
<b>CARGOS DIFERIDOS</b>	137,550,174.84	144,794,342.32	-	RESERVA PARA ACTIVOS EXTRAORDINARIOS			
(-) Amortizaciones Acumuladas		-7,244,167.48	-	REVALUACIÓN DE ACTIVOS			
<b>SUMA DEL ACTIVO</b>	<b>3,480,205,342.07</b>			OBLIGACIONES SUBORDINADAS			
				GANANCIAS Y PERDIDAS POR FUSION (+) (-)			
				VALUACIÓN DE ACTIVOS DE RECUPERACION DUDOSA (+) (-)			
				PROVISION DE BENEFICIOS A EMPLEADOS (-)			
				AJUSTES AL IMPUESTO SOBRE LA RENTA			
				GANANCIAS O PERDIDAS POR CAMBIOS EN EL VALOR DE			
				MERCADO DE LAS INVERSIONES (+) (-)			
				<b>RESULTADOS DE EJERCICIOS ANTERIORES (+) (-)</b>	149,853,495.54	149,853,495.54	
				<b>RESULTADOS DEL EJERCICIO (+) (-)</b>	20,838,247.07	20,838,247.07	
				<b>SUMA DEL CAPITAL CONTABLE</b>	<b>710,545,600.81</b>		
				<b>SUMA EL PASIVO, OTRAS CUENTAS ACREEDORAS Y CAPITAL</b>	<b>3,480,205,342.07</b>		


Los saldos en moneda extranjera están expresados al tipo de cambio de referencia Q. 7.713220 por US\$1, publicado por el Banco de Guatemala el 28 de febrero 2022.


Guatemala, 04 de marzo 2022.

Nombre y Firma:   
 Juan Heroldo López Och  
 Contador General

Nombre y Firma:   
 Luis Fernando Bahayya Delgado  
 Presidente

CONTINGENCIAS, COMPROMISOS Y OTRAS RESPONSABILIDADES	MONTOS
CONTINGENCIAS Y COMPROMISOS	7,836,176,941.64
MERCADERÍAS EN DEPÓSITO	-
CUENTAS DE ORDEN	-
VALORES Y BIENES CEDIDOS EN GARANTÍA	-
GARANTÍAS CARTERA DE CRÉDITOS	-
CLASIFICACIÓN DE INVERSIONES, CARTERA DE CRÉDITOS Y OTROS ACTIVOS CREDITICIOS	1,905,252,571.79
MÁRGENES POR GIRAR	530,002,883.25
ADMINISTRACIONES AJENAS	-
DOCUMENTOS Y VALORES PROPIOS REMITIDOS	-
EMISIONES AUTORIZADAS DE OBLIGACIONES FINANCIERAS	0.00
OBLIGACIONES FINANCIERAS	0.00
OBLIGACIONES FINANCIERAS AMORTIZADAS	-
TÍTULOS SOBRE MERCADERÍAS EN DEPÓSITO	-
POLIZAS DE SEGUROS Y FIANZAS	-
OPERACIONES DE REPORTO	-
OTRAS CUENTAS DE ORDEN	1,554,704,152.14
CUENTAS DE REGISTRO	354,142.00

Nombre y Firma:   
 Luis Fernando Donis Cruz  
 Auditor

Nombre y Firma:   
 Juan Antonio Maldonado Erbsen  
 Gerente-Representante Legal

# CREDOMATIC DE GUATEMALA, S. A.

## ESTADO DE RESULTADOS CONDENSADO

DEL 01 DE ENERO AL 28 DE FEBRERO 2022

(Cifras expresadas en Quetzales)

<b>PRODUCTOS FINANCIEROS</b>		235,013,695.35	
Intereses	86,253,262.82		
Comisiones	148,760,432.53		
Negociación de Títulos Valores	-		
Diferencias de precio en Operaciones de Reporto	-		
<b>GASTOS FINANCIEROS</b>		19,272,235.30	
Intereses	19,241,934.15		
Comisiones	30,301.15		
Beneficios Adicionales	-		
Negociación de Títulos-Valores	-		
Cuota de Formación FOPA	-		
Productos no Cobrados	-		
Diferencias de precio en Operaciones de Reporto	-		
<b>MARGEN POR INVERSIONES</b>			215,741,460.05
<b>PRODUCTOS POR SERVICIOS</b>		40,128,957.56	
Comisiones por Servicios Diversos	-		
Arrendamientos	-		
Almacenaje	-		
Avalúos e Inspecciones	-		
Manejo de Cuenta	573,931.80		
Otros	39,555,025.76		
<b>GASTOS POR SERVICIOS</b>		123,984,366.81	
Comisiones por Servicios	123,984,366.81		
<b>MARGEN POR SERVICIOS</b>			-83,855,409.25
<b>OTROS PRODUCTOS Y GASTOS DE OPERACIÓN</b>			
<b>PRODUCTOS</b>			
Ganancia por Valor de Mercado de Títulos-Valores	-		
Variaciones y Ganancias Cambiarias en Moneda Extranjera	-		
Productos por Inversiones en Acciones	-		
Productos por Promoción de Empresas	-		
<b>GASTOS</b>		30,421,271.91	
Pérdida por Valor de Mercado de Títulos-Valores	-		
Variaciones y Pérdidas Cambiarias en Moneda Extranjera	1,702,917.48		
Cuentas Incobrables y de Dudosa Recuperación	28,718,354.43		
Gastos por Promoción de Empresas	-		
<b>MARGEN DE OTROS PRODUCTOS Y GASTOS DE OPERACIÓN</b>			-30,421,271.91
<b>MARGEN OPERACIONAL BRUTO</b>			<b>101,464,778.89</b>
<b>GASTOS DE ADMINISTRACIÓN</b>			81,584,028.10
<b>MARGEN OPERACIONAL NETO</b>			<b>19,880,750.79</b>
<b>PRODUCTOS Y GASTOS EXTRAORDINARIOS</b>		8,996,556.53	
Productos Extraordinarios	9,001,671.53		
Gastos Extraordinarios	5,115.00		
<b>PRODUCTOS Y GASTOS DE EJERCICIOS ANTERIORES</b>			
Productos de Ejercicios Anteriores	-		
Gastos de Ejercicios Anteriores	-		8,996,556.53
<b>GANANCIA (PÉRDIDA) BRUTA</b>			<b>28,877,307.32</b>
Impuesto sobre la Renta			8,039,060.25
<b>GANANCIA (PÉRDIDA) NETA</b>			<b>20,838,247.07</b>

Guatemala, 04 de marzo 2022.

Nombre y Firma:

Juan Haroldo López Och  
Contador General

Nombre y Firma:

Luis Fernando Donis Cruz  
Auditor

Nombre y Firma:

Luis Fernando Samayoa Delgado  
Presidente

Nombre y Firma:

Juan Antonio Maldonado Erbsen  
Gerente-Representante Legal