

# BAC BANK INC.

BALANCE GENERAL CONDENSADO AL 28 DE FEBRERO 2022  
(Cifras en Dólares)


ACTIVO	TOTAL	MONEDA NACIONAL	MONEDA EXTRANJERA	PASIVO, OTRAS CUENTAS ACREEDORAS Y CAPITAL	TOTAL	MONEDA NACIONAL	MONEDA EXTRANJERA
DISPONIBILIDADES	269,724,701.50	-	-	OBLIGACIONES DEPOSITARIAS	256,929,626.78	-	-
Caja		-	-	Depósitos Monetarios		-	103,922,001.61
Banco Central		-	-	Depósitos de Ahorro		-	35,914,770.68
Bancos Del País		-	198,917,325.77	Depósitos a Plazo		-	117,092,854.49
Bancos Del Exterior		-	70,807,375.73	Depósitos a la Orden		-	-
Cheques a Compensar		-	-	Depósitos con Restricciones		-	-
Giros sobre el Exterior		-	-	CRÉDITOS OBTENIDOS		-	-
INVERSIONES		-	-	Del Banco central		-	-
En Títulos-Valores para Negociación		-	-	De Instituciones Financieras Nacionales		-	-
En Títulos-Valores para la Venta		-	-	De Instituciones Financieras Extranjeras		-	-
En Títulos-Valores para su Vencimiento		-	-	De Organismos Internacionales		-	-
Operaciones de Reporto		-	-	OBLIGACIONES FINANCIERAS		-	-
Certificados de Participación		-	-	Bonos		-	-
Intereses Pagados en Compra de Valores		-	-	Pagares Financieros		-	-
(-) Estimaciones por Valuación		-	-	Obligaciones Financieras a la Orden		-	-
		-	-	Obligaciones Financieras con Restricciones		-	-
		-	-	GASTOS FINANCIEROS POR PAGAR	2,200,110.73	-	2,200,110.73
		-	-	CUENTAS POR PAGAR	1,766,786.68	-	1,766,786.68
		-	-	PROVISIONES	103,513.90	-	103,513.90
		-	-	SUCURSALES, CASA MATRÍZ Y DEPTOS		-	-
		-	-	ADSCRITOS		-	-
		-	-	OTRAS OBLIGACIONES		-	-
		-	-	CRÉDITOS DIFERIDOS		-	-
		-	-	SUMA DEL PASIVO	261,000,038.09	-	-
		-	-	OTRAS CUENTAS ACREEDORAS		-	-
		-	-	CAPITAL CONTABLE		-	-
		-	-	CAPITAL PAGADO	25,000,000.00	-	25,000,000.00
		-	-	Capital Autorizado		-	-
		-	-	(-) Capital no Pagado		-	-
		-	-	Casa Matriz, Capital Asignado		-	-
		-	-	APORTACIONES PERMANENTES		-	-
		-	-	RESERVA DE CAPITAL		-	-
		-	-	RESERVAS PARA ACTIVOS EXTRAORDINARIOS	267,059.43	-	267,059.43
		-	-	REVALUACIÓN DE ACTIVOS	-	-	-
		-	-	OBLIGACIONES SUBORDINADAS	-	-	-
		-	-	GANANCIAS Y PÉRDIDAS POR FUSIÓN (+) (-)	-	-	-
		-	-	VALUACIÓN DE ACTIVOS DE RECUPERACIÓN DUDOSA (-)	-	-	-
		-	-	PROVISIÓN DE BENEFICIOS A EMPLEADOS (-)	-	-	-
		-	-	AJUSTES AL IMPUESTO SOBRE LA RENTA	-	-	-
		-	-	GANANCIAS O PÉRDIDAS POR CAMBIOS EN EL VALOR DE MERCADO DE LAS INVERSIONES (+) (-)	-	-	-
		-	-	RESULTADOS DE EJERCICIOS ANTERIORES (+) (-)	22,515,492.05	-	22,515,492.05
		-	-	RESULTADOS DEL EJERCICIO (+) (-)	(159,278.72)	-	(159,278.72)
		-	-	SUMA DEL CAPITAL CONTABLE	47,623,272.76	-	-
		-	-	SUMA PASIVO, OTRAS CUENTAS ACREEDORAS Y CAPITAL	308,623,310.85	-	-
SUMA DEL ACTIVO	308,623,310.85	-	-			-	-


**CONTINGENCIAS, COMPROMISOS Y OTRAS RESPONSABILIDADES**

CONTINGENCIAS Y COMPROMISOS	3,767,760.96
MERCADERÍAS EN DEPÓSITO	-
CUENTAS DE ORDEN	-
VALORES Y BIENES CEDIDOS EN GARANTÍA	-
GARANTÍAS CARTERA DE CRÉDITOS	149,058,842.10
MARGENES POR GIRAR	-
ADMINISTRACIONES AJENAS	-
DOCUMENTOS Y VALORES PROPIOS REMITIDOS	-
EMISIONES AUTORIZADAS DE OBLIGACIONES FINANCIERAS	-
OBLIGACIONES FINANCIERAS	-
OBLIGACIONES FINANCIERAS AMORTIZADAS	-
TÍTULOS SOBRE MERCADERÍAS EN DEPÓSITO	-
PÓLIZAS DE SEGUROS Y FIANZAS	17,647,066.33
OPERACIONES DE REPORTO	-
OTRAS CUENTAS DE ORDEN	18,430,857.95

Guatemala, 03 de marzo de 2022

  
Marlon Haroldo Garrido Berrios  
Contador

  
Lic. Luis Fernando Donis Cruz  
Auditor

  
Ing. Luis Fernando Samayoa Delgado  
Presidente - Representante Legal

# BAC BANK INC.


ESTADO DE RESULTADOS CONDENSADO  
DEL 01 DE ENERO AL 28 DE FEBRERO 2022

(Cifras en Dólares)

PRODUCTOS FINANCIEROS		979,590.86	
Intereses	962,457.71		
Comisiones	17,133.15		
Negociación de Títulos-Valores	-		
Diferencias de precio en Operaciones de Reporto	-		
GASTOS FINANCIEROS		905,456.44	
Intereses	905,340.17		
Comisiones	116.27		
Beneficios Adicionales	-		
Negociación de Títulos-Valores	-		
Cuota de Formación FOPA / FOGADIM	-		
Productos no Cobrados	-		
Diferencias de precio en Operaciones de Reporto	-		
MARGEN POR INVERSIONES			74,134.42
PRODUCTOS POR SERVICIOS		37,919.84	
Comisiones por Servicios Diversos	37,005.00		
Arrendamientos	-		
Almacenaje	-		
Avalúos e Inspecciones	-		
Manejo de Cuenta	914.84		
Otros	-		
GASTOS POR SERVICIOS		27,626.54	
Comisiones por Servicios	27,626.54		
MARGEN POR SERVICIOS			10,293.30
OTROS PRODUCTOS Y GASTOS DE OPERACIÓN			
PRODUCTOS		-	
Ganancia por Valor de Mercado de Títulos-Valores	-		
Variaciones y Ganancias Cambiarias en Moneda Extranjera	-		
Productos por Inversiones en Acciones	-		
Productos por Promoción de Empresas	-		
GASTOS		-	
Pérdida por Valor de Mercado de Títulos-Valores	-		
Variaciones y Pérdidas Cambiarias en Moneda Extranjera	-		
Cuentas Incobrables y de Dudosa Recuperación	-		
Gastos por Promoción de Empresas	-		
MARGEN DE OTROS PRODUCTOS Y GASTOS DE OPERACIÓN			-
MARGEN OPERACIONAL BRUTO			84,427.72
GASTOS DE ADMINISTRACIÓN	-		174,056.29
MARGEN OPERACIONAL NETO			89,628.57
PRODUCTOS Y GASTOS EXTRAORDINARIOS		-	
Productos Extraordinarios	-		
Gastos Extraordinarios	-		
PRODUCTOS Y GASTOS DE EJERCICIOS ANTERIORES		-	
Productos de Ejercicios Anteriores	-		
Gastos de Ejercicios Anteriores	-		
GANANCIA (PÉRDIDA) BRUTA			89,628.57
Impuesto sobre la Renta			69,650.15
GANANCIA (PÉRDIDA) NETA			159,278.72

Guatemala, 03 de marzo de 2022

  
Marco Haroldo Garrido Berrios  
Contador

  
Lic. Luis Fernando Domínguez Cruz  
Auditor

  
Ing. Luis Fernando Samayoa Delgado  
Presidente - Representante Legal