

BANCO DE AMERICA CENTRAL, S.A


BALANCE GENERAL CONDENSADO AL 28 DE FEBRERO 2022
(Cifras en Quetzales)


ACTIVO	TOTAL	MONEDA NACIONAL	MONEDA EXTRANJERA	PASIVO, OTRAS CUENTAS ACREEDORAS Y CAPITAL	TOTAL	MONEDA NACIONAL	MONEDA EXTRANJERA
DISPONIBILIDADES	4,351,052,001.79			OBLIGACIONES DEPOSITARIAS	30,056,026,646.71		
Caja		622,322,854.25	29,033,226.35	Depósitos Monetarios		8,323,391,941.08	5,546,045,028.21
Banco Central		1,465,461,276.80	1,514,187,030.25	Depósitos de Ahorro		3,521,089,217.93	1,192,755,468.29
Bancos Del País		10,377,446.01	-	Depósitos a Plazo		6,226,945,044.76	5,180,917,760.40
Bancos Del Exterior		-	578,547,360.45	Depósitos a la Orden		12,463,547.91	3,688,779.90
Cheques a Compensar		95,601,283.45	33,431,600.43	Depósitos con Restricciones		40,604,683.63	8,125,174.60
Giros sobre el Exterior		-	2,089,923.80	CRÉDITOS OBTENIDOS	2,301,261,794.30		
INVERSIONES	5,390,089,892.88			Del Banco central		-	-
En Títulos-Valores para Negociación		-	-	De Instituciones Financieras Nacionales		-	-
En Títulos-Valores para la Venta		3,111,104,951.96	1,223,181,322.06	De Instituciones Financieras Extranjeras		-	1,666,055,441.33
En Títulos-Valores para su Vencimiento		1,081,188,795.49	-	De Organismos Internacionales		-	635,206,352.97
Operaciones de Reporto		-	-	OBLIGACIONES FINANCIERAS			
Certificados de Participación		-	-	Bonos		-	-
Intereses Pagados en Compra de Valores		3,459,922.00	3,766,311.18	Pagares Financieros		-	-
(-) Estimaciones por Valuación		(32,611,409.81)	-	Obligaciones Financieras a la Orden		-	-
				Obligaciones Financieras con Restricciones		-	-
				GASTOS FINANCIEROS POR PAGAR	127,831,328.84	74,139,917.50	53,691,411.34
				CUENTAS POR PAGAR	583,620,003.16	512,316,501.26	71,303,501.90
				PROVISIONES	93,185,727.77	93,185,727.77	-
				SUCURSALES, CASA MATRÍZ Y DEPTOS			
				ADSCRITOS			
				OTRAS OBLIGACIONES			
				CRÉDITOS DIFERIDOS	59,577,120.77	44,413,866.86	15,163,253.91
				SUMA DEL PASIVO	33,221,502,621.55		
				OTRAS CUENTAS ACREEDORAS	149,635,551.46	90,756,058.96	58,879,492.50
CARTERA DE CRÉDITOS	26,020,391,336.81			CAPITAL CONTABLE			
Vigente		13,494,869,848.93	12,553,857,406.20	CAPITAL PAGADO	1,029,765,900.00	2,800,000,000.00	
Vencida		370,840,443.82	128,019,830.65	Capital Autorizado		(1,770,234,100.00)	
(-) Estimaciones por Valuación		(310,869,272.84)	(216,326,919.95)	(-) Capital no Pagado		-	
				Casa Matriz, Capital Asignado		-	
				APORTACIONES PERMANENTES			
				RESERVA DE CAPITAL	610,766,529.85	610,766,529.85	
				RESERVAS PARA ACTIVOS EXTRAORDINARIOS		-	
				REVALUACIÓN DE ACTIVOS	22,201,493.69	22,201,493.69	
				OBLIGACIONES SUBORDINADAS		-	
				GANANCIAS Y PÉRDIDAS POR FUSIÓN (+) (-)		-	
				VALUACIÓN DE ACTIVOS DE RECUPERACIÓN DUDOSA (-)		-	
				PROVISIÓN DE BENEFICIOS A EMPLEADOS (-)		-	
				AJUSTES AL IMPUESTO SOBRE LA RENTA		-	
				GANANCIAS O PÉRDIDAS POR CAMBIOS EN EL		-	
				VALOR DE MERCADO DE LAS INVERSIONES (+) (-)	(39,962,042.32)	(39,962,042.32)	
				RESULTADOS DE EJERCICIOS ANTERIORES (+) (-)	1,417,892,890.40	1,417,892,890.40	
				RESULTADOS DEL EJERCICIO (+) (-)	87,064,496.39	87,064,496.39	
				SUMA DEL CAPITAL CONTABLE	3,127,729,268.01		
				SUMA PASIVO, OTRAS CUENTAS			
				ACREEDORAS Y CAPITAL	36,498,867,441.02		
SUMA DEL ACTIVO	36,498,867,441.02						


CONTINGENCIAS, COMPROMISOS Y OTRAS RESPONSABILIDADES


CONTINGENCIAS Y COMPROMISOS	12,234,265,202.31
MERCADERÍAS EN DEPÓSITO	-
CUENTAS DE ORDEN	-
VALORES Y BIENES CEDIDOS EN GARANTÍA	-
GARANTÍAS CARTERA DE CRÉDITOS	35,979,299,215.90
MARGENES POR GIRAR	2,209,808,501.22
ADMINISTRACIONES AJENAS	965,585,482.13
DOCUMENTOS Y VALORES PROPIOS REMITIDOS	-
EMISIONES AUTORIZADAS DE OBLIGACIONES FINANCIERAS	-
OBLIGACIONES FINANCIERAS	-
OBLIGACIONES FINANCIERAS AMORTIZADAS	-
TÍTULOS SOBRE MERCADERÍAS EN DEPÓSITO	-
PÓLIZAS DE SEGUROS Y FIANZAS	11,650,467,557.39
OPERACIONES DE REPORTO	15,426,440.00
OTRAS CUENTAS DE ORDEN	6,813,030,762.36

Guatemala, 09 de marzo de 2022


Lic. José Reyabáñez Hernández
Contador


Lic. Luis Fernando Samayoa Delgado
Presidente


Lic. Luis Fernando Donis Cruz
Auditor


MBA. Eric Campos Morgan
Gerente General

Los saldos en moneda extranjera estan expresados al tipo de cambio de referencia de Q. 7.71322 por US\$1, publicado por el Banco de Guatemala el 28 de febrero 2022

La información financiera referida a otras fechas se encuentra disponible en nuestra página: www.baccredomatic.com

BANCO DE AMERICA CENTRAL, S. A.

ESTADO DE RESULTADOS CONDENSADO
DEL 01 DE ENERO AL 28 DE FEBRERO 2022

(Cifras en Quetzales)

PRODUCTOS FINANCIEROS			398,897,136.46	
Intereses	377,641,276.39			
Comisiones	21,028,379.71			
Negociación de Títulos-Valores	146,231.69			
Diferencias de precio en Operaciones de Reporto	81,248.67			
GASTOS FINANCIEROS			129,457,527.55	
Intereses	117,429,244.64			
Comisiones	824,216.91			
Beneficios Adicionales	465,242.24			
Negociación de Títulos-Valores	6,136.97			
Cuota de Formación FOPA / FOGADIM	10,432,100.29			
Productos no Cobrados	-			
Diferencias de precio en Operaciones de Reporto	300,586.50			
MARGEN POR INVERSIONES				269,439,608.91
PRODUCTOS POR SERVICIOS			16,471,875.69	
Comisiones por Servicios Diversos	7,694,687.55			
Arrendamientos	-			
Almacenaje	-			
Avalúos e Inspecciones	-			
Manejo de Cuenta	4,555,188.91			
Otros	4,221,999.23			
GASTOS POR SERVICIOS			18,556,589.11	
Comisiones por Servicios	18,556,589.11			
MARGEN POR SERVICIOS				(2,084,713.42)
OTROS PRODUCTOS Y GASTOS DE OPERACIÓN				
PRODUCTOS			50,095,683.31	
Ganancia por Valor de Mercado de Títulos-Valores	-			
Variaciones y Ganancias Cambiarias en Moneda Extranjera	50,095,683.31			
Productos por Inversiones en Acciones	-			
Productos por Promoción de Empresas	-			
GASTOS			65,256,733.87	
Pérdida por Valor de Mercado de Títulos-Valores	-			
Variaciones y Pérdidas Cambiarias en Moneda Extranjera	10,690,583.44			
Cuentas Incobrables y de Dudosas Recuperación	54,566,150.43			
Gastos por Promoción de Empresas	-			
MARGEN DE OTROS PRODUCTOS Y GASTOS DE OPERACIÓN				(15,161,050.56)
MARGEN OPERACIONAL BRUTO				252,193,844.93
GASTOS DE ADMINISTRACIÓN		165,059,236.65		165,059,236.65
MARGEN OPERACIONAL NETO				87,134,608.28
PRODUCTOS Y GASTOS EXTRAORDINARIOS			23,208,432.11	
Productos Extraordinarios	24,196,722.53			
Gastos Extraordinarios	988,290.42			
PRODUCTOS Y GASTOS DE EJERCICIOS ANTERIORES			-	
Productos de Ejercicios Anteriores	-			
Gastos de Ejercicios Anteriores	-			23,208,432.11
GANANCIA (PÉRDIDA) BRUTA				110,343,040.39
Impuesto sobre la Renta				23,278,544.00
GANANCIA (PÉRDIDA) NETA				87,064,496.39

Guatemala, 09 de marzo de 2022

Lic. José Renato Jerez Hernández
Contador

Ing. Luis Fernando Samayoa Delgado
Presidente

Lic. Luis Fernando Donis Cruz
Auditor

MBA. Eric Campos Morgan
Gerente General