

Grupo Financiero:
Empresa Responsable:
Empresas Controladas:
Balance General Consolidado :
(Cifras Expresadas en Quetzales)


BAC Credomatic
Banco de América Central, S.A.
Credomatic de Guatemala, S.A., BAC Valores Guatemala, S.A., BAC Bank Inc. Financiera de Capitales, S.A.
al 31 de enero de 2022


FORMA: CONSOL-01

	Saldos Consolidados	Parciales		Saldos Consolidados	Parciales
ACTIVO			PASIVO		
DISPONIBILIDADES	5,363,870,499.36		OBLIGACIONES DEPOSITARIAS	29,685,524,254.48	
Caja		736,913,330.88	Depósitos Monetarios		14,422,232,703.15
Banco Central		3,089,940,834.82	Depósitos de Ahorro		4,915,786,598.21
Bancos del País		20,430,437.77	Depósitos a Plazo		10,284,067,868.79
Bancos del Exterior		1,376,808,470.07	Depósitos a la Orden		15,945,544.37
Cheques a Compensar		137,349,622.61	Depósitos con Restricciones		47,491,539.96
Giros Sobre el Exterior		2,427,803.21			
INVERSIONES	5,243,722,755.35		CRÉDITOS OBTENIDOS	4,567,230,925.39	
En Títulos - Valores para Negociación		-	Del Banco Central		-
En Títulos - Valores para la Venta		3,884,887,141.21	De Instituciones Financieras Nacionales		2,319,997,116.75
En Títulos - Valores para su vencimiento		1,384,059,013.09	De Instituciones Financieras Extranjeras		1,568,721,161.56
Operaciones de Reporto		6,000,000.00	De Organismos Internacionales		678,512,647.08
Certificados de Participación		-			
Intereses Pagados en Compra de Valores		1,388,010.86	OBLIGACIONES FINANCIERAS		
SUMA		5,276,334,165.16	Bonos		-
(-) Estimaciones por Valuación		(32,611,409.81)	Pagarés Financieros		-
			Obligaciones Financieras a la Orden		-
			Obligaciones Financieras con Restricciones		-
CARTERA DE CRÉDITOS	27,939,556,838.31		GASTOS FINANCIEROS POR PAGAR	128,941,109.72	128,941,109.72
Vigente		27,989,290,527.87	CUENTAS POR PAGAR	711,736,026.07	711,736,026.07
Vencida		566,411,097.25	PROVISIONES	101,509,410.19	101,509,410.19
SUMA		28,555,701,625.12	OTRAS OBLIGACIONES		
(-) Estimaciones por Valuación		(616,144,786.81)	Obligaciones Subordinadas		-
			Obligaciones Convertibles en Acciones		-
PRODUCTOS FINANCIEROS Y DE SERVICIOS POR COBRAR	155,909,010.19	155,909,010.19	Instrumentos Innovadores de Capital		-
CUENTAS POR COBRAR	232,735,385.06	246,844,565.86	CRÉDITOS DIFERIDOS	60,540,417.86	60,540,417.86
(-) Estimaciones por Valuación		(14,109,180.80)	OTROS PASIVOS		-
BIENES REALIZABLES	152,210,829.63	205,150,915.71	SUMA DEL PASIVO	2/3	35,255,482,143.71
(-) Estimaciones por Valuación		(52,940,086.08)	OTRAS CUENTAS ACREEDORAS	145,332,636.07	145,332,636.07
INVERSIONES PERMANENTES	5,876,413.54	5,876,413.54	INTERÉS MINORITARIO		-
(-) Estimación por Valuación		-	MINUSVALIA ADQUIRIDA		-
OTRAS INVERSIONES	5,903,856.42	5,903,856.42	SUMA DEL PASIVO, OTRAS CUENTAS ACREEDORAS, INTERÉS MINORITARIO Y MINUSVALIA ADQUIRIDA	35,400,814,779.78	
(-) Estimación por Valuación		-			
INMUEBLES Y MUEBLES	299,084,507.57	595,842,467.63	CAPITAL CONTABLE	1,548,421,250.00	
(-) Depreciaciones Acumuladas		(296,757,960.06)	CAPITAL PAGADO		
CARGOS DIFERIDOS	249,751,695.72	279,414,469.32	Capital Autorizado		4,069,245,350.00
(-) Amortizaciones Acumuladas		(29,662,773.60)	Capital No Pagado (-)		(2,520,824,100.00)
PLUSVALIA ADQUIRIDA	-	-	APORTACIONES PERMANENTES		-
OTROS ACTIVOS	-	-	RESERVA DE CAPITAL	832,848,660.71	
			RESERVA PARA ACTIVOS EXTRAORDINARIOS	2,025,951.27	
			REVALUACIÓN DE ACTIVOS	22,311,765.58	
			OBLIGACIONES SUBORDINADAS		
			GANANCIAS Y PÉRDIDAS POR FUSIÓN		
			VALUACIÓN DE ACTIVOS DE RECUPERACIÓN DUDOSA (-)		
			PROVISIÓN DE BENEFICIOS A EMPLEADOS (-)		
			AJUSTES AL IMPUESTO SOBRE LA RENTA		
			GANANCIAS O PÉRDIDAS POR CAMBIOS EN EL VALOR DE MERCADO DE LAS INVERSIONES (+) (-)	(20,679,799.11)	
			RESULTADOS DE EJERCICIOS ANTERIORES	1,828,010,611.62	
			RESULTADOS DEL EJERCICIO	34,868,571.30	
			AJUSTE POR CONVERSIÓN		
SUMA DEL ACTIVO	1/ 3/	39,648,621,791.15	SUMA DEL CAPITAL CONTABLE	4,247,807,011.37	
			TOTAL IGUAL AL ACTIVO	39,648,621,791.15	


CONTINGENCIAS, COMPROMISOS Y OTRAS RESPONSABILIDADES
 Contingencias y Compromisos
 Mercadería en Depósito

CUENTAS DE ORDEN
 Valores y Bienes Cedidos en Garantía
 Garantía de Cartera de Créditos
 Márgenes por Girar
 Administraciones Ajenas
 Documentos y Valores Propios Remitidos
 Emisiones Autorizadas de Obligaciones Financieras
 Obligaciones Financieras
 Obligaciones Financieras Amortizadas
 Títulos sobre Mercaderías en Depósito
 Pólizas de Seguros y Fianzas
 Operaciones de Reporto
 Sumas Aseguradas y Afianzadas Retenidas
 Otras Cuentas de Orden
SUMA

Nombre y Firma: 
 Lic. Renato Jerez Hernández
 Contador

Nombre y Firma: 
 Lic. Luis Fernando Donis Cruz
 Auditor

Nombre y Firma: 
 Lic. Luis Fernando Samayoa Delgado
 Presidente

Nombre y Firma: 
 MBA, Eric Campos Morgan
 Gerente General

1/ Del total de activos el 47.75% corresponde a operaciones en moneda extranjera.
 2/ Del total de pasivos el 46.27% corresponde a operaciones en moneda extranjera.
 3/ Tipo de cambio de referencia al cierre Q. 7.68981 por US\$ 1.00.
 4/ Tipo de cambio de referencia promedio de los promedios mensuales Q. 7.68981 por US\$ 1.00.

Guatemala, 06 de febrero de 2022

La información financiera referida a otras fechas se encuentra disponible en nuestra página: www.baccredomatic.com

Grupo Financiero:
Empresa Responsable:
Empresas Controladas:

BAC Credomatic
Banco de América Central, S.A.
Credomatic de Guatemala, S.A., BAC Valores Guatemala, S.A., BAC Bank Inc.,
Financiera de Capitales, S.A.


FORMA: CONSOL-02


Estado de Resultados Consolidado : del 01 enero al 31 de enero 2022
(Cifras Expresadas en Quetzales)


	PARCIALES	PARCIALES	SALDOS CONSOLIDADOS
PRODUCTOS FINANCIEROS Y DE SERVICIOS			354,207,075.54
Financieros		320,864,938.85	
Por Servicios		33,342,136.69	
GASTOS FINANCIEROS Y DE SERVICIOS			153,082,971.77
Financieros		77,758,578.72	
Por Servicios		75,324,393.05	
MARGEN FINANCIERO Y DE SERVICIOS			201,124,103.77
OTROS PRODUCTOS Y GASTOS DE OPERACIÓN			
PRODUCTOS		26,030,592.89	
Ganancia por Valor de Mercado de Títulos-Valores	-		
Variaciones y Ganancias Cambiarias en Moneda Extranjera	26,030,592.89		
Productos por Inversiones en Acciones	-		
Productos por Promoción de Empresas	-		
Otros Productos de Operación	-		
GASTOS		73,417,557.62	
Pérdida por Valor de Mercado de Títulos-Valores	-		
Variaciones y Pérdidas Cambiarias en Moneda Extranjera	13,476,721.79		
Cuentas Incobrables y de Dudosa Recuperación	59,940,835.83		
Gastos por Promoción de Empresas	-		
Otros Gastos de Operación	-		
MARGEN DE OTROS PRODUCTOS Y GASTOS DE OPERACIÓN			(47,386,964.73)
MARGEN OPERACIONAL BRUTO			153,737,139.04
GASTOS DE ADMINISTRACIÓN			125,999,558.64
Consejo de Administración		104,248.60	
Funcionarios y Empleados		40,581,916.48	
Impuestos, Arbitrios, Contribuciones y Cuotas		2,598,594.86	
Honorarios Profesionales		1,247,310.17	
Arrendamientos		4,322,192.28	
Reparaciones y Mantenimiento		3,704,755.20	
Mercadeo y Publicidad		3,052,948.80	
Primas de Seguros y Fianzas		584,329.09	
Depreciaciones y Amortizaciones		5,889,798.90	
Papelaría, Útiles y Suministros		403,728.10	
Gastos Varios		63,509,736.16	
MARGEN OPERACIONAL NETO			27,737,580.40
PRODUCTOS Y GASTOS EXTRAORDINARIOS			17,333,478.12
Productos		17,465,022.18	
Salvamento y Recuperaciones	-		
Productos Extraordinarios	17,465,022.18		
Gastos		131,544.06	
Gastos Extraordinarios	131,544.06		
PRODUCTOS Y GASTOS DE EJERCICIOS ANTERIORES			-
Productos de Ejercicios Anteriores		-	
Gastos de Ejercicios Anteriores		-	
GANANCIA (PÉRDIDA) BRUTA			45,071,058.52
Impuesto sobre la Renta			10,202,487.22
GANANCIA (PÉRDIDA) NETA			34,868,571.30
(-) INTERÉS MINORITARIO			-
GANANCIA (PÉRDIDA) NETA CONSOLIDADA	1/		34,868,571.30

1/ Tipo de cambio de referencia promedio de los promedios mensuales 7.68981 por US\$ 1.00.

Guatemala, 06 de febrero de 2022

Nombre y Firma: 
 Lic. José Renato Jerez Hernández
 Contador

Nombre y Firma: 
 Lic. Luis Fernando Donis Cruz
 Auditor

Nombre y Firma: 
 Ing. Luis Fernando Samayoa Delgado
 Presidente

Nombre y Firma: 
 MBA. Eric Campos Morgan
 Gerente General

La información financiera referida a otras fechas se encuentra disponible en nuestra página: www.baccredomatic.com