

BANCO DE AMERICA CENTRAL, S.A

BALANCE GENERAL CONDENSADO AL 31 DE DICIEMBRE 2021

(Cifras en Quetzales)

ACTIVO	TOTAL	MONEDA NACIONAL	MONEDA EXTRANJERA	PASIVO, OTRAS CUENTAS ACREEDORAS Y CAPITAL	TOTAL	MONEDA NACIONAL	MONEDA EXTRANJERA
DISPONIBILIDADES	5,769,094,537.69			OBLIGACIONES DEPOSITARIAS	29,977,642,820.51		
Caja		914,339,783.67	38,558,706.85	Depósitos Monetarios		8,547,161,343.07	5,795,246,698.80
Banco Central		2,265,444,491.40	1,760,719,826.47	Depósitos de Ahorro		3,463,111,827.77	1,176,777,598.66
Bancos Del País		14,862,423.56	-	Depósitos a Plazo		6,033,714,309.60	4,898,498,723.86
Bancos Del Exterior		-	645,014,971.16	Depósitos a la Orden		13,057,249.73	6,225,091.43
Cheques a Compensar		86,804,265.50	40,962,674.17	Depósitos con Restricciones		35,698,911.93	7,951,065.66
Giros sobre el Exterior		-	2,387,394.91	CRÉDITOS OBTENIDOS	2,410,181,624.81		
INVERSIONES	4,284,487,278.76			Del Banco central		-	-
En Títulos-Valores para Negociación		-	-	De Instituciones Financieras Nacionales		-	-
En Títulos-Valores para la Venta		2,821,928,701.96	982,016,423.66	De Instituciones Financieras Extranjeras		-	1,729,082,801.26
En Títulos-Valores para su Vencimiento		480,914,642.77	-	De Organismos Internacionales		-	681,098,823.55
Operaciones de Reporto		30,000,000.00	-	OBLIGACIONES FINANCIERAS			
Certificados de Participación		-	-	Bonos		-	-
Intereses Pagados en Compra de Valores		-	2,238,920.18	Pagares Financieros		-	-
(-) Estimaciones por Valuación		(32,611,409.81)	-	Obligaciones Financieras a la Orden		-	-
CARTERA DE CRÉDITOS	25,578,324,092.22			Obligaciones Financieras con Restricciones		-	-
Vigente		13,571,816,968.56	12,025,721,720.19	GASTOS FINANCIEROS POR PAGAR	141,337,095.53	86,368,900.75	54,968,194.78
Vencida		362,266,933.54	131,953,409.22	CUENTAS POR PAGAR	483,528,117.80	426,113,442.80	57,414,675.00
(-) Estimaciones por Valuación		(296,942,546.45)	(216,492,392.84)	PROVISIONES	80,664,439.13	80,664,439.13	-
PRODUCTOS FINANCIEROS POR COBRAR	177,291,102.69	115,898,290.05	61,392,812.64	SUCURSALES, CASA MATRIZ Y DEPTOS ADSCRITOS		-	-
CUENTAS POR COBRAR	86,617,826.80	92,538,384.73	6,450,608.88	OTRAS OBLIGACIONES			
(-) Estimaciones por Valuación		(11,190,271.83)	(1,180,894.98)	CRÉDITOS DIFERIDOS	58,329,550.41	43,747,461.71	14,582,088.70
BIENES REALIZABLES	143,279,653.31	181,410,830.13	15,534,470.64	SUMA DEL PASIVO	33,151,683,648.19		
(-) Estimaciones por Valuación		(62,575,380.42)	(1,290,267.04)	OTRAS CUENTAS ACREEDORAS	141,038,420.57	86,310,772.41	54,727,648.16
INVERSIONES PERMANENTES	30,657,712.80	28,972,394.32	1,685,318.48	CAPITAL CONTABLE	1,029,765,900.00		
(-) Estimaciones por Valuación		-	-	Capital Pagado			
OTRAS INVERSIONES	6,234,967.83	6,234,967.83	-	Capital Autorizado		2,800,000,000.00	
(-) Estimaciones por Valuación		-	-	(-) Capital no Pagado		(1,770,234,100.00)	
SUCURSALES, CASA MATRIZ Y DEPTOS. ADSCRITOS		-	-	Casa Matriz, Capital Asignado		-	-
INMUEBLES Y MUEBLES	191,547,076.17	255,928,678.66	-	APORTACIONES PERMANENTES			
(-) Depreciaciones Acumuladas		(64,381,602.49)	-	RESERVA DE CAPITAL	590,052,625.66	590,052,625.66	-
CARGOS DIFERIDOS	103,599,020.25	125,854,927.63	-	RESERVAS PARA ACTIVOS EXTRAORDINARIOS		-	-
(-) Amortizaciones Acumuladas		(22,255,907.38)	-	REVALUACIÓN DE ACTIVOS	22,422,037.48	22,422,037.48	-
SUMA DEL ACTIVO	36,371,133,268.52			OBLIGACIONES SUBORDINADAS			
				GANANCIAS Y PÉRDIDAS POR FUSIÓN (+) (-)		-	-
				VALUACIÓN DE ACTIVOS DE RECUPERACIÓN DUDOSA (-)		-	-
				PROVISIÓN DE BENEFICIOS A EMPLEADOS (-)		-	-
				AJUSTES AL IMPUESTO SOBRE LA RENTA		-	-
				GANANCIAS O PÉRDIDAS POR CAMBIOS EN EL VALOR DE MERCADO DE LAS INVERSIONES (+) (-)	(2,436,157.97)	(2,436,157.97)	-
				RESULTADOS DE EJERCICIOS ANTERIORES (+) (-)	1,024,328,710.86	1,024,328,710.86	-
				RESULTADOS DEL EJERCICIO (+) (-)	414,278,083.73	414,278,083.73	-
				SUMA DEL CAPITAL CONTABLE	3,078,411,199.76		
				SUMA PASIVO, OTRAS CUENTAS ACREEDORAS Y CAPITAL	36,371,133,268.52		


Guatemala, 05 de enero de 2022


CONTINGENCIAS, COMPROMISOS Y OTRAS RESPONSABILIDADES

CONTINGENCIAS Y COMPROMISOS	11,848,091,265.82
MERCADERÍAS EN DEPÓSITO	-
CUENTAS DE ORDEN	-
VALORES Y BIENES CEDIDOS EN GARANTÍA	-
GARANTÍAS CARTERA DE CRÉDITOS	36,801,461,216.93
MARGENES POR GIRAR	2,134,307,629.01
ADMINISTRACIONES AJENAS	940,980,605.55
DOCUMENTOS Y VALORES PROPIOS REMITIDOS	-
EMISIONES AUTORIZADAS DE OBLIGACIONES FINANCIERAS	-
OBLIGACIONES FINANCIERAS	-
OBLIGACIONES FINANCIERAS AMORTIZADAS	-
TÍTULOS SOBRE MERCADERÍAS EN DEPÓSITO	-
PÓLIZAS DE SEGUROS Y FIANZAS	10,240,094,479.93
OPERACIONES DE REPORTO	-
OTRAS CUENTAS DE ORDEN	7,014,329,734.87


Los saldos en moneda extranjera están expresados al tipo de cambio de referencia de Q 7.71912 por US\$1, publicado por el Banco de Guatemala el 31 de diciembre 2021

La información financiera referida a otras fechas se encuentra disponible en nuestra página: www.baccredomatic.com


Lic. José Renato Jerez Hernández
Gerente


Lic. Luis Fernando Donis Cruz
Auditor


Ing. Luis Fernando Sanjaya Delgado
Presidente


MBA Eric Campos Morgan
Gerente General

BANCO DE AMERICA CENTRAL, S. A.

ESTADO DE RESULTADOS CONDENSADO
DEL 01 DE ENERO AL 31 DE DICIEMBRE 2021
(Cifras en Quetzales)

PRODUCTOS FINANCIEROS		2,470,460,746.01	
Intereses	2,334,394,587.50		
Comisiones	110,042,175.08		
Negociación de Títulos-Valores	24,947,284.75		
Diferencias de precio en Operaciones de Reporto	1,076,698.68		
GASTOS FINANCIEROS		838,047,868.71	
Intereses	761,780,953.13		
Comisiones	4,381,790.29		
Beneficios Adicionales	2,470,028.81		
Negociación de Títulos-Valores	3,901,590.70		
Cuota de Formación FOPA / FOGADIM	59,835,783.99		
Productos no Cobrados	-		
Diferencias de precio en Operaciones de Reporto	5,677,721.79		
MARGEN POR INVERSIONES			1,632,412,877.30
PRODUCTOS POR SERVICIOS		105,488,015.00	
Comisiones por Servicios Diversos	46,570,391.92		
Arrendamientos	-		
Almacenaje	-		
Avalúos e Inspecciones	-		
Manejo de Cuenta	33,345,534.00		
Otros	25,572,089.08		
GASTOS POR SERVICIOS		117,563,945.19	
Comisiones por Servicios	117,563,945.19		
MARGEN POR SERVICIOS			(12,075,930.19)
OTROS PRODUCTOS Y GASTOS DE OPERACIÓN			
PRODUCTOS		314,680,314.19	
Ganancia por Valor de Mercado de Títulos-Valores	-		
Variaciones y Ganancias Cambiarias en Moneda Extranjera	312,957,394.88		
Productos por Inversiones en Acciones	1,722,919.31		
Productos por Promoción de Empresas	-		
GASTOS		482,258,114.97	
Pérdida por Valor de Mercado de Títulos-Valores	-		
Variaciones y Pérdidas Cambiarias en Moneda Extranjera	90,722,252.73		
Cuentas Incobrables y de Dudosas Recuperación	391,535,862.24		
Gastos por Promoción de Empresas	-		
MARGEN DE OTROS PRODUCTOS Y GASTOS DE OPERACIÓN			(167,577,800.78)
MARGEN OPERACIONAL BRUTO			1,452,759,146.33
GASTOS DE ADMINISTRACIÓN	1,050,577,808.85		1,050,577,808.85
MARGEN OPERACIONAL NETO			402,181,337.48
PRODUCTOS Y GASTOS EXTRAORDINARIOS		135,593,857.19	
Productos Extraordinarios	161,345,287.45		
Gastos Extraordinarios	25,751,430.26		
PRODUCTOS Y GASTOS DE EJERCICIOS ANTERIORES		17,493,357.00	
Productos de Ejercicios Anteriores	-		
Gastos de Ejercicios Anteriores	17,493,357.00		118,100,500.19
GANANCIA (PÉRDIDA) BRUTA			520,281,837.67
Impuesto sobre la Renta			106,003,753.94
GANANCIA (PÉRDIDA) NETA			414,278,083.73

Guatemala, 05 de enero de 2022

Lic. José Renato Jerez Hernández
Contador

Ing. Luis Fernando Samayoa Delgado
Presidente

Lic. Luis Fernando Donis Cruz
Auditor

MBA. Eric Campos Morgan
Gerente General