

# BANCO DE AMERICA CENTRAL, S.A

BALANCE GENERAL CONDENSADO AL 30 DE NOVIEMBRE 2021  
(Cifras en Quetzales)

ACTIVO	TOTAL	MONEDA NACIONAL	MONEDA EXTRANJERA	PASIVO, OTRAS CUENTAS ACREEDORAS Y CAPITAL	TOTAL	MONEDA NACIONAL	MONEDA EXTRANJERA
<b>DISPONIBILIDADES</b>				<b>OBLIGACIONES DEPOSITARIAS</b>			
Caja	4,019,495,992.67	592,962,816.41	35,622,744.40	Depósitos Monetarios	28,936,980,557.12	7,846,107,295.54	5,678,257,997.24
Bancos Central		1,256,839,313.48	1,379,177,554.96	Depósitos de Ahorro		3,301,573,341.91	1,132,251,815.85
Bancos Del País		7,190,042.63	600,155,211.95	Depósitos a Plazo		5,946,856,249.82	4,974,780,962.45
Bancos Del Exterior		-	49,848,093.63	Depósitos a la Orden		10,690,174.90	3,861,757.90
Cheques a Compensar		96,710,594.34	988,630.87	Depósitos con Restricciones		34,960,444.31	7,640,517.20
Giros sobre el Exterior		-	-	<b>CRÉDITOS OBTENIDOS</b>			
				Del Banco central	2,375,107,020.02	-	-
<b>INVERSIONES</b>				De instituciones Financieras Nacionales		-	-
En Títulos-Valores para Negociación	5,095,916,800.32	-	-	De instituciones Financieras Extranjeras		-	1,692,997,020.00
En Títulos-Valores para la Venta		3,127,197,001.96	1,055,621,014.07	De Organismos Internacionales		-	682,110,000.02
En Títulos-Valores para su Vencimiento		890,942,166.62	-	<b>OBLIGACIONES FINANCIERAS</b>			
Operaciones de Reporto		-	57,979,350.00	Bonos		-	-
Certificados de Participación		-	6,790,479.86	Pagares Financieros		-	-
Intereses Pagados en Compra de Valores		(32,613,212.19)	-	Obligaciones Financieras a la Orden		-	-
(-) Estimaciones por Valuación		-	-	Obligaciones Financieras con Restricciones		-	-
				<b>GASTOS FINANCIEROS POR PAGAR</b>			
<b>CARTERA DE CRÉDITOS</b>				CUENTAS POR PAGAR	133,480,394.46	89,730,184.01	43,750,210.45
Vigente	25,759,546,686.90	13,569,763,848.46	12,222,737,973.79	PROVISIONES	480,540,195.85	409,653,660.38	70,696,335.47
Vencida		343,612,737.99	139,582,917.71	SUCURSALES, CASA MATRIZ Y DEPTOS	97,016,684.33	97,016,684.33	-
(-) Estimaciones por Valuación		(299,336,986.10)	(216,913,802.90)	ADSCRITOS		-	-
				<b>OTRAS OBLIGACIONES</b>			
<b>PRODUCTOS FINANCIEROS POR COBRAR</b>				CRÉDITOS DIFERIDOS	54,770,629.61	41,701,974.30	13,068,555.31
COBRAR	183,071,291.34	111,214,290.47	71,857,000.87	SUMA DEL PASIVO	32,077,655,381.39	87,791,917.51	62,856,788.23
(-) Estimaciones por Valuación	83,236,280.07	80,240,084.46	15,529,813.42	<b>OTRAS CUENTAS ACREEDORAS</b>			
		(11,348,969.64)	(1,182,648.17)	CAPITAL CONTABLE			
<b>BIENES REALIZABLES</b>				CAPITAL PAGADO	1,029,765,900.00	2,800,000,000.00	(1,770,234,100.00)
(-) Estimaciones por Valuación	144,443,584.27	180,619,084.54	14,206,047.31	Capital Autorizado			
		(49,089,364.98)	(1,292,192.60)	(-) Capital no Pagado			
<b>INVERSIONES PERMANENTES</b>				Casa Matriz, Capital Asignado			
(-) Estimaciones por Valuación	30,860,214.87	28,972,394.32	1,687,820.55	RESERVA DE CAPITAL	590,052,625.66	590,052,625.66	-
		-	-	RESERVAS PARA ACTIVOS EXTRAORDINARIOS	22,532,309.37	22,532,309.37	-
<b>OTRAS INVERSIONES</b>				REVALUACIÓN DE ACTIVOS			
(-) Estimaciones por Valuación	6,466,241.91	6,466,241.91	-	OBLIGACIONES SUBORDINADAS			
		-	-	GANANCIAS Y PERDIDAS POR FUSIÓN (+) (-)			
<b>SUCURSALES, CASA MATRIZ Y DEPTOS, ADSCRITOS</b>				VALUACIÓN DE ACTIVOS DE RECUPERACIÓN DUDOSA (-)			
INMUEBLES Y MUERLES	191,189,251.84	254,653,987.18	-	PROVISIÓN DE BENEFICIOS A EMPLEADOS (-)			
(-) Depreciaciones Acumuladas		(63,464,735.34)	-	AJUSTES AL IMPUESTO SOBRE LA RENTA			
		-	-	GANANCIAS O PERDIDAS POR CAMBIOS EN EL			
<b>CARGOS DIFERIDOS</b>				VALOR DE MERCADO DE LAS INVERSIONES (+) (-)	3,397,439.68	3,397,439.68	-
(-) Amortizaciones Acumuladas	101,133,383.60	123,428,050.24	-	RESULTADOS DE EJERCICIOS ANTERIORES (+) (-)	1,372,628,710.86	1,372,628,710.86	-
		(22,294,656.64)	-	SUMA DEL CAPITAL CONTABLE	3,386,517,650.66	368,240,665.09	-
<b>SUMA DEL ACTIVO</b>	35,615,161,737.79			SUMA PASIVO, OTRAS CUENTAS ACREEDORAS Y CAPITAL	35,615,161,737.79		

Guatemala, 08 de diciembre de 2021

<b>CONTINGENCIAS, COMPROMISOS Y OTRAS RESPONSABILIDADES</b>	12,230,122,670.95
CONTINGENCIAS Y COMPROMISOS	-
MERCADERÍAS EN DEPÓSITO	-
<b>CUENTAS DE ORDEN</b>	37,100,508,510.57
VALORES Y BIENES CEDIDOS EN GARANTÍA	2,176,129,097.03
GARANTÍAS CARTERA DE CRÉDITOS	935,583,097.24
MARGENES POR GIRAR	-
ADMINISTRACIONES AJENAS	-
DOCUMENTOS Y VALORES PROPIOS REMITIDOS	-
EMISIONES AUTORIZADAS DE OBLIGACIONES FINANCIERAS	-
OBLIGACIONES FINANCIERAS	-
OBLIGACIONES FINANCIERAS AMORTIZADAS	-
TÍTULOS SOBRE MERCADERÍAS EN DEPÓSITO	-
POLIZAS DE SEGUROS Y FIANZAS	-
OPERACIONES DE REPORTO	10,391,168,157.54
<b>OTRAS CUENTAS DE ORDEN</b>	6,717,652,737.35


Los saldos en moneda extranjera están expresados al tipo de cambio de referencia de Q. 7.730580 por US\$1, publicado por el Banco de Guatemala el 30 de noviembre 2021  
La información financiera referida a otras fechas se encuentra disponible en nuestra página: [www.baccredomatic.com](http://www.baccredomatic.com)




Lito José Renato Jerez Hernández  
Contador



Lito Luis Fernando Donis Cruz  
Auditor



MBA Eric Campy Morgan  
Gerente General



Ing. Luis Fernando Samayoa Delgado  
Presidente

# BANCO DE AMERICA CENTRAL, S. A.


ESTADO DE RESULTADOS CONDENSADO  
DEL 01 DE ENERO AL 30 DE NOVIEMBRE 2021  
(Cifras en Quetzales)

<b>PRODUCTOS FINANCIEROS</b>		2,220,920,478.98	
Intereses	2,101,430,162.42		
Comisiones	99,932,031.26		
Negociación de Títulos-Valores	18,528,170.36		
Diferencias de precio en Operaciones de Reporto	1,030,114.94		
<b>GASTOS FINANCIEROS</b>		769,712,296.24	
Intereses	699,587,027.91		
Comisiones	3,876,849.69		
Beneficios Adicionales	2,233,803.01		
Negociación de Títulos-Valores	3,901,590.70		
Cuota de Formación FOPA / FOGADIM	54,606,883.75		
Productos no Cobrados	-		
Diferencias de precio en Operaciones de Reporto	5,506,141.18		
<b>MARGEN POR INVERSIONES</b>			1,451,208,182.74
<b>PRODUCTOS POR SERVICIOS</b>		96,987,791.35	
Comisiones por Servicios Diversos	42,286,768.65		
Arrendamientos	-		
Almacenaje	-		
Avalúos e Inspecciones	-		
Manejo de Cuenta	30,794,783.02		
Otros	23,906,239.68		
<b>GASTOS POR SERVICIOS</b>		105,230,522.44	
Comisiones por Servicios	105,230,522.44		
<b>MARGEN POR SERVICIOS</b>			(8,242,731.09)
<b>OTROS PRODUCTOS Y GASTOS DE OPERACIÓN</b>			
<b>PRODUCTOS</b>		275,520,460.05	
Ganancia por Valor de Mercado de Títulos-Valores	-		
Variaciones y Ganancias Cambiarias en Moneda Extranjera	273,797,540.74		
Productos por Inversiones en Acciones	1,722,919.31		
Productos por Promoción de Empresas	-		
<b>GASTOS</b>		449,960,232.44	
Pérdida por Valor de Mercado de Títulos-Valores	-		
Variaciones y Pérdidas Cambiarias en Moneda Extranjera	79,399,618.76		
Cuentas Incobrables y de Dudosa Recuperación	370,580,613.68		
Gastos por Promoción de Empresas	-		
<b>MARGEN DE OTROS PRODUCTOS Y GASTOS DE OPERACIÓN</b>			(174,459,772.39)
<b>MARGEN OPERACIONAL BRUTO</b>			1,268,505,679.26
<b>GASTOS DE ADMINISTRACIÓN</b>	950,145,537.53		950,145,537.53
<b>MARGEN OPERACIONAL NETO</b>			318,360,141.73
<b>PRODUCTOS Y GASTOS EXTRAORDINARIOS</b>		126,449,305.51	
Productos Extraordinarios	147,422,182.43		
Gastos Extraordinarios	20,972,876.92		
<b>PRODUCTOS Y GASTOS DE EJERCICIOS ANTERIORES</b>			
Productos de Ejercicios Anteriores	-		
Gastos de Ejercicios Anteriores	-		126,449,305.51
<b>GANANCIA (PÉRDIDA) BRUTA</b>			444,809,447.24
Impuesto sobre la Renta			76,568,782.15
<b>GANANCIA (PÉRDIDA) NETA</b>			368,240,665.09

Guatemala, 08 de diciembre de 2021



Lic. José Renato Jerez Hernández  
Contador



Ing. Luis Fernando Samayoa Delgado  
Presidente



Lic. Luis Fernando Donis Cruz  
Auditor



MBA. Eric Campos Morgan  
Gerente General