

Grupo Financiero:
Empresa Responsable:
Empresas Controladas:
Balance General Consolidado :
(Cifras Expresadas en Quetzales)

BAC Credomatic
Banco de América Central, S.A.
Credomatic de Guatemala, S.A., BAC Valores Guatemala, S.A., BAC Bank Inc, Financiera de Capitales, S.A.
al 31 de octubre de 2021

FORMA: CONSOL-01


ACTIVO	Saldos Consolidados	Parciales	PASIVO	Saldos Consolidados	Parciales
DISPONIBILIDADES	6,220,762,945.08		OBLIGACIONES DEPOSITARIAS	29,010,362,988.39	
Caja		617,341,544.47	Depósitos Monetarios		13,989,351,650.39
Banco Central		3,927,728,391.63	Depósitos de Ahorro		4,691,095,158.68
Bancos del País		22,501,922.65	Depósitos a Plazo		10,271,811,040.55
Bancos del Exterior		1,482,448,314.85	Depósitos a la Orden		15,285,992.48
Cheques a Compensar		167,455,261.36	Depósitos con Restricciones		42,819,146.29
Giros Sobre el Exterior		3,287,510.12			
			CRÉDITOS OBTENIDOS	3,960,812,834.41	
INVERSIONES	4,069,504,878.62		Del Banco Central		-
En Títulos - Valores para Negociación		-	De Instituciones Financieras Nacionales		2,149,997,116.75
En Títulos - Valores para la Venta		3,815,511,680.57	De Instituciones Financieras Extranjeras		1,082,849,600.00
En Títulos - Valores para su vencimiento		282,849,953.39	De Organismos Internacionales		727,966,117.66
Operaciones de Reporto		-			
Certificados de Participación		-	OBLIGACIONES FINANCIERAS		
Intereses Pagados en Compra de Valores		3,756,456.85	Bonos		-
SUMA		4,102,118,090.81	Pagarés Financieros		-
(-) Estimaciones por Valuación		-32,613,212.19	Obligaciones Financieras a la Orden		-
			Obligaciones Financieras con Restricciones		-
CARTERA DE CRÉDITOS	26,909,626,225.30		GASTOS FINANCIEROS POR PAGAR	150,804,271.65	150,804,271.65
Vigente		26,954,817,781.25	CUENTAS POR PAGAR	735,079,416.88	735,079,416.88
Vencida		539,266,757.07	PROVISIONES	105,572,407.26	105,572,407.26
SUMA		27,494,084,538.32	OTRAS OBLIGACIONES		
(-) Estimaciones por Valuación		-584,458,313.02	Obligaciones Subordinadas		-
			Obligaciones Convertibles en Acciones		-
PRODUCTOS FINANCIEROS Y DE SERVICIOS POR COBRAR	181,592,676.10	181,592,676.10	Instrumentos Innovadores de Capital		-
CUENTAS POR COBRAR	582,207,056.83	598,680,204.12	CRÉDITOS DIFERIDOS	53,876,086.78	53,876,086.78
(-) Estimaciones por Valuación		-16,473,147.29	OTROS PASIVOS		-
BIENES REALIZABLES	152,961,412.54	204,494,742.40	SUMA DEL PASIVO	34,016,508,005.37	
(-) Estimaciones por Valuación		-51,533,329.86	OTRAS CUENTAS ACREEDORAS	148,751,569.02	148,751,569.02
INVERSIONES PERMANENTES	5,866,201.29	5,866,201.29	INTERÉS MINORITARIO		-
(-) Estimación por Valuación		-	MINUSVALÍA ADQUIRIDA		-
OTRAS INVERSIONES	5,868,364.48	5,868,364.48	SUMA DEL PASIVO, OTRAS CUENTAS ACREEDORAS, INTERÉS MINORITARIO Y MINUSVALÍA ADQUIRIDA	34,165,259,574.39	
(-) Estimación por Valuación		-			
INMUEBLES Y MUEBLES	299,070,051.61	580,296,387.09	CAPITAL CONTABLE	1,549,542,000.00	4,070,366,100.00
(-) Depreciaciones Acumuladas		-281,226,335.48	CAPITAL PAGADO		-2,520,824,100.00
CARGOS DIFERIDOS	225,013,057.56	253,385,626.78	Capital Autorizado		-
(-) Amortizaciones Acumuladas		-28,372,569.22	Capital No Pagado (-)		-
PLUSVALÍA ADQUIRIDA	-	-	APORTACIONES PERMANENTES		-
OTROS ACTIVOS	-	-	RESERVA DE CAPITAL	730,525,837.87	-
			RESERVA PARA ACTIVOS EXTRAORDINARIOS	2,037,762.14	-
			REVALUACIÓN DE ACTIVOS	22,642,581.26	-
			OBLIGACIONES SUBORDINADAS		-
			GANANCIAS Y PÉRDIDAS POR FUSIÓN		-
			VALUACIÓN DE ACTIVOS DE RECUPERACIÓN DUDOSA (-)		-
			PROVISIÓN DE BENEFICIOS A EMPLEADOS (-)		-
			AJUSTES AL IMPUESTO SOBRE LA RENTA		-
			GANANCIAS O PÉRDIDAS POR CAMBIOS EN EL VALOR DE MERCADO DE LAS INVERSIONES (+) (-)	16,034,744.36	-
			RESULTADOS DE EJERCICIOS ANTERIORES	1,747,936,492.17	-
			RESULTADOS DEL EJERCICIO	418,513,877.22	-
			AJUSTE POR CONVERSIÓN		-
			SUMA DEL CAPITAL CONTABLE	4,487,233,295.02	
SUMA DEL ACTIVO	38,652,492,869.41		TOTAL IGUAL AL ACTIVO	38,652,492,869.41	


CONTINGENCIAS, COMPROMISOS Y OTRAS RESPONSABILIDADES


Contingencias y Compromisos	18,663,929,922.57
Mercadería en Depósito	-


CUENTAS DE ORDEN

Valores y Bienes Cedidos en Garantía	
Garantía de Cartera de Créditos	37,063,012,249.51
Márgenes por Girar	3,288,311,414.96
Administraciones Ajenas	1,733,968,644.50
Documentos y Valores Propios Remitidos	-
Emissiones Autorizadas de Obligaciones Financieras	2,286,732,000.00
Obligaciones Financieras	2,286,732,000.00
Obligaciones Financieras Amortizadas	-
Títulos sobre Mercaderías en Depósito	-
Pólizas de Seguros y Fianzas	14,363,236,280.69
Operaciones de Reporto	200,000,000.00
Sumas Aseguradas y Afianzadas Retenidas	-
Otras Cuentas de Orden	9,334,401,105.38
SUMA	89,220,323,617.61

Nombre y Firma: 
 Lic. Renato Jerez Hernández
 Contador

Nombre y Firma: 
 Lic. Luis Fernando Donis Cruz
 Auditor

Nombre y Firma: 
 Ing. Luis Fernando Samayá Delgado
 Presidente

Nombre y Firma: 
 MBA. Ene Campos Morgan
 Gerente General

- 1/ Del total de activos el 48.76% corresponde a operaciones en moneda extranjera.
 2/ Del total de pasivos el 47.36% corresponde a operaciones en moneda extranjera.
 3/ Tipo de cambio de referencia al cierre Q. 7.73464 por US\$ 1.00.
 4/ Tipo de cambio de referencia promedio de los promedios mensuales Q. 7.733928 por US\$ 1.00.

Guatemala, 09 de noviembre de 2021

La Información financiera referida a otras fechas se encuentra disponible en nuestra página: www.baccredomatic.com

Grupo Financiero:
Empresa Responsable:
Empresas Controladas:

BAC Credomatic
 Banco de América Central, S.A.
 Credomatic de Guatemala, S.A., BAC Valores Guatemala, S.A., BAC Bank Inc.,
 Financiera de Capitales, S.A.

FORMA: CONSOL-02


Estado de Resultados Consolidado : del 01 enero al 31 de octubre 2021
(Cifras Expresadas en Quetzales)


	PARCIALES	PARCIALES	SALDOS CONSOLIDADOS
PRODUCTOS FINANCIEROS Y DE SERVICIOS			3,268,580,444.60
Financieros		3,009,951,937.85	
Por Servicios		258,628,506.75	
GASTOS FINANCIEROS Y DE SERVICIOS			1,377,567,901.50
Financieros		797,853,996.76	
Por Servicios		579,713,904.74	
MARGEN FINANCIERO Y DE SERVICIOS			1,891,012,543.10
OTROS PRODUCTOS Y GASTOS DE OPERACIÓN			
PRODUCTOS		242,834,333.14	
Ganancia por Valor de Mercado de Títulos-Valores	-	-	
Variaciones y Ganancias Cambiarias en Moneda Extranjera	241,058,991.25	-	
Productos por Inversiones en Acciones	1,775,341.89	-	
Productos por Promoción de Empresas	-	-	
Otros Productos de Operación	-	-	
GASTOS		544,191,190.60	
Pérdida por Valor de Mercado de Títulos-Valores	-	-	
Variaciones y Pérdidas Cambiarias en Moneda Extranjera	84,912,854.54	-	
Cuentas Incobrables y de Dudosa Recuperación	459,278,336.06	-	
Gastos por Promoción de Empresas	-	-	
Otros Gastos de Operación	-	-	
MARGEN DE OTROS PRODUCTOS Y GASTOS DE OPERACIÓN			-301,356,857.46
MARGEN OPERACIONAL BRUTO			1,589,655,685.64
GASTOS DE ADMINISTRACIÓN			1,283,763,500.01
Consejo de Administración		1,722,739.57	
Funcionarios y Empleados		406,670,145.28	
Impuestos, Arbitrios, Contribuciones y Cuotas		64,717,411.69	
Honorarios Profesionales		19,313,597.33	
Arrendamientos		39,627,218.58	
Reparaciones y Mantenimiento		61,236,449.73	
Mercadeo y Publicidad		30,503,887.73	
Primas de Seguros y Fianzas		8,011,738.40	
Depreciaciones y Amortizaciones		64,060,907.23	
Papelería, Útiles y Suministros		4,712,206.65	
Gastos Varios		583,187,197.82	
MARGEN OPERACIONAL NETO			305,892,185.63
PRODUCTOS Y GASTOS EXTRAORDINARIOS			214,988,006.21
Productos		232,720,132.35	
Salvamento y Recuperaciones	-	-	
Productos Extraordinarios	232,720,132.35	-	
Gastos		17,732,126.14	
Gastos Extraordinarios	17,732,126.14	-	
PRODUCTOS Y GASTOS DE EJERCICIOS ANTERIORES			-
Productos de Ejercicios Anteriores		-	
Gastos de Ejercicios Anteriores		-	
GANANCIA (PÉRDIDA) BRUTA			520,880,191.84
Impuesto sobre la Renta			102,366,314.62
GANANCIA (PÉRDIDA) NETA			418,513,877.22
(-) INTERÉS MINORITARIO			-
GANANCIA (PÉRDIDA) NETA CONSOLIDADA	1/		418,513,877.22


1/ Tipo de cambio de referencia promedio de los promedios mensuales 7.733928 por US\$ 1.00.

Guatemala, 09 de noviembre de 2021

Nombre y Firma: 
 Lic. José Renato Jerez Hernández
 Contador

Nombre y Firma: 
 Lic. Luis Fernando Donis Cruz
 Auditor

Nombre y Firma: 
 Ing. Luis Fernando Samayoa Delgado
 Presidente

Nombre y Firma: 
 MBA Eric Campos Morgan
 Gerente General

La información financiera referida a otras fechas se encuentra disponible en nuestra página: www.baccredomatic.com