

Grupo Financiero:
Empresa Responsable:
Empresas Controladas:
Balance General Consolidado :
(Cifras Expresadas en Quetzales)

BAC Credomatic
Banco de América Central, S.A.
Credomatic de Guatemala, S.A., BAC Valores Guatemala, S.A., BAC Bank Inc, Financiera de Capitales, S.A.
al 31 de julio de 2021

FORMA: CONSOL-01


ACTIVO	Saldos		PASIVO	Saldos	
	Consolidados	Parciales		Consolidados	Parciales
DISPONIBILIDADES	5,166,474,959.61		OBLIGACIONES DEPOSITARIAS	28,256,800,356.28	
Caja		603,405,637.17	Depósitos Monetarios		13,749,134,752.93
Banco Central		3,210,824,000.64	Depósitos de Ahorro		4,613,475,896.70
Bancos del País		17,787,010.34	Depósitos a Plazo		9,829,355,362.15
Bancos del Exterior		1,100,443,129.88	Depósitos a la Orden		12,798,590.51
Cheques a Compensar		231,967,708.06	Depósitos con Restricciones		52,035,753.99
Giros Sobre el Exterior		2,047,473.52			
INVERSIONES	4,431,066,681.34		CRÉDITOS OBTENIDOS	3,226,024,155.24	
En Títulos - Valores para Negociación		-	Del Banco Central		-
En Títulos - Valores para la Venta		3,755,992,665.33	De Instituciones Financieras Nacionales		2,449,997,116.75
En Títulos - Valores para su vencimiento		673,501,108.36	De Instituciones Financieras Extranjeras		1,276,038.49
Operaciones de Reporto		31,500,000.00	De Organismos Internacionales		774,751,000.00
Certificados de Participación		-			
Intereses Pagados en Compra de Valores		2,686,119.84	OBLIGACIONES FINANCIERAS		
SUMA		4,463,679,893.53	Bonos		-
(-) Estimaciones por Valuación		-32,613,212.19	Pagarés Financieros		-
			Obligaciones Financieras a la Orden		-
			Obligaciones Financieras con Restricciones		-
CARTERA DE CRÉDITOS	26,016,341,412.13		GASTOS FINANCIEROS POR PAGAR	139,999,548.15	139,999,548.15
Vigente		26,046,572,360.90	CUENTAS POR PAGAR	604,843,280.72	604,843,280.72
Vencida		571,104,072.69	PROVISIONES	85,256,096.97	85,256,096.97
SUMA		26,617,676,433.59	OTRAS OBLIGACIONES		
(-) Estimaciones por Valuación		-601,335,021.46	Obligaciones Subordinadas		-
			Obligaciones Convertibles en Acciones		-
PRODUCTOS FINANCIEROS Y DE SERVICIOS POR COBRAR	181,070,117.53	181,070,117.53	Instrumentos Innovadores de Capital		-
CUENTAS POR COBRAR	462,715,963.82	479,403,067.06	CRÉDITOS DIFERIDOS	47,036,374.20	47,036,374.20
(-) Estimaciones por Valuación		-16,687,103.24	OTROS PASIVOS		-
BIENES REALIZABLES	48,944,958.40	105,398,748.88	SUMA DEL PASIVO	32,359,959,811.56	
(-) Estimaciones por Valuación		-56,453,790.48	OTRAS CUENTAS ACREEDORAS	163,820,972.40	163,820,972.40
INVERSIONES PERMANENTES	14,612,234.11	16,011,400.59	INTERÉS MINORITARIO		
(-) Estimación por Valuación		-1,399,166.48	MINUSVALÍA ADQUIRIDA		
OTRAS INVERSIONES	5,702,223.44	5,702,223.44	SUMA DEL PASIVO, OTRAS CUENTAS ACREEDORAS, INTERÉS MINORITARIO Y MINUSVALÍA ADQUIRIDA	32,523,780,783.96	
(-) Estimación por Valuación		-			
INMUEBLES Y MUEBLES	296,933,961.76	562,832,201.38	CAPITAL CONTABLE		
(-) Depreciaciones Acumuladas		-265,898,239.62	CAPITAL PAGADO	1,549,863,750.00	
CARGOS DIFERIDOS	191,942,483.82	218,948,705.34	Capital Autorizado		4,070,687,850.00
(-) Amortizaciones Acumuladas		-27,006,221.52	Capital No Pagado (-)		-2,520,824,100.00
PLUSVALÍA ADQUIRIDA	-	-	APORTACIONES PERMANENTES		
OTROS ACTIVOS	-	-	RESERVA DE CAPITAL	730,525,837.87	
			RESERVA PARA ACTIVOS EXTRAORDINARIOS	2,100,920.56	
			REVALUACIÓN DE ACTIVOS	22,973,396.96	
			OBLIGACIONES SUBORDINADAS		
			GANANCIAS Y PÉRDIDAS POR FUSIÓN		
			VALUACIÓN DE ACTIVOS DE RECUPERACIÓN DUDOSA (-)		
			PROVISIÓN DE BENEFICIOS A EMPLEADOS (-)		
			AJUSTES AL IMPUESTO SOBRE LA RENTA		
			GANANCIAS O PÉRDIDAS POR CAMBIOS EN EL VALOR DE MERCADO DE LAS INVERSIONES (+) (-)	20,092,688.38	
			RESULTADOS DE EJERCICIOS ANTERIORES	1,748,174,268.56	
			RESULTADOS DEL EJERCICIO	218,293,349.67	
			AJUSTE POR CONVERSIÓN		
			SUMA DEL CAPITAL CONTABLE	4,292,024,212.00	
SUMA DEL ACTIVO	36,815,804,995.96		TOTAL IGUAL AL ACTIVO	36,815,804,995.96	

CONTINGENCIAS, COMPROMISOS Y OTRAS RESPONSABILIDADES


Contingencias y Compromisos	16,756,788,770.89
Mercadería en Depósito	

CUENTAS DE ORDEN


Valores y Bienes Cedidos en Garantía	
Garantía de Cartera de Créditos	37,557,122,406.09
Márgenes por Girar	4,275,163,906.39
Administraciones Ajenas	1,709,141,591.89
Documentos y Valores Propios Remitidos	
Emissiones Autorizadas de Obligaciones Financieras	2,287,375,500.00
Obligaciones Financieras	2,287,375,500.00
Obligaciones Financieras Amortizadas	
Títulos sobre Mercaderías en Depósito	
Pólizas de Seguros y Fianzas	15,811,499,572.31
Operaciones de Reporto	500,000,000.00
Sumas Aseguradas y Afianzadas Retenidas	
Otras Cuentas de Orden	8,065,028,293.24
SUMA	89,249,495,540.81

Nombre y Firma:  Lic. Renato Jerez Hernández

Cantador

Nombre y Firma:  Lic. Luis Fernando Donis Cruz

Auditor

Nombre y Firma:  Ing. Luis Fernando Samayoa Delgado

Presidente

Nombre y Firma:  MBA. Eric Campos Morgan

Gerente General

- 1/ Del total de activos el 50.69% corresponde a operaciones en moneda extranjera.
 2/ Del total de pasivos el 48.46% corresponde a operaciones en moneda extranjera.
 3/ Tipo de cambio de referencia al cierre Q. 7.747510 por US\$ 1.00.
 4/ Tipo de cambio de referencia promedio de los promedios mensuales Q. 7.73449 por US\$ 1.00.

Guatemala, 08 de agosto de 2021

La información financiera referida a otras fechas se encuentra disponible en nuestra página: www.baccredomatic.com

Grupo Financiero:
Empresa Responsable:
Empresas Controladas:

BAC Credomatic
 Banco de América Central, S.A.
 Credomatic de Guatemala, S.A., BAC Valores Guatemala, S.A., BAC Bank Inc.,
 Financiera de Capitales, S.A.

FORMA: CONSOL-02


Estado de Resultados Consolidado : del 01 enero al 31 de julio 2021
(Cifras Expresadas en Quetzales)


	PARCIALES	PARCIALES	SALDOS CONSOLIDADOS
PRODUCTOS FINANCIEROS Y DE SERVICIOS			2,256,720,310.31
Financieros		2,068,082,635.62	
Por Servicios		188,637,674.69	
GASTOS FINANCIEROS Y DE SERVICIOS			969,132,104.17
Financieros		574,441,999.08	
Por Servicios		394,690,105.09	
MARGEN FINANCIERO Y DE SERVICIOS			1,287,588,206.14
OTROS PRODUCTOS Y GASTOS DE OPERACIÓN			
PRODUCTOS		169,370,595.38	
Ganancia por Valor de Mercado de Títulos-Valores	-	-	
Variaciones y Ganancias Cambiarias en Moneda Extranjera	167,649,827.21		
Productos por Inversiones en Acciones	1,720,768.17		
Productos por Promoción de Empresas	-		
Otros Productos de Operación	-		
GASTOS		423,619,311.30	
Pérdida por Valor de Mercado de Títulos-Valores	-	-	
Variaciones y Pérdidas Cambiarias en Moneda Extranjera	63,972,435.15		
Cuentas Incobrables y de Dudosa Recuperación	359,646,876.15		
Gastos por Promoción de Empresas	-		
Otros Gastos de Operación	-		
MARGEN DE OTROS PRODUCTOS Y GASTOS DE OPERACIÓN			-254,248,715.92
MARGEN OPERACIONAL BRUTO			1,033,339,490.22
GASTOS DE ADMINISTRACIÓN			877,586,394.51
Consejo de Administración		1,234,820.88	
Funcionarios y Empleados		282,681,098.84	
Impuestos, Arbitrios, Contribuciones y Cuotas		38,828,026.79	
Honorarios Profesionales		12,724,061.63	
Arrendamientos		27,250,401.73	
Reparaciones y Mantenimiento		42,249,461.03	
Mercadeo y Publicidad		14,528,582.60	
Primas de Seguros y Fianzas		4,969,908.84	
Depreciaciones y Amortizaciones		46,034,690.08	
Papelería, Útiles y Suministros		2,125,720.52	
Gastos Varios		404,959,621.57	
MARGEN OPERACIONAL NETO			155,753,095.71
PRODUCTOS Y GASTOS EXTRAORDINARIOS			114,328,632.13
Productos		127,934,146.00	
Salvamento y Recuperaciones	-	-	
Productos Extraordinarios	127,934,146.00		
Gastos		13,605,513.87	
Gastos Extraordinarios	13,605,513.87		
PRODUCTOS Y GASTOS DE EJERCICIOS ANTERIORES			-
Productos de Ejercicios Anteriores		-	
Gastos de Ejercicios Anteriores		-	
GANANCIA (PÉRDIDA) BRUTA			270,081,727.84
Impuesto sobre la Renta			51,788,378.17
GANANCIA (PÉRDIDA) NETA			218,293,349.67
(-) INTERÉS MINORITARIO			-
GANANCIA (PÉRDIDA) NETA CONSOLIDADA	1/		218,293,349.67


1/ Tipo de cambio de referencia promedio de los promedios mensuales 7.73449 por US\$ 1.00.

Guatemala, 08 de agosto de 2021

Nombre y Firma: 
 Lic. José Renato Jerez Hernández
 Contador

Nombre y Firma: 
 Lic. Luis Fernando Donis Cruz
 Auditor

Nombre y Firma: 
 Ing. Luis Fernando Samayoa Delgado
 Residente

Nombre y Firma: 
 MBA. Eric Campos Morgan
 Gerente General

La información financiera referida a otras fechas se encuentra disponible en nuestra página: www.baccredomatic.com