


# FINANCIERA DE CAPITALES, S.A.


ESTADO DE RESULTADOS CONDENSADO  
DEL 1 DE ENERO AL 31 DE JULIO DE 2021


(Cifras en Quetzales)


<b>PRODUCTOS FINANCIEROS</b>		883,094.11	
Intereses	883,094.11		
Comisiones	-		
Negociación de Títulos-Valores	-		
Diferencias de precio en Operaciones de Reporto	-		
<b>GASTOS FINANCIEROS</b>			
Intereses	-		
Comisiones	-		
Beneficios Adicionales	-		
Negociación de Títulos-Valores	-		
Cuota de Formación FOPA	-		
Productos no Cobrados	-		
Diferencias de precio en Operaciones de Reporto	-		
<b>MARGEN POR INVERSIONES</b>			883,094.11
<b>PRODUCTOS POR SERVICIOS</b>		297,830.78	
Comisiones por Servicios Diversos	297,830.78		
Arrendamientos	-		
Almacenaje	-		
Avalúos e Inspecciones	-		
Manejo de Cuenta	-		
Otros	-		
<b>GASTOS POR SERVICIOS</b>			
Comisiones por Servicios	-		
<b>MARGEN POR SERVICIOS</b>			297,830.78
<b>OTROS PRODUCTOS Y GASTOS DE OPERACIÓN</b>			
<b>PRODUCTOS</b>			
Ganancia por Valor de Mercado de Títulos-Valores	-		
Variaciones y Ganancias Cambiarias en Moneda Extranjera	-		
Productos por Inversiones en Acciones	-		
Productos por Promoción de Empresas	-		
<b>GASTOS</b>		2,099.23	
Comisiones por servicio	-		
Pérdida por Valor de Mercado de Títulos-Valores	-		
Variaciones y Pérdidas Cambiarias en Moneda Extranjera	2,099.23		
Cuentas Incobrables y de Dudosa Recuperación	-		
Gastos por Promoción de Empresas	-		
<b>MARGEN DE OTROS PRODUCTOS Y GASTOS DE OPERACIÓN</b>			(2,099.23)
<b>MARGEN OPERACIONAL BRUTO</b>			1,178,825.66
<b>GASTOS DE ADMINISTRACIÓN</b>			280,555.25
<b>MARGEN OPERACIONAL NETO</b>			898,270.41
<b>PRODUCTOS Y GASTOS EXTRAORDINARIOS</b>			
Productos Extraordinarios	-		
Gastos Extraordinarios	-		
<b>PRODUCTOS Y GASTOS DE EJERCICIOS ANTERIORES</b>			
Productos de Ejercicios Anteriores	-		
Gastos de Ejercicios Anteriores	-		
<b>GANANCIA (PÉRDIDA) BRUTA</b>			898,270.41
Impuesto sobre la Renta			46,485.41
<b>GANANCIA (PÉRDIDA) NETA</b>			851,785.00

Guatemala, 04 de agosto de 2021

  
 Lic. José Renato Jerez Hernandez  
 Contador

  
 Lic. Luis Fernando Donis Cruz  
 Auditor

  
 Lic. Juan Antonio Maldonado Erbsen  
 Representante Legal

  
 Ing. Luis Fernando Samayoa Delgado  
 Presidente

# FINANCIERA DE CAPITALES, S.A.

BALANCE GENERAL CONDENSADO AL 31 DE JULIO DE 2021  
(Cifras en Quetzales)

ACTIVO	TOTAL	MONEDA NACIONAL	MONEDA EXTRANJERA	PASIVO, OTRAS CUENTAS ACREEDORAS Y CAPITAL	TOTAL	MONEDA NACIONAL	MONEDA EXTRANJERA
<b>DISPONIBILIDADES</b>	33,228,838.06	-	-	<b>OBLIGACIONES DEPOSITARIAS</b>	-	-	-
Caja	-	-	-	Depósitos Monetarios	-	-	-
Banco Central	515,653.29	-	-	Depósitos de Ahorro	-	-	-
Banco Del País	32,361,980.12	-	351,194.65	Depósitos a Plazo	-	-	-
Banco Del Exterior	-	-	-	Depósitos a la Orden	-	-	-
Cheques a Compensar	-	-	-	Depósitos con restricciones	-	-	-
Giros sobre el Exterior	-	-	-				
				<b>CRÉDITOS OBTENIDOS</b>			
<b>INVERSIONES</b>	4,613,960.00	-	-	Del Banco central	-	-	-
En Títulos-Valores para Negociación	-	-	-	De Instituciones Financieras Nacionales	-	-	-
En Títulos-Valores para la Venta	-	-	-	De Instituciones Financieras Extranjeras	-	-	-
En Títulos-Valores para su Vencimiento	-	-	-	De Organismos Internacionales	-	-	-
Operaciones de Reporto	-	-	-	<b>OBLIGACIONES FINANCIERAS</b>	-	-	-
Certificados de Participación	-	-	-	Bonos	-	-	-
Intereses Pagados en Compra de Valores	-	-	-	Pagarés Financieros	-	-	-
(-) Estimaciones por Valuación	-	-	-	Obligaciones Financieras a la Orden	-	-	-
				Obligaciones Financieras con Restricciones	-	-	-
<b>CARTERA DE CRÉDITOS</b>	-	-	-	<b>GASTOS FINANCIEROS POR PAGAR</b>	27,220.77	27,220.77	-
Vigente	-	-	-	<b>CUENTAS POR PAGAR</b>	59,043.27	59,043.27	-
Vencida	-	-	-	<b>PROVISIONES</b>	-	-	-
(-) Estimaciones por Valuación	-	-	-	<b>SUCURSALES, CASA MATRIZ Y DEPTOS</b>	-	-	-
				<b>ADSCRITOS</b>	-	-	-
<b>PRODUCTOS FINANCIEROS POR COBRAR</b>	242,191.78	242,191.78	-	<b>OTRAS OBLIGACIONES</b>	-	-	-
<b>CUENTAS POR COBRAR</b>	223,195.06	223,195.06	-	<b>CRÉDITOS DIFERIDOS</b>	-	-	-
(-) Estimaciones por Valuación	-	-	-	<b>SUMA DEL PASIVO</b>	66,264.04	-	-
Deudores Varios	-	-	-	<b>OTRAS CUENTAS ACREEDORAS</b>	-	-	-
<b>BIENES REALIZABLES</b>	-	-	-	<b>CAPITAL PAGADO</b>	25,000,000.00	100,000,000.00	-
(-) Estimaciones por Valuación	-	-	-	Capital Autorizado	-	-	-
				(-) Capital no Pagado	-	-	-
<b>INVERSIONES PERMANENTES</b>	180,000.00	180,000.00	0.00	Casa Matriz, Capital Asignado	-	-	-
(-) Estimaciones por Valuación	-	-	-	<b>APORTACIONES PERMANENTES</b>	-	-	-
<b>OTRAS INVERSIONES</b>	-	-	-	<b>RESERVA DE CAPITAL</b>	2,688,224.29	2,688,224.29	-
(-) Estimaciones por Valuación	-	-	-	<b>RESERVAS PARA ACTIVOS EXTRAORDINARIOS</b>	-	-	-
				<b>REVALUACIÓN DE ACTIVOS</b>	-	-	-
<b>SUCURSALES, CASA MATRIZ Y DEPTOS.</b>	-	-	-	<b>OBLIGACIONES SUBORDINADAS</b>	-	-	-
<b>ADSCRITOS</b>	-	-	-	<b>GANANCIAS Y PÉRDIDAS POR FUSIÓN (+) (-)</b>	-	-	-
				<b>VALUACIÓN DE ACTIVOS DE RECUPERACIÓN DUDOSA (-)</b>	-	-	-
<b>INMUEBLES Y MUERBLES</b>	-	-	-	<b>PROVISIÓN DE BENEFICIOS A EMPLEADOS (-)</b>	-	-	-
(-) Depreciaciones Acumuladas	-	-	-	<b>AJUSTES AL IMPUESTO SOBRE LA RENTA</b>	-	-	-
				<b>GANANCIAS O PÉRDIDAS POR CAMBIOS EN EL VALOR</b>	-	-	-
<b>CARGOS DIFERIDOS</b>	85,957.93	85,957.93	-	<b>DE MERCADO DE LAS INVERSIONES (+) (-)</b>	9,937,869.50	9,937,869.50	-
(-) Amortizaciones Acumuladas	-	-	-	<b>RESULTADOS DEL EJERCICIO ANTERIORES (+) (-)</b>	851,785.00	851,785.00	-
				<b>SUMA DEL CAPITAL CONTABLE</b>	38,487,878.79	-	-
<b>SUMA DEL ACTIVO</b>	<b>38,574,142.83</b>			<b>SUMA PASIVO, OTRAS CUENTAS ACREEDORAS Y CAPITAL</b>	<b>38,574,142.83</b>		

Guatemala, 04 de agosto de 2021

**CONTINGENCIAS, COMPROMISOS Y OTRAS RESPONSABILIDADES**

CONTINGENCIAS Y COMPROMISOS

MERCADERIAS EN DEPÓSITO

**CUENTAS DE ORDEN**

VALORES Y BIENES CEDIDOS EN GARANTÍA

GARANTÍAS CARTERA DE CRÉDITOS

MARGENES POR GIRAR

ADMINISTRACIONES AJENAS

DOCUMENTOS Y VALORES PROPIOS REMITIDOS

EMISIONES AUTORIZADAS DE OBLIGACIONES FINANCIERAS

OBLIGACIONES FINANCIERAS AMORTIZADAS

TÍTULOS SOBRE MERCADERIAS EN DEPÓSITO

PÓLIZAS DE SEGUROS Y FIANZAS

OPERACIONES DE REPORTO

OTRAS CUENTAS DE ORDEN

0.00

0.00

0.00

0.00

788,543,195.61

0.00

0.00

560,000,000.00

560,000,000.00

0.00

0.00

0.00

0.00

0.00

Lic. Juan Antonio M. Escobar Escobar  
Representante Legal

Lic. Luis Fernando Domínguez Delgado  
Presidente

Los saldos en moneda extranjera están expresados al tipo de cambio de referencia de Q. 7.4751 por US\$1, publicado por el Banco de Guatemala el 31 de julio de 2021.

La información financiera referida a otras fechas se encuentra disponible en nuestra página: [www.bccredomatic.com](http://www.bccredomatic.com)