

# CREDOMATIC DE GUATEMALA, S. A.

## ESTADO DE RESULTADOS CONDENSADO

DEL 01 DE ENERO AL 31 DE JULIO 2021

(Cifras expresadas en Quetzales)

<b>PRODUCTOS FINANCIEROS</b>		624,678,480.46	
Intereses	183,603,341.81		
Comisiones	441,075,138.65		
Negociación de Títulos Valores	-		
Diferencias de precio en Operaciones de Reporto	-		
<b>GASTOS FINANCIEROS</b>		53,631,002.60	
Intereses	53,432,522.94		
Comisiones	198,479.66		
Beneficios Adicionales	-		
Negociación de Títulos-Valores	-		
Cuota de Formación FOPA	-		
Productos no Cobrados	-		
Diferencias de precio en Operaciones de Reporto	-		
<b>MARGEN POR INVERSIONES</b>			571,047,477.86
<b>PRODUCTOS POR SERVICIOS</b>		123,550,966.27	
Comisiones por Servicios Diversos	-		
Arrendamientos	-		
Almacenaje	-		
Avalúos e Inspecciones	-		
Manejo de Cuenta	1,413,760.69		
Otros	122,137,205.58		
<b>GASTOS POR SERVICIOS</b>		330,478,417.80	
Comisiones por Servicios	330,478,417.80		
<b>MARGEN POR SERVICIOS</b>			-206,927,451.53
<b>OTROS PRODUCTOS Y GASTOS DE OPERACIÓN</b>			
<b>PRODUCTOS</b>			
Ganancia por Valor de Mercado de Títulos-Valores	-		
Variaciones y Ganancias Cambiarias en Moneda Extranjera	-		
Productos por Inversiones en Acciones	-		
Productos por Promoción de Empresas	-		
<b>GASTOS</b>			
Pérdida por Valor de Mercado de Títulos-Valores	-	91,995,117.79	
Variaciones y Pérdidas Cambiarias en Moneda Extranjera	14,317,256.39		
Cuentas Incobrables y de Dudosa Recuperación	77,677,861.40		
Gastos por Promoción de Empresas	-		
<b>MARGEN DE OTROS PRODUCTOS Y GASTOS DE OPERACIÓN</b>			-91,995,117.79
<b>MARGEN OPERACIONAL BRUTO</b>			272,124,908.54
<b>GASTOS DE ADMINISTRACIÓN</b>			276,994,839.53
<b>MARGEN OPERACIONAL NETO</b>			-4,869,930.99
<b>PRODUCTOS Y GASTOS EXTRAORDINARIOS</b>			
Productos Extraordinarios	78,797,869.84	78,797,869.84	
Gastos Extraordinarios	-		
<b>PRODUCTOS Y GASTOS DE EJERCICIOS ANTERIORES</b>			
Productos de Ejercicios Anteriores	-		
Gastos de Ejercicios Anteriores	-		78,797,869.84
<b>GANANCIA (PÉRDIDA) BRUTA</b>			73,927,938.85
Impuesto sobre la Renta			25,789,192.84
<b>GANANCIA (PÉRDIDA) NETA</b>			48,138,746.01

Guatemala, 04 de agosto 2021

Nombre y Firma:

Juan Haroldo López  
Contador General

Nombre y Firma:

Luis Fernando Donis Cruz  
Auditor

Nombre y Firma:

Luis Fernando Sarayva Delgado  
Presidente

Nombre y Firma:

Juan Antonio Maldonado Erbsen  
Gerente-Representante Legal

La información financiera referida a otras fechas se encuentra disponible en nuestra página: [www.baccredomatic.com](http://www.baccredomatic.com)


**CREDOMATIC DE GUATEMALA, S. A.**  
BALANCE GENERAL CONDENSADO AL 31 DE JULIO 2021  
(Cifras expresadas en Quetzales)


ACTIVO	TOTAL	MONEDA NACIONAL	MONEDA EXTRANJERA	PASIVO, OTRAS CUENTAS ACREEDORAS Y CAPITAL	TOTAL	MONEDA NACIONAL	MONEDA EXTRANJERA
<b>DISPONIBILIDADES</b>	1,528,622,002.67	11,000.00		<b>OBLIGACIONES DEPOSITARIAS</b>			
Caja				Depósitos Monetarios			
Banco Central		487,631,533.73	984,701,754.17	Depósitos de Ahorro			
Bancos del País			56,277,714.77	Depósitos a Plazo			
Bancos del Exterior				Depósitos a la Orden			
Cheques y Giros a Compensar				Depósitos con Restricciones			
Giros Sobre el Exterior				<b>CRÉDITOS OBTENIDOS</b>	2,448,997,116.75	2,448,997,116.75	
				Del Banco Central			
<b>INVERSIONES</b>				De Instituciones Financieras Nacionales			
En Títulos Valores para Negociación				De Instituciones Financieras Extranjeras			
En Títulos Valores para la Venta				De Organismos Internacionales	0.00		
En Títulos Valores para su vencimiento				<b>OBLIGACIONES FINANCIERAS</b>			
Operaciones de Reporto				Bonos			
Certificados de Participación				Pagarés Financieros			
Intereses Pagados en Compra de Valores				Obligaciones Financieras a la Orden			
(-) Estimaciones por Valuación				Obligaciones Financieras con Restricciones			
<b>CARTERA DE CRÉDITOS</b>	1,123,260,469.31	592,950,480.82	130,388,871.81	<b>GASTOS FINANCIEROS POR PAGAR</b>	724,081.58	724,081.58	
Vigentes		25,610,740.55	1,429,067.73	<b>CUENTAS POR PAGAR</b>	327,377,604.12	302,126,765.48	25,250,837.64
Vencidos		-24,148,331.88	-2,950,386.72	<b>PROVISIONES</b>	10,478,035.73	10,478,035.73	
(-) Estimaciones por Valuación				<b>SUCURSALES, CASA MATRIZ Y DEPTOS. ADSCRITOS</b>			
<b>PRODUCTOS FINANCIEROS POR COBRAR</b>				<b>OTRAS OBLIGACIONES</b>			
(-) Estimaciones por Valuación				CRÉDITOS DIFERIDOS	628,681.80	760,036.76	148,645.04
<b>CUENTAS POR COBRAR</b>	562,581,075.98	413,067,111.03	148,533,964.95	<b>SUMA DEL PASIVO</b>	2,789,905,528.98		
(-) Estimaciones por Valuación				<b>OTRAS CUENTAS ACREEDORAS</b>			
<b>BIENES REALIZABLES</b>				<b>CAPITAL CONTABLE</b>	325,000,000.00	1,000,000,000.00	
(-) Estimaciones por Valuación				Capital Autorizado		675,000,000.00	
<b>INVERSIONES PERMANENTES</b>				(-) Capital No Pagado			
(-) Estimación por Valuación				Capital Adicional			
<b>OTRAS INVERSIONES</b>				<b>RESERVAS DE CAPITAL</b>	211,035,614.02	211,035,614.02	
(-) Estimación por Valuación				RESERVA PARA ACTIVOS EXTRAORDINARIOS			
<b>SUCURSALES, CASA MATRIZ Y DEPTOS. ADSCRITOS</b>				REVALUACIÓN DE ACTIVOS			
				OBLIGACIONES SUBORDINADAS			
				GANANCIAS Y PERDIDAS POR FUSIÓN (+) (-)			
				VALUACIÓN DE ACTIVOS DE RECUPERACIÓN DUDOSA (+) (-)			
				PROVISIÓN DE BENEFICIOS A EMPLEADOS (-)			
				AJUSTES AL IMPUESTO SOBRE LA RENTA			
				GANANCIAS O PERDIDAS POR CAMBIOS EN EL VALOR DE			
				MERCADO DE LAS INVERSIONES (+) (-)			
				<b>RESULTADOS DE EJERCICIOS ANTERIORES (+) (-)</b>	77,306,865.25	77,306,865.25	
				<b>SUMA DEL CAPITAL CONTABLE</b>	48,138,746.01	48,138,746.01	
				<b>SUMA DEL PASIVO, OTRAS CUENTAS ACREEDORAS Y CAPITAL</b>	661,481,225.28		
<b>SUMA DEL ACTIVO</b>	3,450,988,755.28				3,450,988,755.28		


Los saldos en moneda extranjera están expresados en el rubro de referencia C. 1.747.610 por US\$1, publicado por el Banco de Guatemala el 31 de julio 2021.  
Guatemala, D.R. de agosto 2021

CONTINGENCIAS, COMPROMISOS Y OTRAS RESPONSABILIDADES  
MERCADERAS EN DEPÓSITO  
CUENTAS DE ORDEN  
VALORES Y BIENES CEDIDOS EN GARANTÍA  
GARANCIAS CARTERA DE CRÉDITOS  
CARGOS POR INVERSIONES, CARTERA DE CRÉDITOS Y OTROS ACTIVOS  
MARGENES POR GIRAR  
ADMINISTRACIONES AJENAS  
DOCUMENTOS Y VALORES PROPIOS REMITIDOS  
EMISIONES AUTORIZADAS DE OBLIGACIONES FINANCIERAS  
OBLIGACIONES FINANCIERAS AUTORIZADAS  
TÍTULOS SOBRE MERCADERAS EN DEPÓSITO  
PÓLIZAS DE SEGUROS Y FIANZAS  
OPERACIONES DE REPORTO  
OTRAS CUENTAS DE ORDEN  
CUENTAS DE REGISTRO

5,328,989,442.06  
1,058,690,324.06  
300,002,983.25  
1,787,375,800.00  
1,787,375,800.00  
2,346,233,235.86  
443,883.00

Nombre y Firma:   
Juan Harjico Lopez, E.U.  
Gerente General

Nombre y Firma:   
Luis Ferrando  
Auxiliar

Nombre y Firma:   
Juan Antonio Maldonado Elber  
Gerente-Representante Legal

Nombre y Firma:   
Juan Antonio Maldonado Elber  
Gerente-Representante Legal

La información financiera referida a otras fechas se encuentra disponible en nuestra página: [www.basctc.com.gt](http://www.basctc.com.gt)